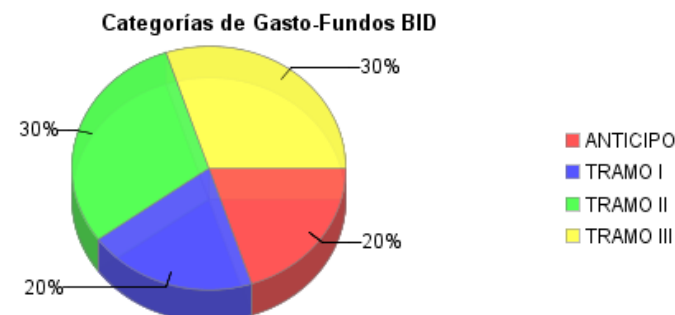
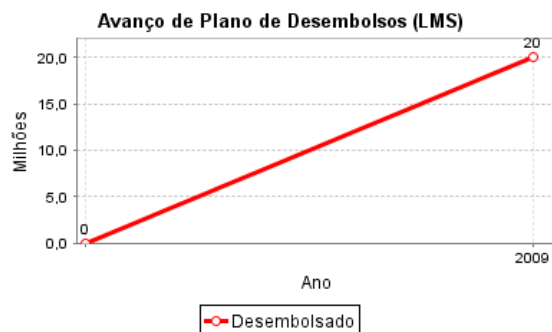
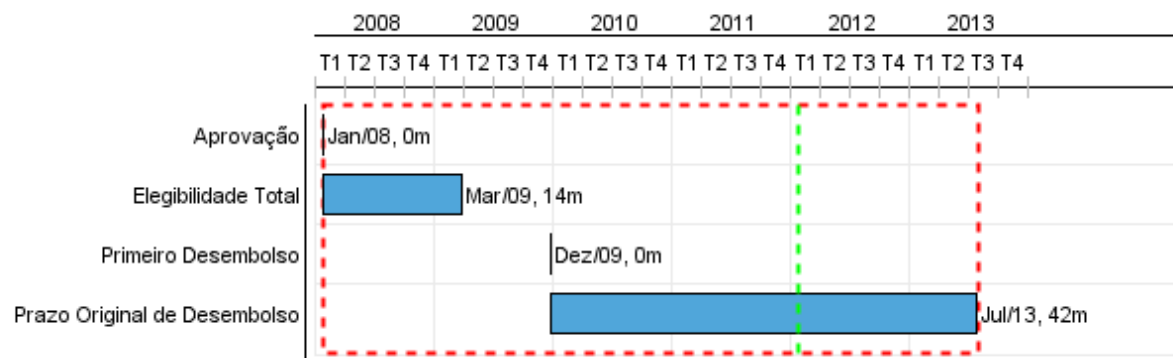


Relatório Resumido

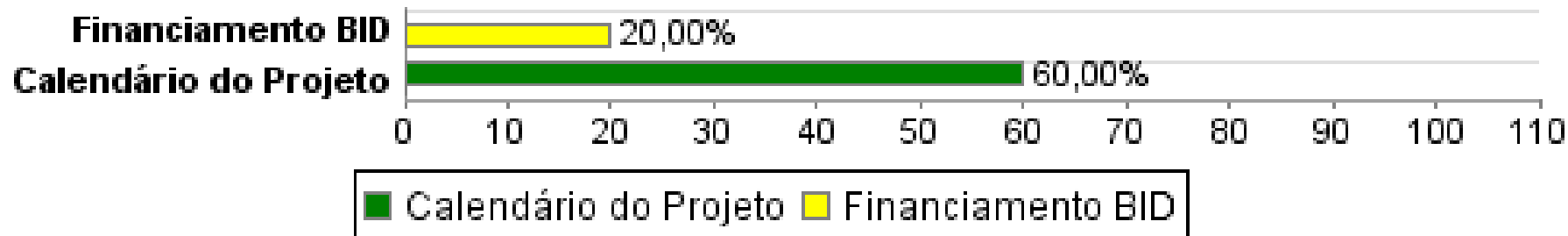
Dados Gerais	Fundos Disponíveis (US\$)	Custo Total e Fonte
Executor: SUBSECRETARIA DE DESARROLLO REGIONAL-MINTER		
Sector: ENVIRONMENT AND NATURAL DISASTERS-SOLID WASTE MANAGEMENT		
Número da Operação: 1958/OC-CH	Atual: 100.000.000,00	Original BID: 100.000.000,00
Estágio: Approved	Desembolsado: 20.000.000,00	Corrente BID: 100.000.000,00
Tipo Operação: PDL - Performance Driven Loan	% Desembolsado: 20,00	Pari-passu: 50,00
Operação Relacionada: CH-X1001, CH-L1032, CH-L1033	Saldo: 80.000.000,00	Cofinanciamento/País: 100.000.000,00
Subtipo de Operação: PDL - Performance Driven Loan		Original Estimado: 200.000.000,00
		Período de Amortização (meses): 48

Categoria do impacto social	Reformulação	Validação
Categoria do impacto social: B	() Os objetivos do projeto foram reformulados?	Validado pelo Chefe de Divisão: Sep 26, 2011 Validado pelo Representante do País: Sep 30, 2011



Progresso Acumulado até 2011

Progresso Acumulado



Resultados

Resultado:	Disposición final en instalaciones sanitaria y ambientalmente adecuadas de los residuos sólidos domiciliarios generados en municipios del país aumentada.
Observações:	La unidad básica de dimensionamiento y transacción de los residuos sólidos domésticos es la tonelada métrica.

Indicador	Unidade Medida	Linha Base	Ano Linha Base		2010	2011	2012	2013	Final do Projeto
Toneladas de residuos sólidos domiciliarios tratados y depositados en rellenos sanitarios con autorización sanitaria y ambiental	Millones de Toneladas	3,20	2007	P A	3,40 3,46	3,50	4,00	4,60	4,60

Resultado:	Instalaciones de disposición final sin autorización sanitaria y ambiental cerradas.
Observações:	Corresponde a vertederos no controlados con alto impacto ambiental y creación potencial de pasivos ambientales.

Indicador	Unidade Medida	Linha Base	Ano Linha Base		2010	2011	2012	2013	Final do Projeto
Vertederos (instalaciones) de disposición final sin autorización sanitaria o ambiental cerrados.	vertederos		2007	P A			30,00	60,00	60,00

Resultado:	Capacidad de planificación regional del manejo integral de residuos sólidos domiciliarios mejorada.
-------------------	---

Indicador	Unidade Medida	Linha Base	Ano Linha Base		2010	2011	2012	2013	Final do Projeto
Regiones que cuentan con un plan regional de gestión integral de residuos sólidos aprobado	Regiones		2007	P A			5,00	15,00	15,00

Resultado:	Gestión financiera de los municipios participantes del Programa del manejo de sus residuos sólidos domiciliarios Mejorada
-------------------	---

Indicador	Unidade Medida	Linha Base	Ano Linha Base		2010	2011	2012	2013	Final do Projeto
Puntos porcentuales de aumento en la cobertura de los costos reales de aseo por Derechos de Aseo en cada uno de los municipios participantes del Programa.	Puntos Porcentuales		2007	P A				5,00	5,00

Resultado:	Capacidad de fiscalización y control sanitario y ambiental del Estado en materia de residuos sólidos domiciliarios fortalecida.
Observações:	Esta acción asegura la sustentabilidad de los nuevos proyectos creando un sistema de fiscalización sobre las obras que permite detectar problemas en la operación.

Indicador	Unidade Medida	Linha Base	Ano Linha Base		2010	2011	2012	2013	Final do Projeto
Regiones donde las instalaciones de disposición final que son fiscalizadas y controladas por las autoridades regionales sanitarias de acuerdo con la formativa ambiental y sanitaria vigente	Regiones	3,00	2007	P A		10,00	15,00		15,00

Produtos: Progresso Físico e Financeiro Anual 2011

- Não há informação disponível