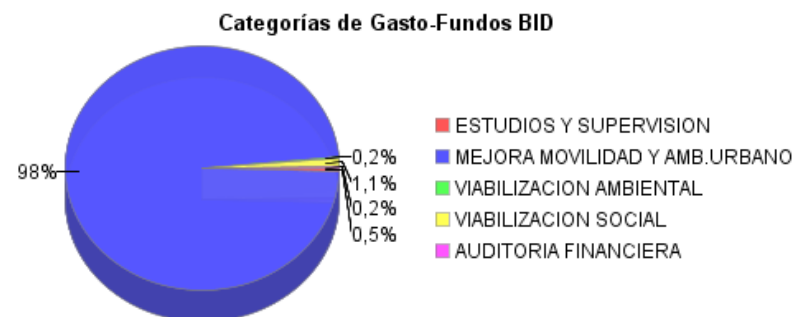
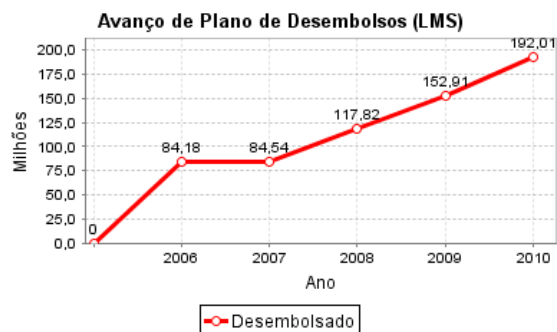
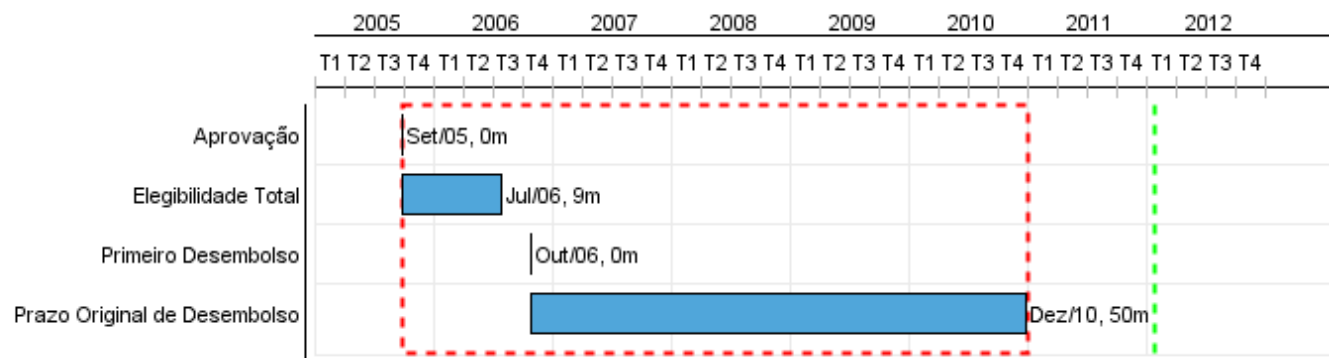


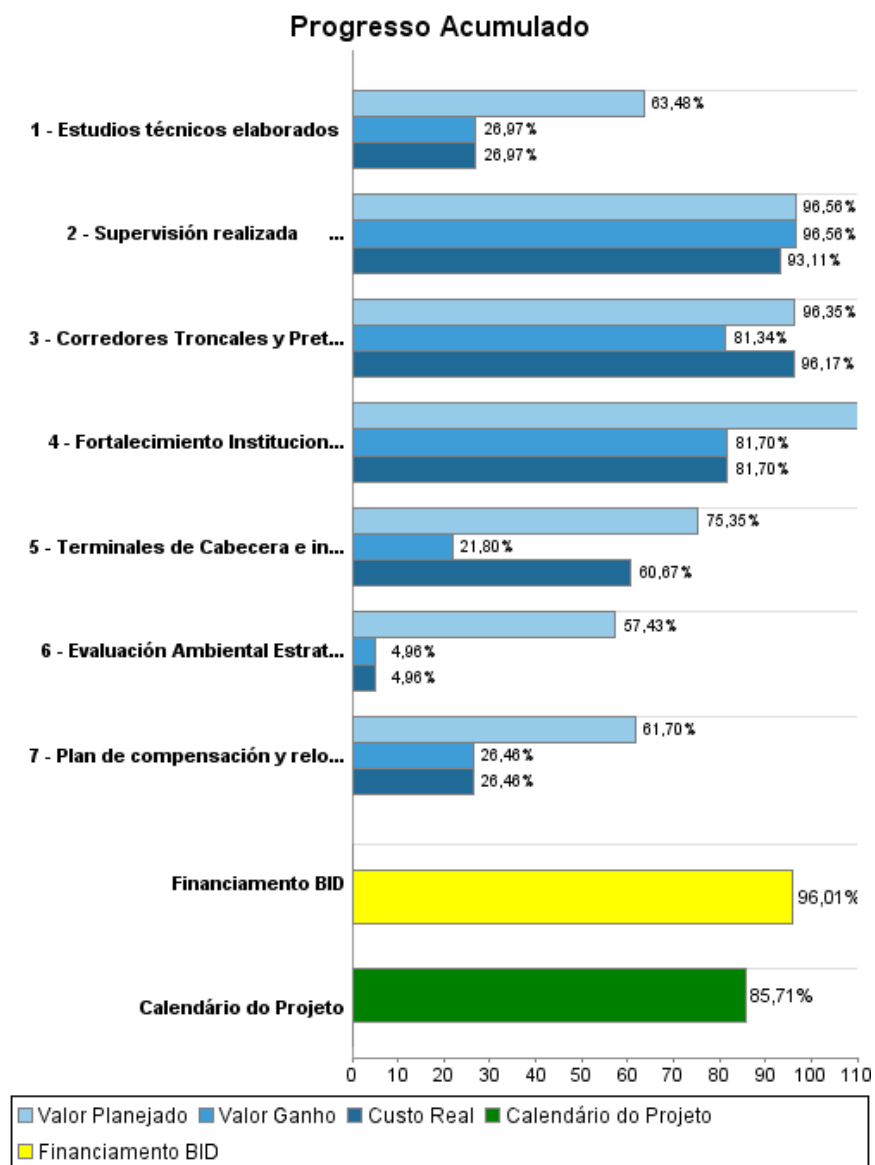
## Relatório Resumido

Dados Gerais		Fundos Disponíveis (US\$)	Custo Total e Fonte
Executor:	Ministerio de Transporte		
Sector:	TRANSPORTATION		
Número da Operação:	1659/OC-CO	Atual:	200.000.000,00
Estágio:	Approved	Desembolsado:	192.012.483,27
Tipo Operação:	INV - Investimento	% Desembolsado:	96,01
Operação Relacionada:		Saldo:	7.987.516,73
Subtipo de Operação:	ESP - Specific Investment Operation		
		Original BID:	200.000.000,00
		Corrente BID:	200.000.000,00
		Pari-passu:	67,00
		Cofinanciamento/País:	100.000.000,00
		Original Estimado:	300.000.000,00
		Período de Amortização (meses):	174

Categoria do impacto social	Reformulação	Validação
Categoria do impacto social:	B(R) ( ) Os objetivos do projeto foram reformulados?	Validado pelo Chefe de Divisão: Oct 4, 2011 Validado pelo Representante do País: Oct 24, 2011



## Progresso Acumulado até 2011



## Resultados

<b>Resultado:</b>	Condiciones de movilidad de la población de Cali mejorada.
-------------------	--

Indicador	Unidade Medida	Linha Base	Ano Linha Base		2012	Final do Projeto
Tiempo de desplazamiento del norte al sur de la ciudad.	min	25,00	2004	P	12,00	12,00
				A		
Tiempo promedio de espera en los paraderos del SITM.	minutos	25,00	2004	P		15,00
				A		

## Produtos: Progresso Físico e Financeiro Anual 2011

Descrição	Unidade de medida	Físico				Financeiro			
		Planejado	Atual	Unidades Acumuladas	Unidades FDP	Planejado	Atual	Custos Acumulados	Custos FDP
<b>Mejora de la movilidad del transporte Urbano.</b>									
Corredores Troncales y Pretroncales construidos	Km	49,00	1,97		382,00	11.364.272,98	10.808.755,71		311.124.560,00
Terminales de Cabecera e intermedias construidas	terminales	2,00			19,00	10.737.289,77	4.344.419,83		43.554.514,00
<b>Viabilización Ambiental</b>									
Evaluación Ambiental Estratégica implementada	Evaluación				1,00	211.652,75			445.380,00
<b>Fortalecimiento Institucional.</b>									
Fortalecimiento Institucional mejorado	Global				1,00	128.565,47			1.404.835,00
<b>Viabilización Social</b>									
Plan de compensación y relocalización de la población afectada implementado.	Plan				1,00	842.554,85	67.266,73		2.200.000,00
<b>Estudios y Supervisión (Interventoría).</b>									
Supervisión realizada	Supervisión	1,00	1,00		5,00	494.251,24			14.347.377,00
Estudios técnicos elaborados	Plan de Estudios				1,00	3.128.907,40			8.568.776,00
<b>Auditoria Financiera</b>									
<b>TOTAL</b>						<b>26.907.494,46</b>	<b>15.220.442,27</b>		<b>381.645.442,00</b>