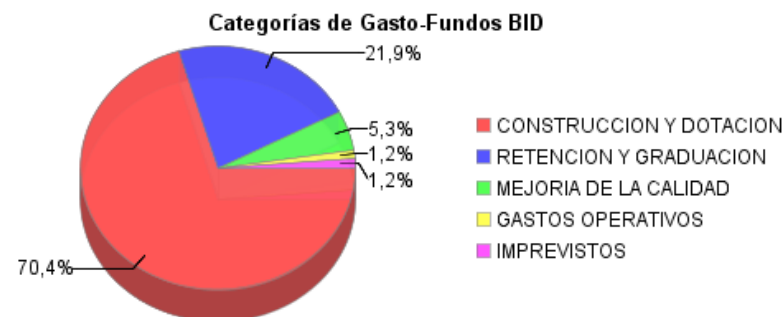
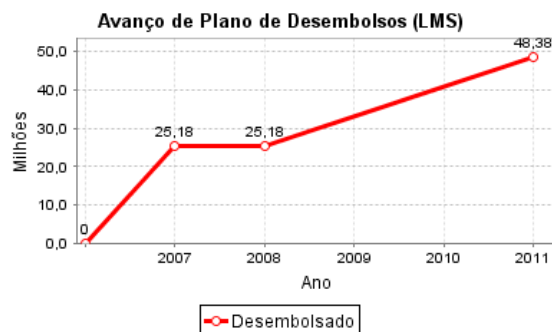
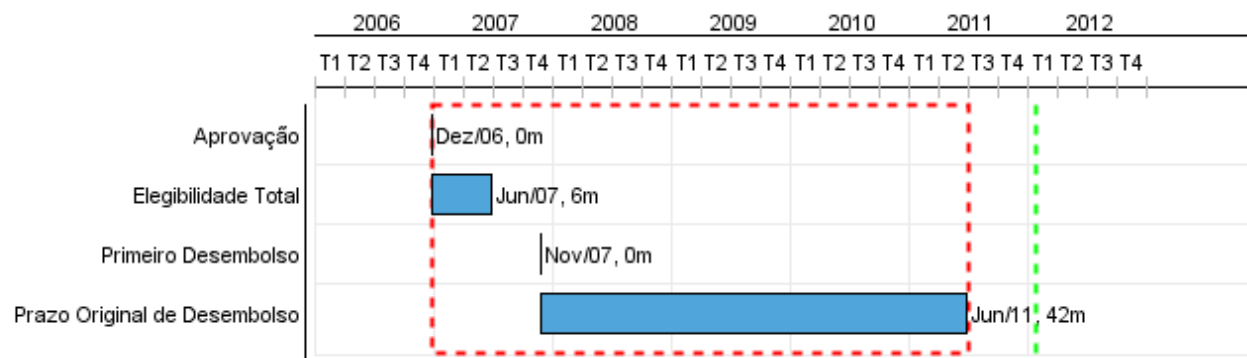


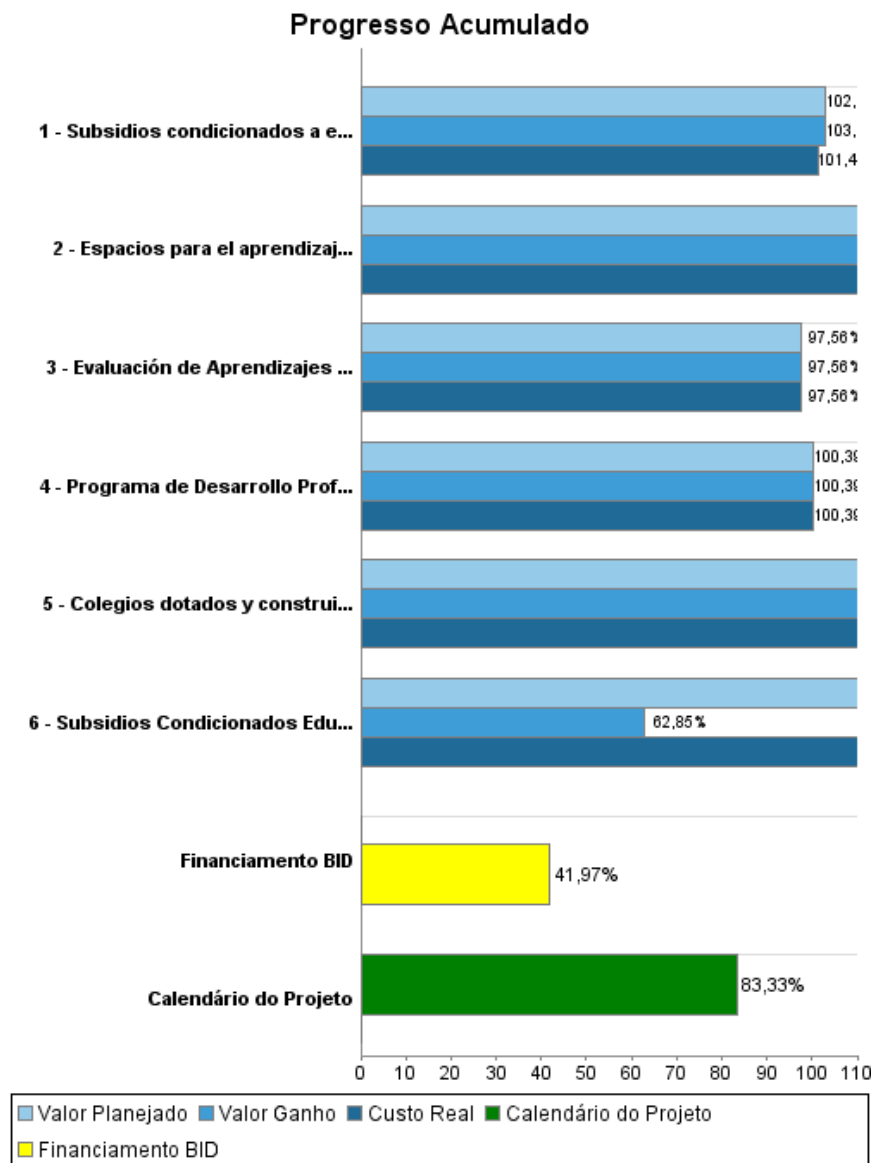
Relatório Resumido

Dados Gerais		Fundos Disponíveis (US\$)		Custo Total e Fonte	
Executor:	SECRETARIA DE EDUCACION DEL DISTRITO DE BOGOTA				
Setor:	EDUCATION				
Número da Operação:	1812/OC-CO	Atual:	60.000.000,00	Original BID:	60.000.000,00
Estágio:	Approved	Desembolsado:	25.179.261,86	Corrente BID:	60.000.000,00
Tipo Operação:	INV - Investimento	% Desembolsado:	41,97	Pari-passu:	67,00
Operação Relacionada:	CO-T1041	Saldo:	34.820.738,14	Cofinanciamento/País:	30.000.000,00
Subtipo de Operação:	ESP - Specific Investment Operation			Original Estimado:	90.000.000,00
				Período de Amortização (meses):	240

Categoria do impacto social	Reformulação	Validação
Categoria do impacto social:	C () Os objetivos do projeto foram reformulados?	Validado pelo Chefe de Divisão: Oct 14, 2011 Validado pelo Representante do País: Oct 24, 2011



Progresso Acumulado até 2011



Resultados

Resultado:	Resultados del nivel de educación preescolar, básica y media y superior en Bogotá en términos de acceso más equitativos.
Observações:	En el segundo semestre de 2010 la Secretaría de Educación de Bogotá esta realizando los trámites requeridos para adelantar la evaluación de impacto del programa.

Indicador	Unidade Medida	Linha Base	Ano Linha Base		2007	2008	2009	2010	Final do Projeto
Cupos para alumnos pertenecientes a estratos 1 y 2 en las localidades en que el Programa construye nuevos colegios aumentados.	Cupos	357.250,00	2003	P			38.000,00	23.100,00	418.350,00
				A	47.700,00		38.000,00	9.700,00	

Resultado:	Resultados del nivel de educación preescolar, básica y media y superior en Bogotá en términos retención más equitativos.
-------------------	--

Indicador	Unidade Medida	Linha Base	Ano Linha Base		2007	2008	2009	2010	Final do Projeto
Tasa de asistencia y promoción de alumnos beneficiados del programa de subsidios condicionados en al menos 1% con referencia al grupo de control.	alumnos			P					4.000,00
				A	125.759,00	70.053,00	132.727,00	125.759,00	

Resultado:	Resultados de graduación del nivel de educación preescolar, básica y media y superior en Bogotá equitativos.
-------------------	--

Indicador	Unidade Medida	Linha Base	Ano Linha Base		2007	2008	2009	2010	Final do Projeto
Tasa de asistencia a educación superior de alumnos beneficiarios del programa.	alumnos			P					830,00
				A	86,00	1.096,00		566,00	

Resultado:	Resultados del nivel de educación preescolar, básica y media y superior en Bogotá en términos de pertinencia más equitativos.
-------------------	---

Indicador	Unidade Medida	Linha Base	Ano Linha Base		2007	2008	2009	2010	Final do Projeto
Colegios construidos por el Programa realizan mejoras organizacionales durante la ejecución del mismo, con relación a los objetivos de sus PEIS, como consecuencia de la capacitación de docentes.	colegios			P					20,00
				A	15,00		13,00	2,00	

Produtos: Progresso Físico e Financeiro Anual 2011

Descrição	Unidade de medida	Físico				Financeiro			
		Planejado	Atual	Unidades Acumuladas	Unidades FDP	Planejado	Atual	Custos Acumulados	Custos FDP
Construcción de Infraestructura Educativa									
Colegios dotados y construidos.	colegios	3,00			20,00		29.000,00		62.350.000,00
Aumento de la retención y graduación									
Subsidios condicionados a educación básica y media entregados e implementados.	Subsidios				45.000,00				15.240.688,94
Subsidios Condicionados Educación superior, técnica y tecnológica entregados e implementados.	Subsidios	830,00	652,00		830,00	1.321.081,08	3.892.040,00		5.068.311,06
Mejoría de la calidad									
Espacios para el aprendizaje instalados.	espacios	17,00			60,00				3.172.000,00
Programa de Desarrollo Profesional Docente y Directivo implementado	Programa	1,00			1,00				1.378.000,00
Evaluación de Aprendizajes como Insumo para la Práctica Docente, implementada.	evaluación	1,00			1,00				502.000,00
Gastos Operativos									
Imprevistos									
TOTAL						1.321.081,08	3.921.040,00		87.711.000,00