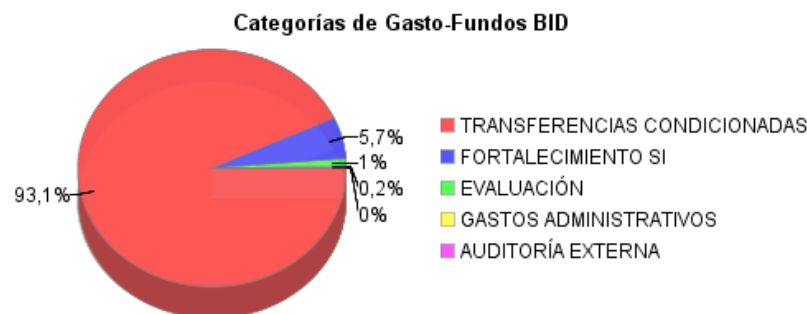
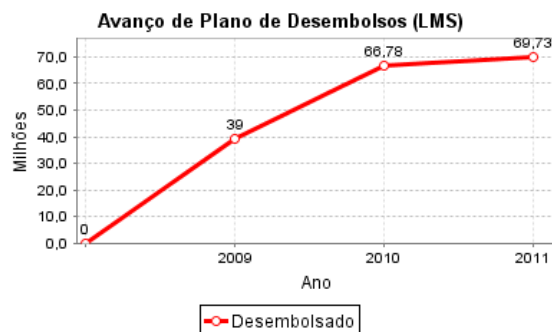
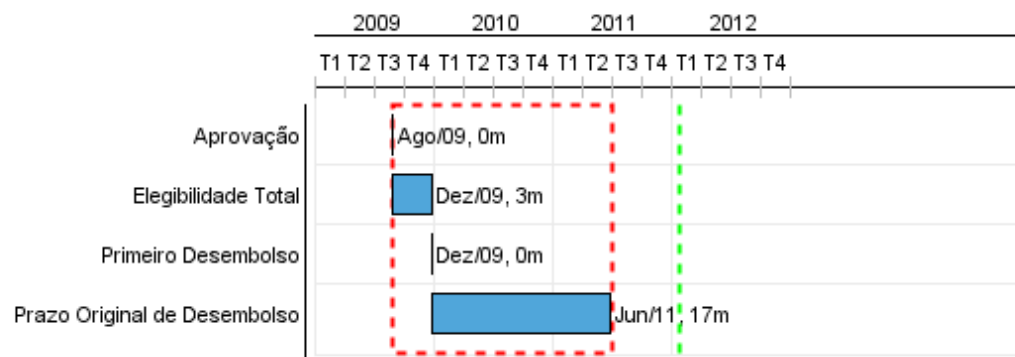


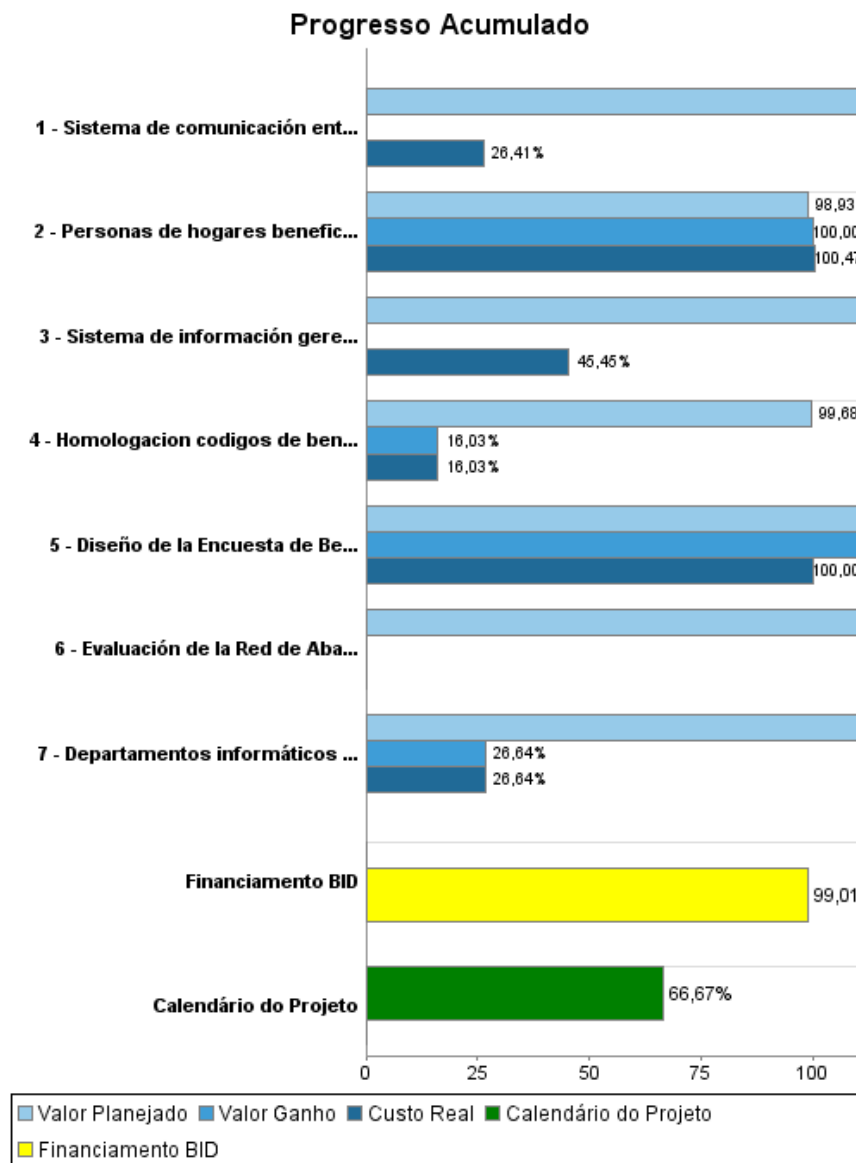
## Relatório Resumido

| Dados Gerais   | Fundos Disponíveis (US\$)   | Custo Total e Fonte                 |
|--|-----------------------------|-------------------------------------|
| Executor: GABINETE DE COORDINACIÓN DE POLÍTICAS SOCIALES DE LA REPÚBLICA |                             |                                     |
| Setor: SOCIAL INVESTMENT-FAMILY, CHILHOOD, AND YOUTH                     |                             |                                     |
| Número da Operação: 2176/OC-DR   | Atual: 70.000.000,00        | Original BID: 70.000.000,00         |
| Estágio: Approved  | Desembolsado: 69.306.118,00 | Corrente BID: 70.000.000,00         |
| Tipo Operação: INV - Investimento  | % Desembolsado: 99,01       | Pari-passu: 100,00                  |
| Operação Relacionada: DR-T1052, DR-L1044, DR-T1071, DR-L1053             | Saldo: 693.882,00           | Cofinanciamento/País:               |
| Subtipo de Operação: PFM - Multi-Phase Lending Project                   |                             | Original Estimado: 70.000.000,00    |
|  |                             | Período de Amortização (meses): 270 |

| Categoria do impacto social    | Reformulação                                    | Validação   |
|--------------------------------|---|---|
| Categoria do impacto social: C | ( ) Os objetivos do projeto foram reformulados? | Validado pelo Chefe de Divisão: Sep 22, 2011<br>Validado pelo Representante do País: Sep 30, 2011 |



## Progresso Acumulado até 2011



## Resultados

|                     |   |
|---------------------|---|
| <b>Resultado:</b>   | Cobertura de vacunación oportuna completa en hogares de escasos recursos incrementada.  |
| <b>Suposições:</b>  | Existe una oferta suficiente, adecuada y oportuna de biológicos.  |
| <b>Observações:</b> | Al ser un préstamo multi-fase, las metas al final del programa se refieren a agosto de 2012, y se estiman como el resultado de la implementación de las tres fases. |

| Indicador   | Unidade Medida | Linha Base | Ano Linha Base |        | 2011 | Final do Projeto |
|---|----------------|------------|----------------|--------|------|------------------|
| Niños(as) entre 18 y 60 meses en hogares beneficiarios de Solidaridad con esquema completo de vacunación. | porcentaje     | 26,10      | 2010           | P<br>A |      | 30,50            |

|                     |  |
|---------------------|--|
| <b>Resultado:</b>   | Cobertura de control natal oportuno en hogares de escasos recursos incrementada.   |
| <b>Suposições:</b>  | Los centros de atención primaria de la salud cuentan con la oferta suficiente para atender la demanda de controles prenatales de la población objetivo de manera oportuna. |
| <b>Observações:</b> | Ver observación anterior.  |

| Indicador   | Unidade Medida | Linha Base | Ano Linha Base |        | 2011 | Final do Projeto |
|---|----------------|------------|----------------|--------|------|------------------|
| Mujeres beneficiarias de Solidaridad que fueron al primer control prenatal durante los primeros tres meses del ultimo embarazo. | Porcentaje     | 68,30      | 2010           | P<br>A |      | 79,45            |

|                     |  |
|---------------------|--|
| <b>Resultado:</b>   | Deserción escolar de jóvenes de escasos recursos en el último año de educación básica disminuida.  |
| <b>Suposições:</b>  | En conjunto con el Incentivo a la Asistencia Escolar, la inversion focalizada del Gobierno para asegurar que los centros educativos a los que asisten los beneficiarios de Solidaridad cuenten con insumos básicos es suficientemente atractiva como para evitar la deserción de la manera planeada. |
| <b>Observações:</b> | Ver observación anterior.  |

| Indicador  | Unidade Medida | Linha Base | Ano Linha Base |        | 2011 | Final do Projeto |
|--|----------------|------------|----------------|--------|------|------------------|
| Deserción intra-anual para los matriculados en el 7o. y 8o grado de educación básica de la población beneficiaria del Incentivo a la asistencia escolar. | Porcentaje     | 4,81       | 2010           | P<br>A |      | 3,00             |

|                    |   |
|--------------------|---|
| <b>Resultado:</b>  | Capacidad de gestión del programa Solidaridad fortalecida.  |
| <b>Suposições:</b> | El proceso general de reorganización operativa de Solidaridad, que enmarca la ejecucion del componente de sistemas, es ejecutado de manera oportuna y efectiva. |

| Indicador  | Unidade Medida | Linha Base | Ano Linha Base |        | 2011 | Final do Projeto |
|--|----------------|------------|----------------|--------|------|------------------|
| La dirección del programa Solidaridad da seguimiento a sus indicadores de proceso, producto y resultados, basado en el Sistema Informático del Programa de Protección Social y las evaluaciones operativas y de impacto. | Binario        |            | 2009           | P<br>A | 1,00 | 1,00             |

## Produtos: Progresso Físico e Financeiro Anual 2011

| Descrição  | Unidade de medida | Físico    |       |                     |              | Financeiro          |       |                   |                      |
|--|-------------------|-----------|-------|---------------------|--------------|---------------------|-------|-------------------|----------------------|
|  |                   | Planejado | Atual | Unidades Acumuladas | Unidades FDP | Planejado           | Atual | Custos Acumulados | Custos FDP           |
| <b>Transferencias monetarias condicionadas</b>   |                   |           |       |                     |              |                     |       |                   |                      |
| Personas de hogares beneficiarios de Solidaridad que reciben transferencias condicionadas a la asistencia escolar regular y al cumplimiento de un protocolo de acciones de salud preventiva financiadas con recursos del proyecto. | Personas          |           |       |                     | 2.060.438,00 |                     |       |                   | 65.150.000,00        |
| <b>Fortalecimiento del Sistema informático del Programa de Protección Social</b>   |                   |           |       |                     |              |                     |       |                   |                      |
| Sistema de información gerencial del Programa de Protección Social en funcionamiento   | Sistema           | 1,00      |       |                     | 1,00         | 216.000,00          |       |                   | 396.000,00           |
| Sistema de comunicación entre las entidades del Programa de Protección Social y sus beneficiarios basado en TICs en funcionamiento   | Sistema           | 1,00      |       |                     | 1,00         | 418.000,00          |       |                   | 568.000,00           |
| Departamentos informáticos de las entidades que conforman el Programa de Protección Social (Solidaridad, SIUBEN, ADESS) certificadas (COBIT).  | certificado       | 3,00      |       |                     | 3,00         | 1.917.000,00        |       |                   | 3.037.000,00         |
| <b>Evaluación de innovaciones y resultados</b>   |                   |           |       |                     |              |                     |       |                   |                      |
| Evaluación de la Red de Abasto Social ( sistema de pago de transferencias) finalizada.   | Evaluacion        | 1,00      |       |                     | 1,00         | 328.000,00          |       |                   | 328.000,00           |
| Diseño de la Encuesta de Beneficiarios de Solidaridad 2010 finalizado.   | Encuesta          |           | 1,00  |                     | 1,00         |                     |       |                   | 59.000,00            |
| Homologacion codigos de beneficiarios entre el Programa Solidaridad y el Ministerio de Educacion   | Homologacion      | 1,00      |       |                     | 1,00         | 262.000,00          |       |                   | 312.000,00           |
| <b>Administración y auditoría</b>  |                   |           |       |                     |              |                     |       |                   |                      |
| <b>TOTAL</b>   |                   |           |       |                     |              | <b>3.141.000,00</b> |       |                   | <b>69.850.000,00</b> |