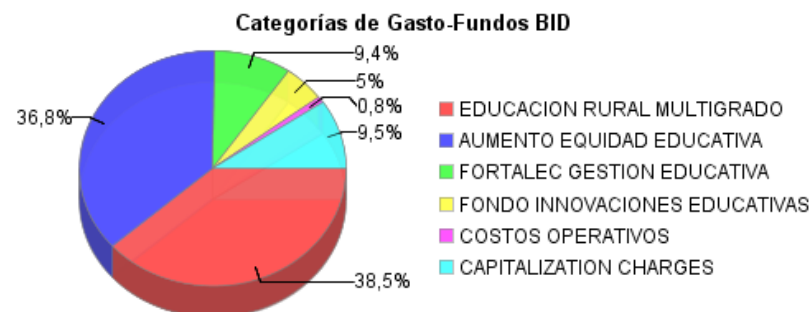
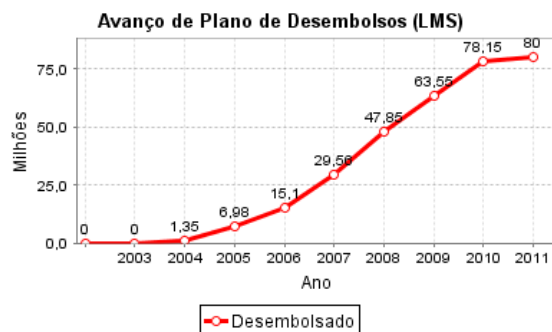
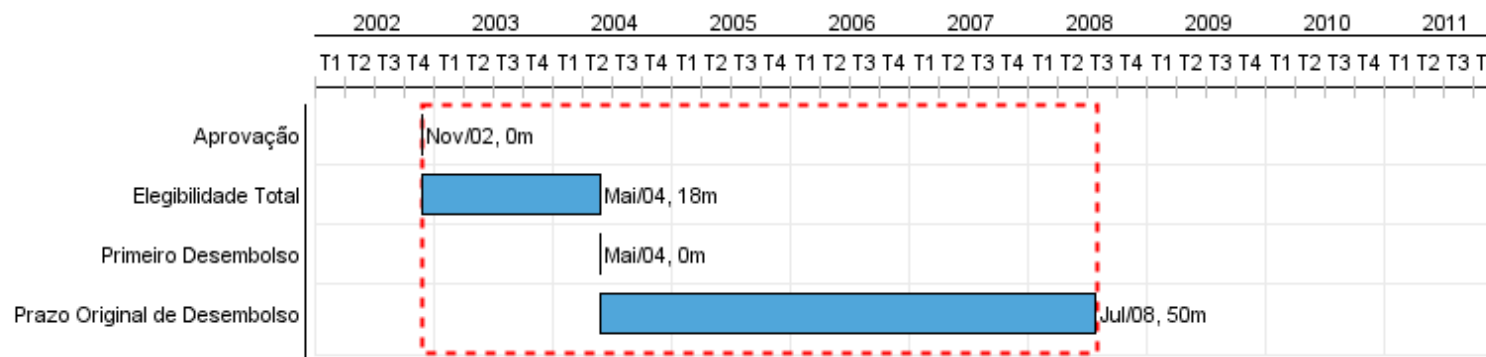


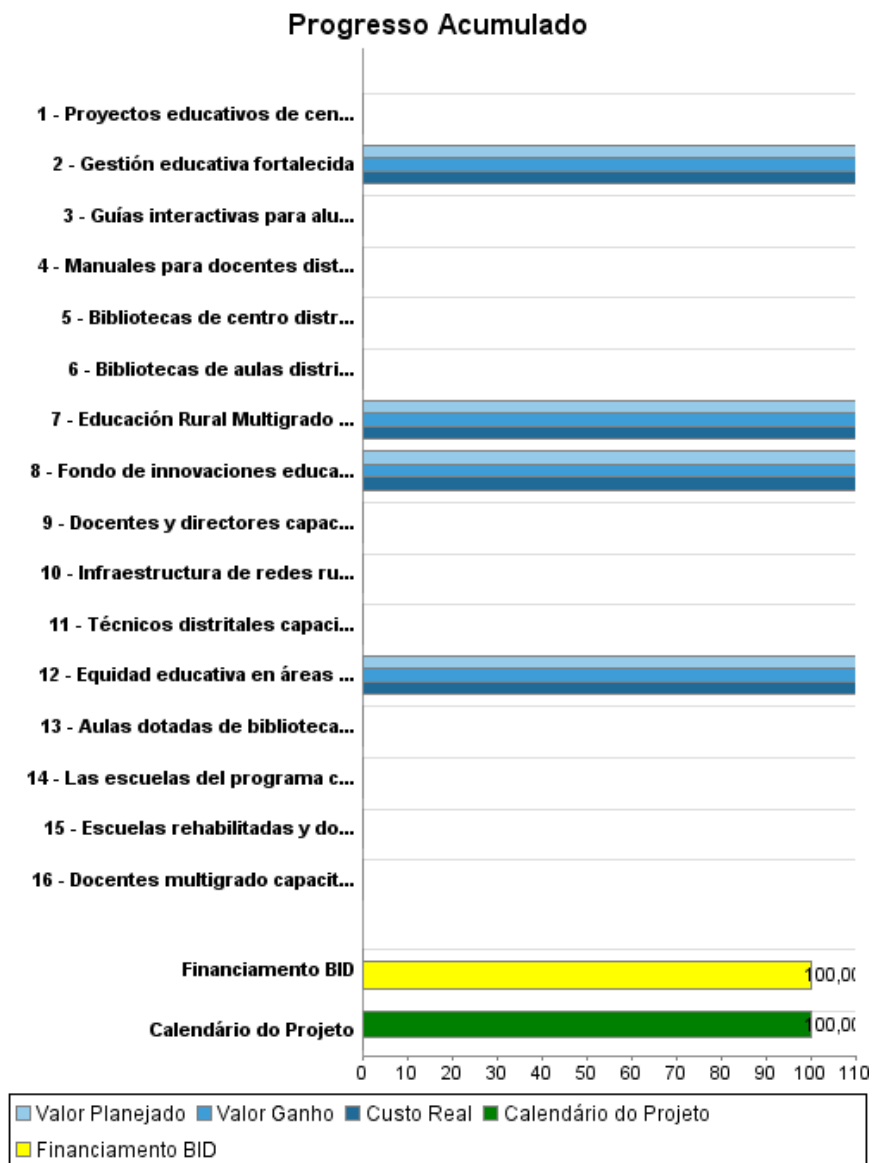
Relatório Resumido

Dados Gerais	Fundos Disponíveis (US\$)	Custo Total e Fonte
Executor: SECRETARIA DE ESTADO DE EDUCACION BELLAS ARTES Y CULTOS		
Sector: EDUCATION-PRIMARY EDUCATION		
Número da Operação: 1429/OC-DR	Atual: 80.000.000,00	Original BID: 80.000.000,00
Estágio: Approved	Desembolsado: 79.999.999,92	Corrente BID: 80.000.000,00
Tipo Operação: INV - Investimento	% Desembolsado: 100,00	Pari-passu: 90,00
Operação Relacionada: TC0112009	Saldo: 0,08	Cofinanciamento/País: 9.000.000,00
Subtipo de Operação: PFM - Multi-Phase Lending Project		Original Estimado: 89.000.000,00
		Período de Amortização (meses): 222

Categoria do impacto social	Reformulação	Validação
Categoria do impacto social: C(R)	() Os objetivos do projeto foram reformulados?	Validado pelo Chefe de Divisão: Sep 22, 2011 Validado pelo Representante do País: Sep 29, 2011



Progresso Acumulado até 2011



Resultados

Resultado: Incrementar el logro educativo de los estudiantes de los sectores rural y urbano marginal, aumentando la gestión educativa y fomentando la innovación educativa en el sector.

Indicador	Unidade Medida	Linha Base	Ano Linha Base		2009	Final do Projeto
Incremento del aprendizaje en lengua y matemáticas del 3 y 4 grado rural multigrado respecto al grupo de control	Porcentaje de incremento del aprendizaje			P A	5,00	0,00
Incremento de la tasa de graduación del primer ciclo de la educación básica rural en las escuelas multigrado participantes	Tasa de graduación	60,00		P A	74,00	0,00
Incremento del nivel de aprendizaje en lengua y matemáticas del 4 grado urbano-marginal	Porcentaje de incremento del aprendizaje			P A	10,00	0,00
Incremento de la tasa de graduación del segundo ciclo urbano-marginal	Tasa de graduación	35,00		P A	49,00	0,00

Produtos: Progresso Físico e Financeiro Anual 2011

Descrição	Unidade de medida	Físico				Financeiro			
		Planejado	Atual	Unidades Acumuladas	Unidades FDP	Planejado	Atual	Custos Acumulados	Custos FDP
Fortalecimiento de la gestión educativa									
Gestión educativa fortalecida	Gestión educativa				1,00				7.068.335,69
Las escuelas del programa con sistema informático que les permite aumentar su capacidad administrativa	Escuelas				700,00				1.518.113,48
Fondo de innovaciones educativas									
Fondo de innovaciones educativas desembolsado	Fondo				1,00				4.107.668,77
Proyectos educativos innovadores ejecutados	Proyectos				10,00				
Educación Rural Multigrado									
Educación Rural Multigrado implementada	EMI				1,00				7.073.401,11
Escuelas multigrado con modelo pedagógico de EMI aplicado	Escuelas				70,00				17.500.000,00
Aulas dotadas de bibliotecas de aula	aulas				6.600,00				
Infraestructura de redes rurales construida	Redes				300,00				800.000,00
Docentes multigrado capacitados en tres talleres basicos	Docentes				5.000,00				
Guías interactivas para alumnos de 1 a 8 de escuelas EMI distribuidas	Guias				750.000,00				8.208.045,75
Manuales para docentes distribuidos	Manuales				22.000,00				
Técnicos distritales capacitados	Técnicos				190,00				1.800.541,55
Aumento de la equidad educativa en áreas urbano-marginales.									
Equidad educativa en áreas urbano-marginales incrementada.	Áreaurbano marginal				1,00				6.732.104,78
Docentes y directores capacitados	Docentes				5.616,00				612.089,72
Proyectos educativos de centro en ejecución	Proyectos				129,00				1.014.024,11
Bibliotecas de aulas distribuidas	Bibliotecas				2.580,00				2.900.000,00
Bibliotecas de centro distribuidas	Bibliotecas				129,00				2.800.000,00
Escuelas rehabilitadas y dotadas de mobiliario	Escuelas				129,00				17.491.458,04
Gastos administrativos y financieros									
TOTAL									79.625.783,00