

Relatório Resumido

Dados Gerais

Executor:
Setor: ENVIRONMENT AND NATURAL DISASTERS
Número da Operação: 1531/OC-EC
Estágio: Approved
Tipo Operação: INV - Investimento
Operação Relacionada: TC0011037
Subtipo de Operação: ESP - Specific Investment Operation

Fundos Disponíveis (US\$)

Atual: 12.400.000,00
Desembolsado: 12.156.541,67
% Desembolsado: 98,04
Saldo: 243.458,33

Custo Total e Fonte

Original BID: 12.400.000,00
Corrente BID: 12.400.000,00
Pari-passu: 86,00
Cofinanciamento/País: 2.000.000,00
Original Estimado: 14.400.000,00
Período de Amortização (meses): 234

Categoria do impacto social

Categoria do impacto social:

B(R)

Reformulação

() Os objetivos do projeto foram reformulados?

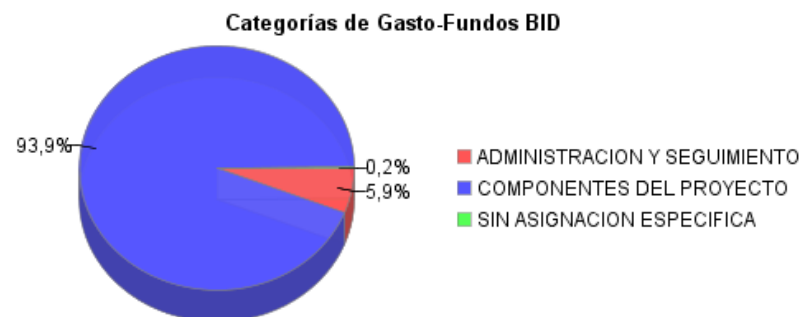
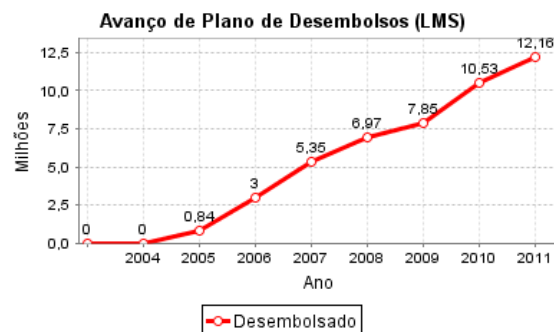
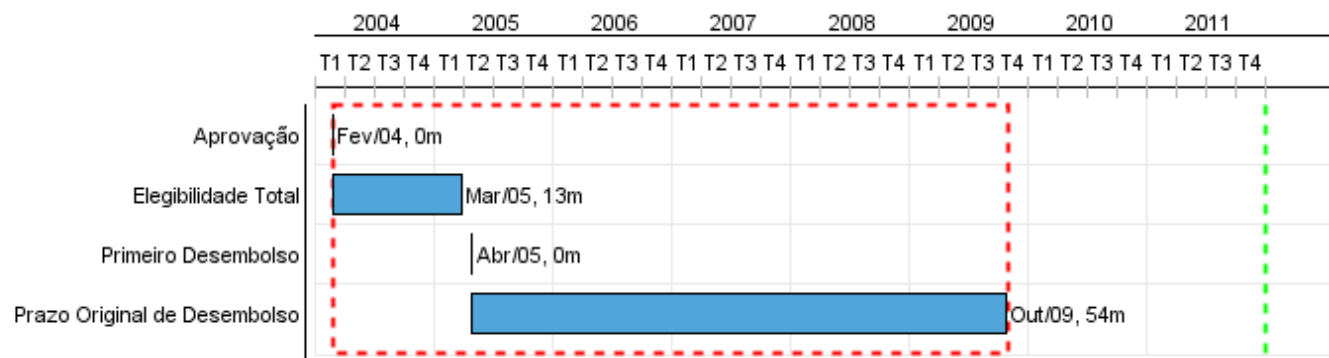
Validação

Validado pelo Chefe de Divisão:

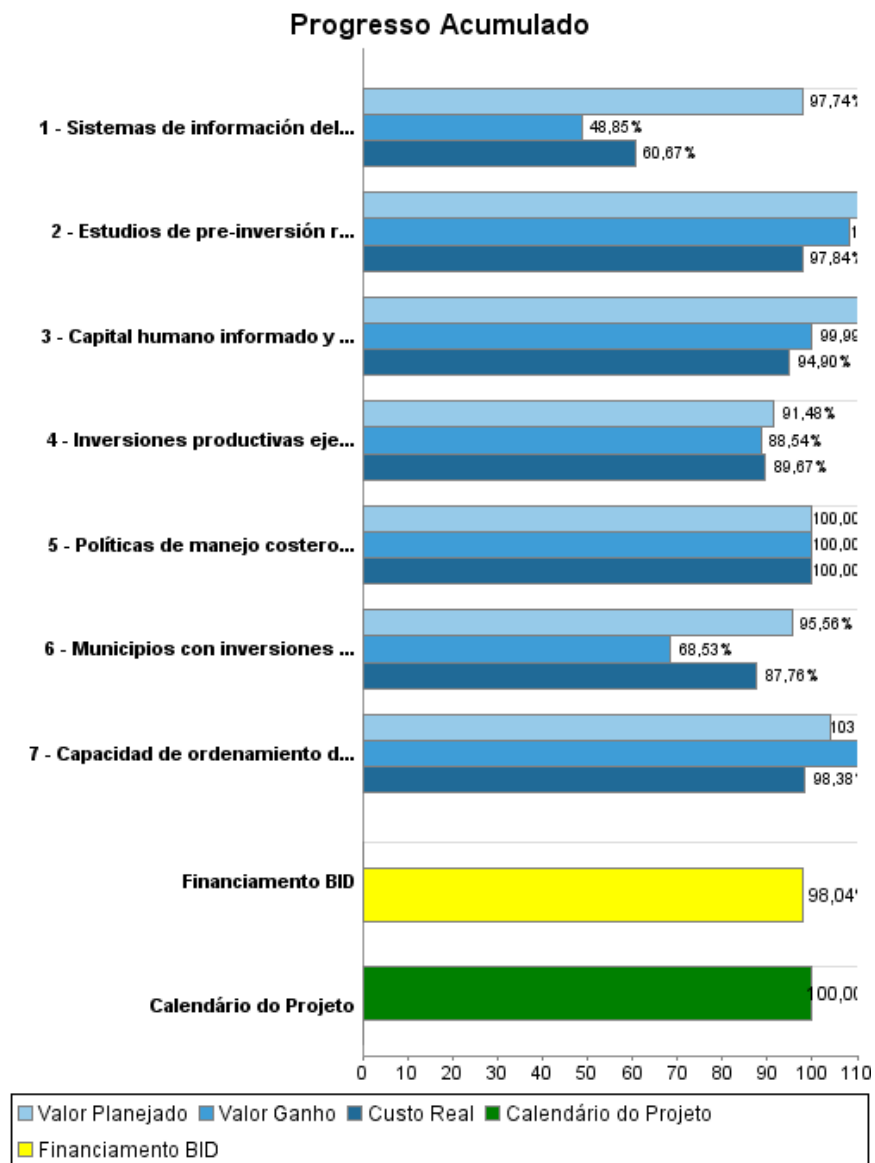
Sep 9, 2011

Validado pelo Representante do País:

Sep 30, 2011



Progresso Acumulado até 2011



Resultados

Resultado: Manejo costero integrado, mejorado y ampliado, apoyando la transferencia progresiva, a nivel local, de competencias para el ordenamiento y manejo en la zona costera.

Indicador	Unidade Medida	Linha Base	Ano Linha Base		2009	2010	Final do Projeto
Porcentaje de municipios de la franja costera que han implementado su agenda de Manejo Costero Integrado (MCI), con su respectiva Ordenanza.	%		2004	P	170,00		90,00
				A	172,00		
Porcentaje de municipios de la franja costera que han implementado procesos de ordenamiento territorial de su zona de playa.	%		2004	P	90,00	31,00	50,00
				A	62,00		

Produtos: Progresso Físico e Financeiro Anual 2011

Descrição	Unidade de medida	Físico				Financeiro			
		Planejado	Atual	Unidades Acumuladas	Unidades FDP	Planejado	Atual	Custos Acumulados	Custos FDP
1. GESTION COSTERA									
Políticas de manejo costero integrado elaboradas	Política				1,00				160.472,41
Capacidad de ordenamiento de los municipios del filo costero para la Gestión Costera Local, fortalecida.	Municipios				26,00	89.734,78	53.000,00		2.269.920,00
2. INFORMACION PARA LA GESTION COSTERA									
Sistemas de información del uso de recursos costeros consolidado.	Sistema	1,00			1,00	268.486,00	62.000,00		524.750,00
Estudios de pre-inversión realizados.	Estudios	1,00			5,00	70.489,00	41.000,00		1.358.620,00
Capital humano informado y capacitado en Manejo Costero Integrado.	Programa	1,00	1,00		1,00	66.200,00	39.000,00		534.290,00
3. INVERSIONES EN EL FILO COSTERO									
Municipios con inversiones comunitarias y preventivas ejecutadas.	Municipios	5,00			29,00	1.130.459,15	495.000,00		5.195.620,00
Inversiones productivas ejecutadas.	Proyectos				20,00	404.065,00	209.000,00		1.891.760,00
ADMINISTRACION Y SEGUIMIENTO									
TOTAL						2.029.433,93	899.000,00		11.935.432,41