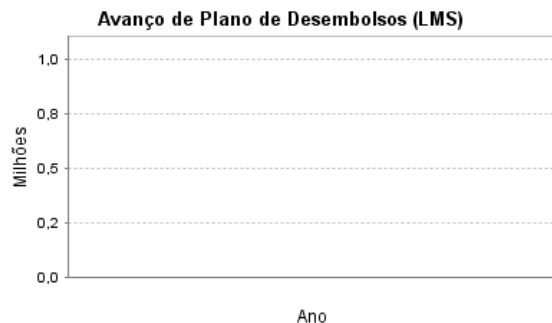
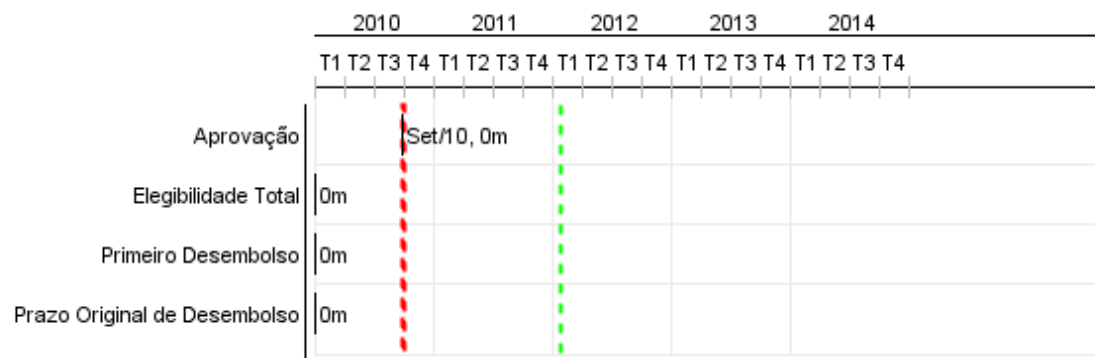


Relatório Resumido

| Dados Gerais | Fundos Disponíveis (US\$) | Custo Total e Fonte |
|--|---------------------------|----------------------------------|
| Executor: SECRETARIA TECNICA DE LA PRESIDENCIA | | |
| Sector: SOCIAL INVESTMENT-SOCIAL INCLUSION | | |
| Número da Operação: 2375/OC-ES | Atual: 35.000.000,00 | Original BID: 35.000.000,00 |
| Estágio: Approved | Desembolsado: | Corrente BID: 35.000.000,00 |
| Tipo Operação: INV - Investimento | % Desembolsado: | Pari-passu: 100,00 |
| Operação Relacionada: ES-T1133, ES-P1060 | Saldo: 35.000.000,00 | Cofinanciamento/País: |
| Subtipo de Operação: ESP - Specific Investment Operation | | Original Estimado: 35.000.000,00 |
| | | Período de Amortização (meses): |

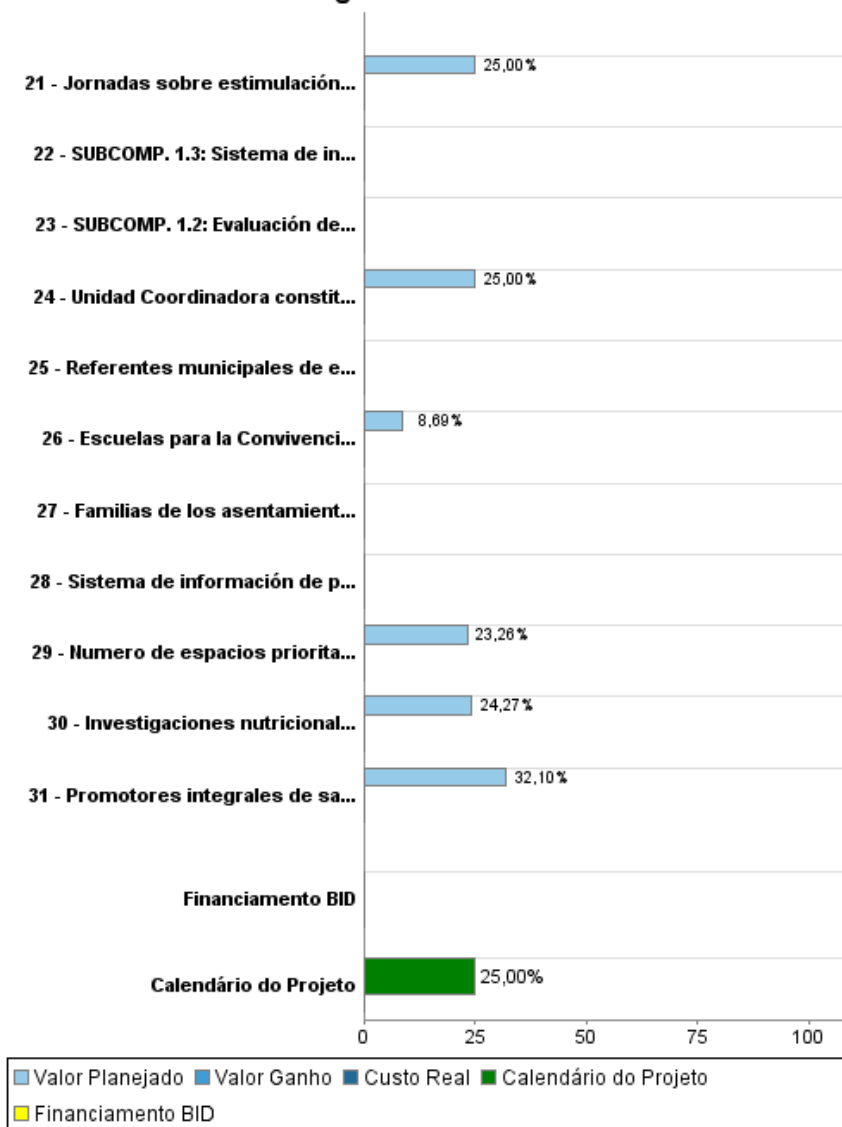
| Categoria do impacto social | Reformulação | Validação |
|--------------------------------|---|---|
| Categoria do impacto social: C | () Os objetivos do projeto foram reformulados? | Validado pelo Chefe de Divisão: Sep 20, 2011 Validado pelo Representante do País: Sep 30, 2011 |



Progresso Acumulado até 2011



Progresso Acumulado



Resultados

Resultado: Capacidad del Sistema de Proteccion Social Universal para monitoreo, focalizacion y seguimiento del Comunidades Solidarias Urbanas fortalecida.

| Indicador | Unidade Medida | Linha Base | Ano Linha Base | | Final do Projeto |
|--|----------------------------------|------------|----------------|--------|------------------|
| Proyectos sociales de Comunidades Solidarias Urbanas siendo evaluados | % | | 2010 | P A | 100,00 |
| Proyectos sociales de Comunidades Solidarias Urbanas siendo monitoreados. | % | | 2010 | P A | 100,00 |
| Sistema de informacion social para consulta de la ciudadanía abierto. | sistema | | 2010 | P A | 1,00 |
| Personal del Sistema de Proteccion Social Universal capacitado con las herramientas necesarias para la gestion de programas sociales | % | 25,00 | 2010 | P A | 100,00 |
| Instancias locales a nivel municipal fortalecidas | municipios | | 2010 | P A | 25,00 |
| Hogares recibiendo beneficios a partir del Registro Unico de Beneficiarios | personas | 400,00 | 2010 | P A | 60.000,00 |
| Municipios utilizando el Registro Unico de Beneficiarios para identificar la poblacion beneficiaria del sistema | % | | 2010 | P A | 9,50 |
| Municipios urbanos con mayor pobreza recibiendo beneficios del programa Comunidades Solidarias Urbanas | municipios | | 2010 | P A | 25,00 |
| Procesos/areas o instituciones retroalimentandose con apoyo del sistema de monitoreo y evaluacion | instituciones/ procesos/areas | | 2010 | P A | 5,00 |
| Municipios con el Sistema de Informacion social implementado | municipios | | 2010 | P A | 15,00 |
| Consultas del Sistema de Informacion Social Respondidas | % | | 2010 | P A | 100,00 |

Resultado: Situación de salud (en 11 municipios) y estado nutricional (en 25 municipios) de la poblacion de asentamientos urbanos precarios mejorada

| Indicador | Unidade Medida | Linha Base | Ano Linha Base | | Final do Projeto |
|---|----------------|------------|----------------|--------|------------------|
| Niños menores de 5 años con desnutricion cronica | Personas | 25,00 | 2008 | P A | 18,80 |
| Niños de 6 a 59 meses con anemia | % | 29,40 | 2008 | P A | 20,60 |
| Mujeres en tercer trimestre de embarazo con anemia | % | 17,20 | 2008 | P A | 12,00 |
| niños de 0 a 5 meses recibiendo lactancia exclusiva | % | 25,10 | 2008 | P A | 31,00 |

Resultado: Desarrollo Integral de niños y niñas de 0 a 7 años en los Asentamientos Urbanos Precarios de los 25 municipios de Comunidades Solidarias Urbanas mejorado a traves de la implementacion del modelo CEDI (Centros de Educación y Desarrollo Infantil)

| Indicador | Unidade Medida | Linha Base | Ano Linha Base | | Final do Projeto |
|---|-----------------|------------|----------------|--------|------------------|
| Niños y niñas cubiertos por el componente de atención integral a la primera infancia | Estudiantes | | | P A | 2.700,00 |
| Niñas y niños de 4 a 7 años con cobertura de educación inicial | niños | 51,00 | 2009 | P A | 61,00 |
| Madres, padres o responsables de niños y niñas atendidas en los Centros de Educación Inicial han recibido conocimiento en pautas de crianza | madres y padres | | 2010 | P A | 1.350,00 |
| Mujeres embarazadas participando en estimulación temprana | mujeres | | 2010 | P A | 1.000,00 |
| Norma para regular la educación inicial emitida por el Ministerio de Educación | norma | | 2010 | P A | 1,00 |

| | |
|-------------------|--|
| Resultado: | Actividades de la Estrategia Nacional de Prevención Social de Violencia en Apoyo a las Municipalidades, relacionadas con la transformación de las comunidades seleccionadas en lugares seguros y de convivencia son implementadas. |
|-------------------|--|

| Indicador | Unidade Medida | Linha Base | Ano Linha Base | | Final do Projeto |
|--|----------------|------------|----------------|--------|------------------|
| Población de mayor riesgo atendida a través de las Escuelas para la Convivencia. | % | | 2010 | P A | 30,00 |
| Población en deserción reincorporada a la escuela u otra opción de formación a través de las Escuelas para la Convivencia. | % | | 2010 | P A | 30,00 |
| deserción escolar atribuida al factor delincuencia disminuida (hombres). | % | 15,20 | 2009 | P A | 11,80 |
| deserción escolar atribuida al factor delincuencia disminuye (mujeres). | % | 11,50 | 2009 | P A | 9,20 |

Produtos: Progresso Físico e Financeiro Anual 2011

| Descrição | Unidade de medida | Físico | | | | Financeiro | | | |
|--|-------------------|-----------|-------|---------------------|--------------|------------|-------|-------------------|--------------|
| | | Planejado | Atual | Unidades Acumuladas | Unidades FDP | Planejado | Atual | Custos Acumulados | Custos FDP |
| COMP.1. MEJORAMIENTO EN LA GESTIÓN DEL SISTEMA DE PROTECCIÓN SOCIAL UNIVERSAL (SPSU) PARA FORTALECER A COMUNIDADES SOLIDARIAS URBANAS (CSU) | | | | | | | | | |
| SUBCOMP. 1.1: Municipios en los que el sistema informático del RUB ha sido implementado. | Municipios | 5,00 | | | 25,00 | 440.008,30 | | | 1.320.025,00 |
| SUBCOMP. 1.1: Hogares de municipios de CSU incorporados en el RUB | hogares | 20.000,00 | | | 60.000,00 | 538.333,30 | | | 1.615.000,00 |
| SUBCOMP. 1.2: Sistema de monitoreo funcionando | Sistema | | | | 1,00 | | | | 180.000,00 |
| SUBCOMP. 1.2: Evaluación de impacto realizada | Evaluaciones | | | | 2,00 | | | | 2.350.000,00 |
| SUBCOMP. 1.3: Sistema de información de programas sociales funcionando | Sistema | | | | 1,00 | | | | 1.645.000,00 |
| Consultorías de apoyo y acompañamiento al equipo del Sistema de Protección Social Universal, nacionales e internacionales | Consultorías | | | | 6,00 | | | | 100.000,00 |
| Talleres de capacitación realizados | Talleres | 6,00 | | | 16,00 | 90.000,00 | | | 240.000,00 |
| Unidad Coordinadora constituida y funcionando en el año 2011 | Unidad Ejecutora | 1,00 | | | 1,00 | 213.750,00 | | | 855.000,00 |
| Capacidades del equipo del Sistema de Protección Social Universal fortalecidas | Unidad | 1,00 | | | 1,00 | 298.750,00 | | | 1.195.000,00 |
| Personas (todas, indígenas, afrodescendientes) que se benefician de un programa destinado a combatir a la pobreza a traves del RUB | Personas | | | | 240.000,00 | | | | |
| COMP. 2. FORTALECIMIENTO DE LA OFERTA DE SERVICIOS EN SALUD Y NUTRICIÓN | | | | | | | | | |
| Familias de los asentamientos urbanos precarios, adscritas al sistema de atención de salud | Familias | | | | 49.000,00 | | | | |
| Niños de 0 a 2 años recibiendo suplementos nutricionales y antiparasitarios | Niños | 8.202,00 | | | 19.488,00 | 952.017,90 | | | 1.280.150,00 |
| Promotores integrales de salud para brindar atención en salud a las familias de los AUP trabajando | Promotores | 82,00 | | | 412,00 | 77.604,00 | | | 241.735,50 |
| Equipos de salud itinerantes para brindar el conjunto de prestaciones garantizadas en los AUP trabajando . | Personas | 16,00 | | | 81,00 | 883.950,60 | | | 241.735,50 |
| Investigaciones nutricionales realizadas. | Investigaciones | 1,00 | | | 3,00 | 100.000,00 | | | 412.000,00 |

| Descrição | Unidade de medida | Físico | | | | Financeiro | | | |
|---|-------------------|-----------|-------|---------------------|--------------|--------------|-------|-------------------|---------------|
| | | Planejado | Atual | Unidades Acumuladas | Unidades FDP | Planejado | Atual | Custos Acumulados | Custos FDP |
| COMP 3: FORTALECIMIENTO DEL MODELO DE ATENCION INTEGRAL A LA PRIMERA INFANCIA | | | | | | | | | |
| Agentes educativos sensibilizados sobre la importancia de la educación inicial. | Agentes | 1.575,00 | | | 7.455,00 | 71.092,08 | | | 824.668,14 |
| Referentes municipales de educación inicial identificados | Referentes | 5,00 | | | 25,00 | | | | |
| Centros de Educación y Desarrollo infantil (CEDI) fortalecidos | Centros | 18,00 | | | 71,00 | 1.071.026,00 | | | 4.224.601,82 |
| Jornadas sobre estimulación temprana orientación y sensibilización ejecutadas | Jornadas | 90,00 | | | 360,00 | 351.991,00 | | | 1.407.964,60 |
| Personal del MINED capacitado, para asumir su rol como ente rector de la educación inicial en el país | Personas | 60,00 | | | 60,00 | 57.522,12 | | | 230.088,48 |
| Equipos técnicos de seguimiento y control de los CEDI capacitados | Personas | 15,00 | | | 15,00 | | | | |
| Norma para regular la educación inicial emitida por el Ministerio de Educación | Documento | | | | 1,00 | | | | 73.000,00 |
| Sistema de información de primera infancia actualizado. | Sistema | | | | 1,00 | | | | 50.000,00 |
| COMP 4: INTERVENCIONES PARA LA PREVENCIÓN DE LA VIOLENCIA | | | | | | | | | |
| Escuelas con su módulo deportivo para la convivencia, implementado | Escuelas | 20,00 | | | 100,00 | 304.608,00 | | | 3.502.800,00 |
| Escuelas para la Convivencia cuentan con un módulo de arte y cultura implementado. | Escuelas | 20,00 | | | 100,00 | 38.608,00 | | | 444.400,00 |
| Escuelas para la convivencia con un módulo de transformación positiva de conflictos implementado. | Escuelas | 20,00 | | | 100,00 | 63.565,00 | | | 731.000,00 |
| Escuelas para la convivencia con un módulo de violencia intrafamiliar implementado. | Escuelas | 20,00 | | | 100,00 | 59.000,00 | | | 681.000,00 |
| Escuelas para la Convivencia con un módulo de formación técnica implementado. | Escuelas | 20,00 | | | 100,00 | 73.565,00 | | | 846.000,00 |
| Escuelas para la Convivencia con módulos complementarios implementados. | Escuelas | 20,00 | | | 100,00 | 21.739,00 | | | 250.000,00 |
| Estudios y publicaciones realizadas. | Estudios | 2,00 | | | 8,00 | 80.000,00 | | | 320.000,00 |
| Numero de espacios prioritarios rehabilitados | numero | 20,00 | | | 86,00 | 490.465,00 | | | 2.109.000,00 |
| TOTAL | | | | | | 6.277.595,30 | | | 27.370.169,04 |