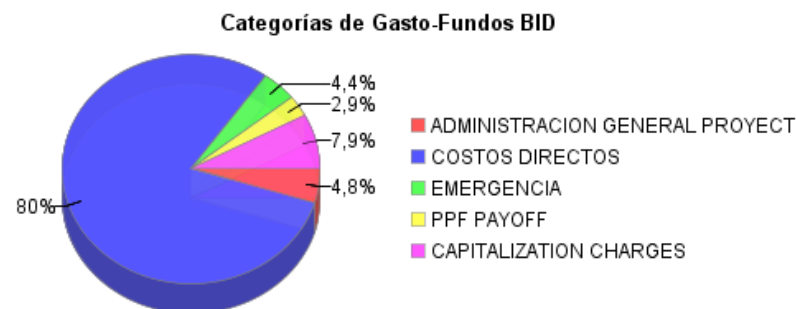
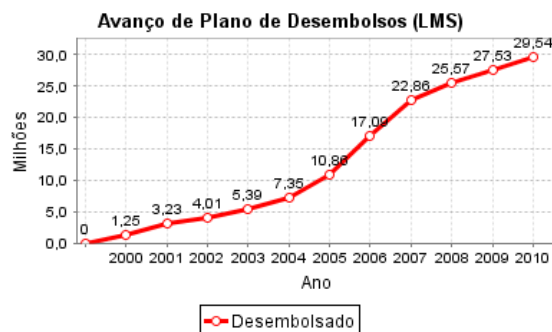
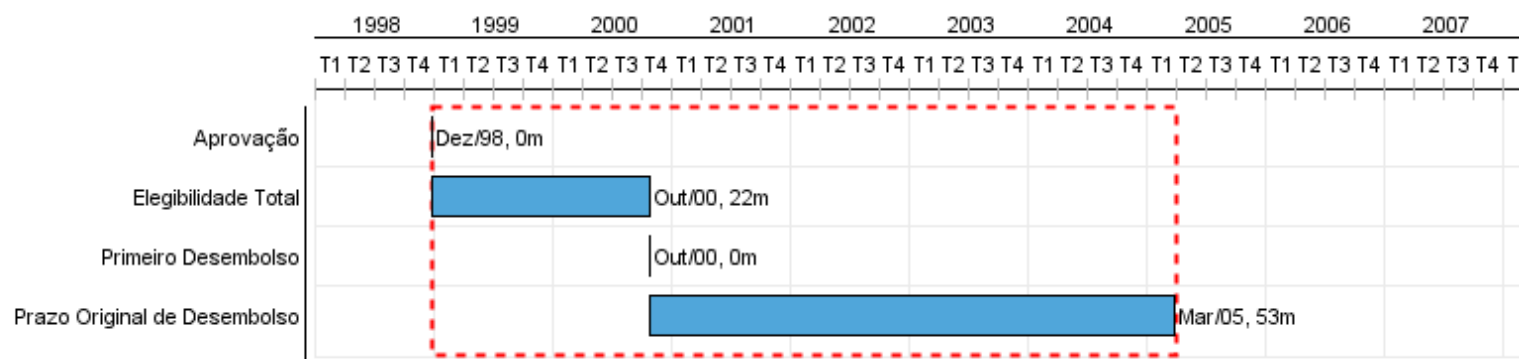


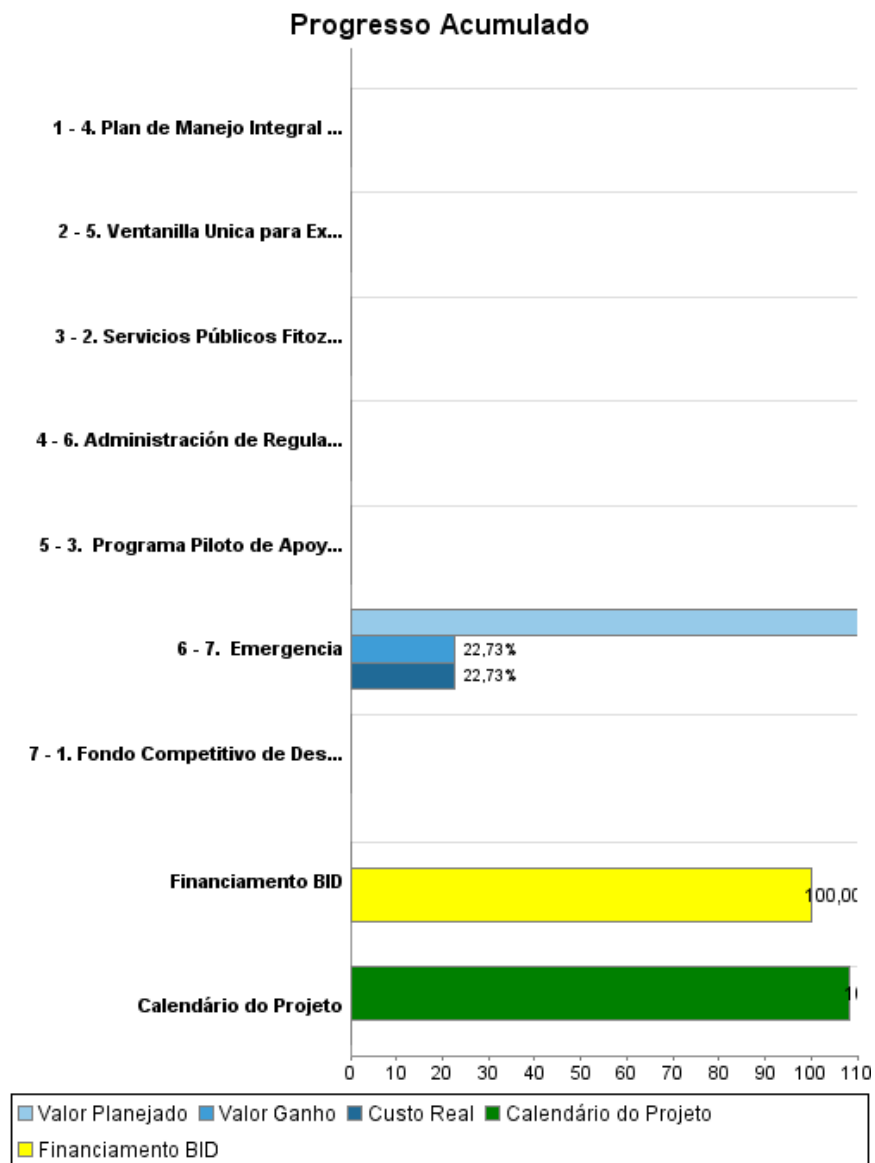
Relatório Resumido

| Dados Gerais | Fundos Disponíveis (US\$) | Custo Total e Fonte |
|--|-----------------------------|-------------------------------------|
| Executor: MINISTERIO DE AGRICULTURA Y GANADERIA DIRECCION GENERAL DE SERVICIOS AGRICOLAS | | |
| Sector: AGRICULTURE AND RURAL DEVELOPMENT | | |
| Número da Operação: 1153/OC-GU | Atual: 29.540.443,19 | Original BID: 33.000.000,00 |
| Estágio: Approved | Desembolsado: 29.540.443,19 | Corrente BID: 29.540.443,19 |
| Tipo Operação: INV - Investimento | % Desembolsado: 100,00 | Pari-passu: 79,00 |
| Operação Relacionada: GU0138, TC9804479, TC9901006, TC9901042 | Saldo: | Cofinanciamento/País: 9.000.000,00 |
| Subtipo de Operação: ESP - Specific Investment Operation | | Original Estimado: 42.000.000,00 |
| | | Período de Amortização (meses): 174 |

| Categoria do impacto social | Reformulação | Validação |
|-----------------------------------|---|---|
| Categoria do impacto social: C(R) | () Os objetivos do projeto foram reformulados? | Validado pelo Chefe de Divisão: Sep 22, 2011 Validado pelo Representante do País: Sep 28, 2011 |



Progresso Acumulado até 2011



Resultados

Resultado: 1. Se aumentan la información tecnológica y científica para mejorar la producción agrícola.

| Indicador | Unidade Medida | Linha Base | Ano Linha Base | | 2004 | 2005 | 2007 | 2008 | 2010 | Final do Projeto |
|--|----------------|------------|----------------|---|------|------|-------|--------|--------|------------------|
| Los resultados de los proyectos de investigación son publicados y difundidos | publicaciones | | | P | | | | 110,00 | 110,00 | 110,00 |
| | | | | A | | | 36,00 | 36,00 | 86,00 | |

Resultado: 2. Servicios fitozoosanitarios fortalecidos, asegurando la calidad e inocuidad de los alimentos, para contribuir a la competitividad del sector.

| Indicador | Unidade Medida | Linha Base | Ano Linha Base | | 2004 | 2005 | 2007 | 2008 | 2010 | Final do Projeto |
|---|----------------|------------|----------------|---|------|------|------|--------|------|------------------|
| Sistema integrado de vigilancia fitozoosanitaria operando. | sistema | | | P | | | | 1,00 | 1,00 | 1,00 |
| | | | | A | | | 1,00 | 1,00 | 1,00 | |
| Se reducen las intercepciones de plagas en los productos agropecuarios que se exportan de Guatemala a los Estados Unidos. | intercepciones | 400,00 | | P | | | | 200,00 | | 200,00 |
| | | | | A | | | | | | |

Resultado: 3. Se mejora la conservación y manejo forestal en las zonas de recarga hídrica del altiplano central y occidental del país.

| Indicador | Unidade Medida | Linha Base | Ano Linha Base | | 2004 | 2005 | 2007 | 2008 | 2010 | Final do Projeto |
|--|----------------|------------|----------------|---|------|-----------|-----------|-----------|-----------|------------------|
| Se generan servicios ambientales relacionados con la conservación y manejo áreas con bosques naturales | hectáreas | | | P | | 33.400,00 | | | 50.000,00 | 50.000,00 |
| | | | | A | | 33.400,00 | 33.400,00 | 33.400,00 | 33.400,00 | |

Resultado: 4. Se contribuye a la gestión integrada de los recursos hídricos a partir de una mejora en las condiciones de una política pública.

| Indicador | Unidade Medida | Linha Base | Ano Linha Base | | 2004 | 2005 | 2007 | 2008 | 2010 | Final do Projeto |
|--|----------------|------------|----------------|---|------|------|------|------|------|------------------|
| Existe una política hídrica gubernamental. | política | | | P | | | | 1,00 | | 1,00 |
| | | | | A | | | 1,00 | 1,00 | | |

Resultado: 5. El manejo más eficiente del marco regulatorio del comercio exterior permite bajar los costos de transacción en la exportación.

| Indicador | Unidade Medida | Linha Base | Ano Linha Base | | 2004 | 2005 | 2007 | 2008 | 2010 | Final do Projeto |
|--|----------------|------------|----------------|---|-------|-------|------|------|-------|------------------|
| Reducción porcentual de los costos y en tiempo del proceso de autorización de exportaciones con la implementación de la Ventanilla Unica para Exportaciones (VUPE), en comparación con los niveles vigentes previo a la delegación de la VUPE a AGEXPRONT. | % | | | P | | 20,00 | | | 20,00 | 20,00 |
| | | | | A | 90,00 | 90,00 | | | 90,00 | |

Resultado: 6. Administración de los contingentes arancelarios de importación, operando con transparencia.

RELATÓRIO DE MONITOREIO DE PROGRESSO

GU0070 - Food & Agriculture Sector Program
2011 1º período com fechamento em (30-Set-2011)

Banco Interamericano de Desenvolvimento - IDB

Escritório de Planejamento Estratégico e Efetividade no Desenvolvimento

Última Atualização do PMR: 16/09/2011

| Indicador | Unidade Medida | Linha Base | Ano Linha Base | | 2004 | 2005 | 2007 | 2008 | 2010 | Final do Projeto |
|---|----------------|------------|----------------|---|------|------|------|-------|-------|------------------|
| Se importan con mayor transparencia los 22 productos controlados por los contingentes arancelarios. | productos | | | P | | | | 22,00 | 22,00 | 22,00 |
| | | | | A | | | | | 5,00 | |

Produtos: Progresso Físico e Financeiro Anual 2011

| Descrição | Unidade de medida | Físico | | | | Financeiro | | | |
|---|-------------------|-----------|-------|---------------------|--------------|------------|-------|-------------------|---------------------|
| | | Planejado | Atual | Unidades Acumuladas | Unidades FDP | Planejado | Atual | Custos Acumulados | Custos FDP |
| 7. Emergencia | | | | | | | | | |
| 7. Emergencia | | | | | | | | | 1.300.000,00 |
| 2. Servicios Públicos Fitozosanitarios e Inocuidad de Alimentos | | | | | | | | | |
| 2. Servicios Públicos Fitozosanitarios e Inocuidad de Alimentos | | | | | | | | | |
| 4. Plan de Manejo Integral de Recursos Hídricos | | | | | | | | | |
| 4. Plan de Manejo Integral de Recursos Hídricos | | | | | | | | | |
| 1. Fondo Competitivo de Desarrollo Tecnológico Agroalimentario (AGROCYT) | | | | | | | | | |
| 1. Fondo Competitivo de Desarrollo Tecnológico Agroalimentario (AGROCYT) | | | | | | | | | |
| 5. Ventanilla Unica para Exportaciones (VUPE) | | | | | | | | | |
| 5. Ventanilla Unica para Exportaciones (VUPE) | | | | | | | | | |
| 6. Administración de Regulaciones y Negociaciones Comerciales | | | | | | | | | |
| 6. Administración de Regulaciones y Negociaciones Comerciales | | | | | | | | | |
| 3. Programa Piloto de Apoyos Forestales Directos | | | | | | | | | |
| 3. Programa Piloto de Apoyos Forestales Directos | | | | | | | | | |
| TOTAL | | | | | | | | | 1.300.000,00 |