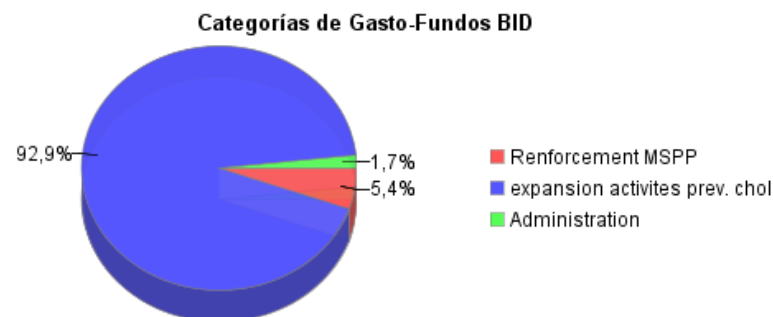
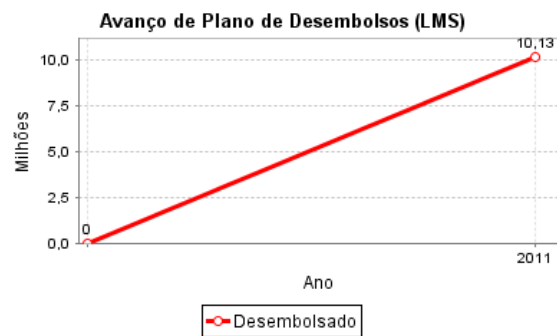
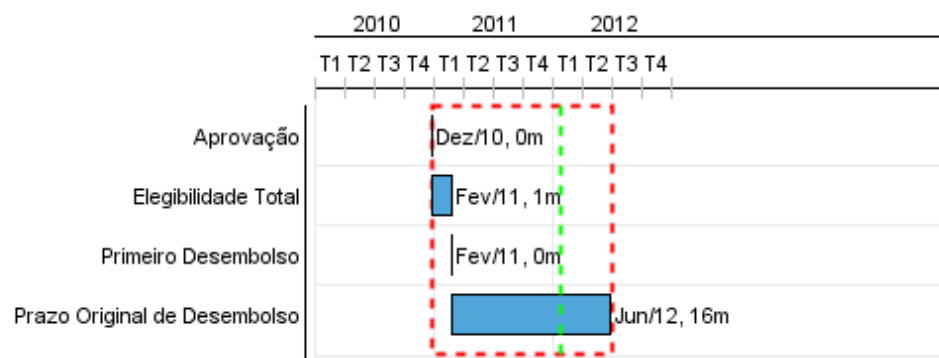


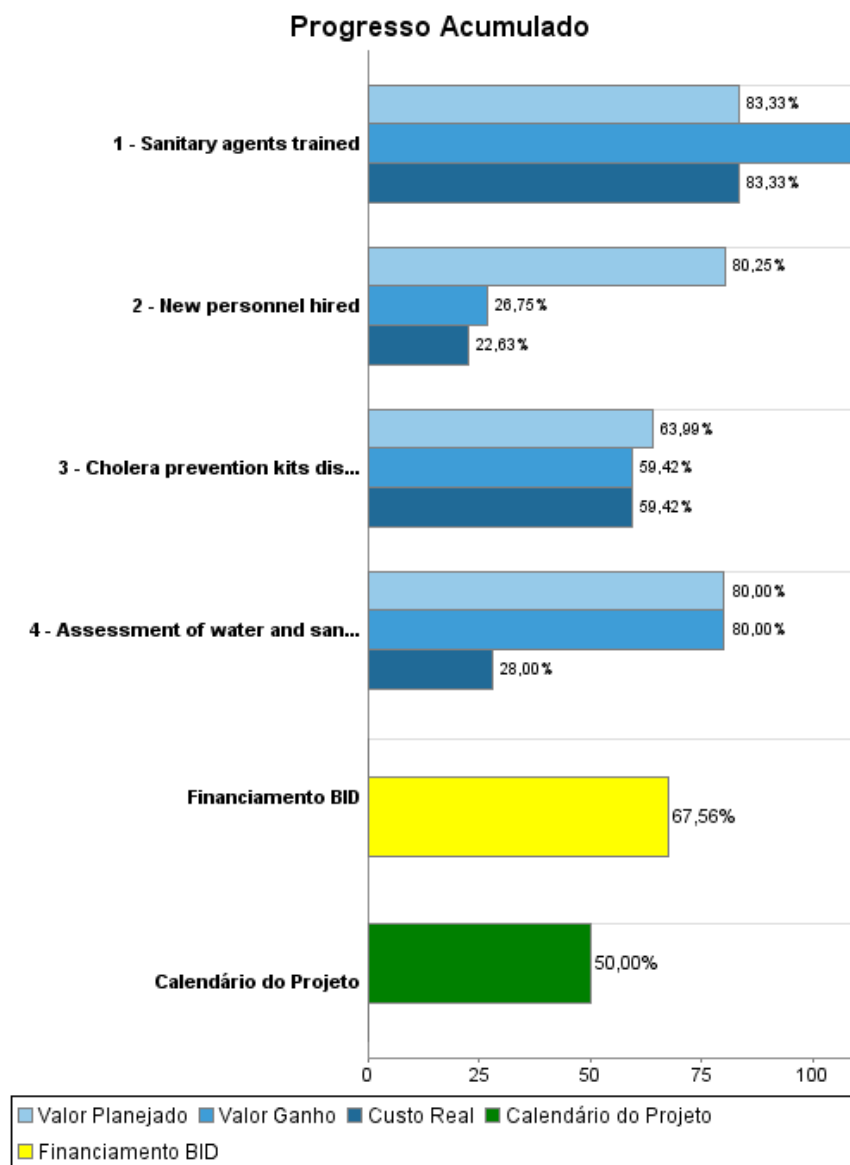
Relatório Resumido

| Dados Gerais | | Fundos Disponíveis (US\$) | Custo Total e Fonte |
|-----------------------|--|---------------------------------|---------------------|
| Executor: | MINISTERE DE LA SANTE PUPLIQUE ET DE LA POPULATION | | |
| Sector: | HEALTH-HEALTH PROGRAMS | | |
| Número da Operação: | 2503/GR-HA | Atual: | 15.000.000,00 |
| Estágio: | Approved | Desembolsado: | 10.133.977,19 |
| Tipo Operação: | INV - Investimento | % Desembolsado: | 67,56 |
| Operação Relacionada: | HA-T1091, HA-L1042, HA-L1044, HA-X1013, HA-X1014, HA-T1119, HA-X1021, HA-G1021 | Saldo: | 4.866.022,81 |
| Subtipo de Operação: | ESP - Specific Investment Operation | | |
| | | Original BID: | 15.000.000,00 |
| | | Corrente BID: | 15.000.000,00 |
| | | Pari-passu: | 75,00 |
| | | Cofinanciamento/País: | |
| | | Original Estimado: | 15.000.000,00 |
| | | Período de Amortização (meses): | |

| Categoria do impacto social | Reformulação | Validação |
|------------------------------|---|---|
| Categoria do impacto social: | B () Os objetivos do projeto foram reformulados? | Validado pelo Chefe de Divisão: Oct 21, 2011 Validado pelo Representante do País: Oct 21, 2011 |



Progresso Acumulado até 2011



Resultados

Resultado: In-facility cholera fatality rate reduced

| Indicador | Unidade Medida | Linha Base | Ano Linha Base | | Final do Projeto |
|---------------|----------------|------------|----------------|--------|------------------|
| Fatality rate | Fatality rate | 4,00 | 2011 | P A | 1,00 |

Resultado: Fatality rate reduced in project supported Cholera Treatment Units and Cholera Treatment Centers

| Indicador | Unidade Medida | Linha Base | Ano Linha Base | | Final do Projeto |
|-----------------------|----------------|------------|----------------|--------|------------------|
| Cholera fatality rate | % | 4,00 | 2011 | P A | 1,00 |

Resultado: Treatment at Oral Rehydration Posts improved

| Indicador | Unidade Medida | Linha Base | Ano Linha Base | | Final do Projeto |
|---|----------------|------------|----------------|--------|------------------|
| Cholera cases treated at Oral Rehydration Posts with Oral Rehydration Salts | % | | 2011 | P A | 100,00 |

Resultado: Waste management in Cholera Treatment Units and Cholera Treatment Centers improved

| Indicador | Unidade Medida | Linha Base | Ano Linha Base | | Final do Projeto |
|--|----------------|------------|----------------|--------|------------------|
| Cholera Treatment Units and Cholera Treatment Centers with waste collection and disposal | % | | 2011 | P A | 80,00 |

Resultado: Household water quality improved

| Indicador | Unidade Medida | Linha Base | Ano Linha Base | | Final do Projeto |
|--|----------------|------------|----------------|--------|------------------|
| Households in intervened areas with water that contains residual chlorine (higher than 0.2 mg/L) | % | | 2011 | P A | 80,00 |

Produtos: Progresso Físico e Financeiro Anual 2011

| Descrição | Unidade de medida | Físico | | | | Financeiro | | | |
|--|-------------------|-----------|----------|---------------------|--------------|----------------------|----------------------|-------------------|----------------------|
| | | Planejado | Atual | Unidades Acumuladas | Unidades FDP | Planejado | Atual | Custos Acumulados | Custos FDP |
| Strengthening MSPP's stewardship in the cholera response | | | | | | | | | |
| New personnel hired | personel | 6,00 | 2,00 | | 6,00 | 650.000,00 | 183.319,00 | | 810.000,00 |
| Scaling-up cholera prevention, emergency treatment and outreach | | | | | | | | | |
| Sanitary agents trained | Sanitary agents | 270,00 | 2.785,00 | | 270,00 | 2.500.000,00 | 2.500.000,00 | | 3.000.000,00 |
| Cholera prevention kits distributed | prevention kit | | 250,00 | | 300,00 | 7.000.000,00 | 6.500.000,00 | | 10.939.200,00 |
| Strengthening DINEPA's cholera response | | | | | | | | | |
| Assessment of water and sanitation systems in priority health facilities | Assessment | 1,00 | 1,00 | | 1,00 | 4.000.000,00 | 1.400.000,00 | | 5.000.000,00 |
| Administration | | | | | | | | | |
| TOTAL | | | | | | 14.150.000,00 | 10.583.319,00 | | 19.749.200,00 |