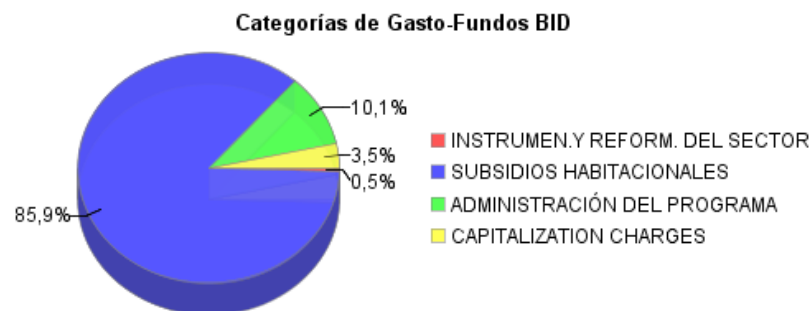
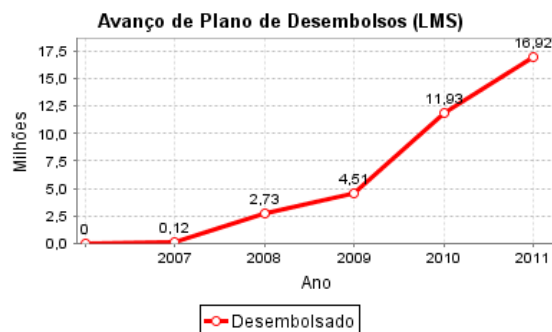
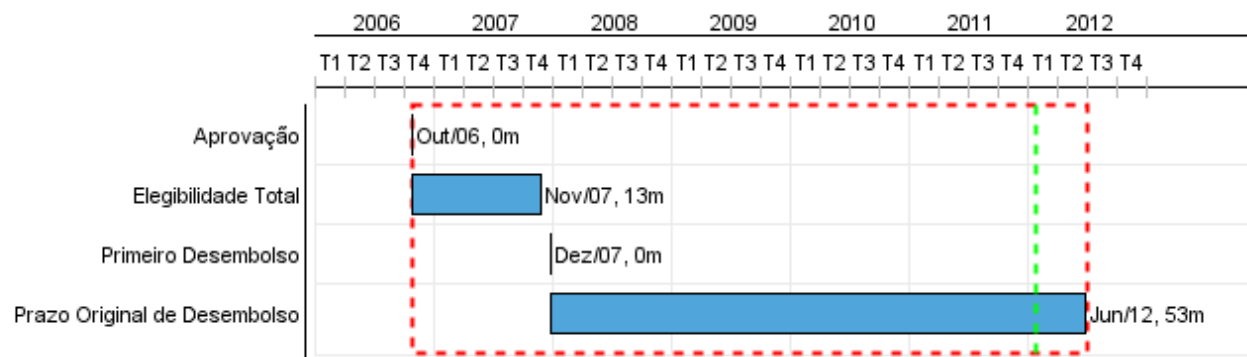


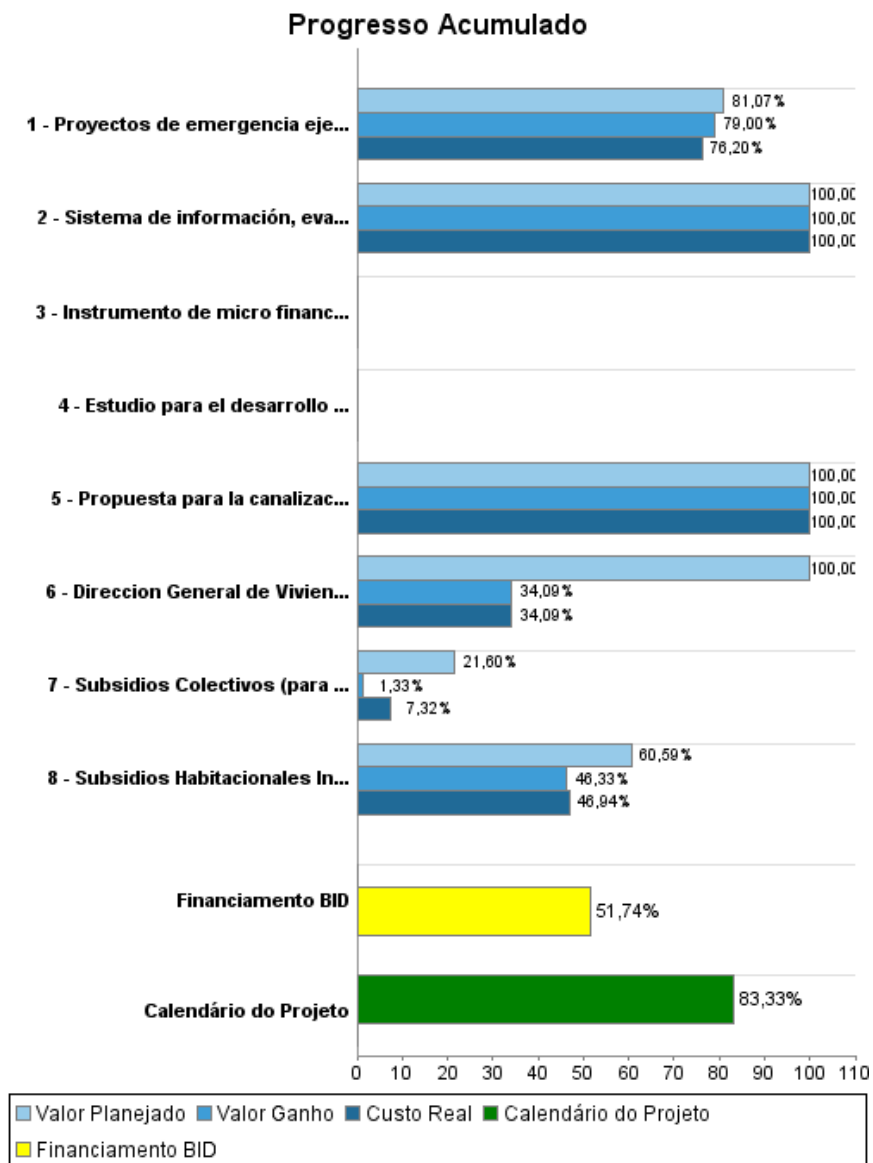
Relatório Resumido

Dados Gerais	Fundos Disponíveis (US\$)	Custo Total e Fonte
Executor: SECRETARIA DE OBRAS PUBLICAS, TRANSPORTE Y VIVIENDA		
Sector: URBAN DEVELOPMENT AND HOUSING-HOUSING		
Número da Operação: 1786/SF-HO	Atual: 30.000.000,00	Original BID: 30.000.000,00
Estágio: Approved	Desembolsado: 15.522.855,35	Corrente BID: 30.000.000,00
Tipo Operação: INV - Investimento	% Desembolsado: 51,74	Pari-passu: 97,00
Operação Relacionada:	Saldo: 14.477.144,65	Cofinanciamento/País: 1.000.000,00
Subtipo de Operação: ESP - Specific Investment Operation		Original Estimado: 31.000.000,00
		Período de Amortização (meses): 354

Categoria do impacto social	Reformulação	Validação
Categoria do impacto social: B(R)	() Os objetivos do projeto foram reformulados?	Validado pelo Chefe de Divisão: Sep 26, 2011 Validado pelo Representante do País: Sep 30, 2011



Progresso Acumulado até 2011



Resultados

Resultado: Condições de vivienda para las familias de ingresos medios y bajos mejorada.

Indicador	Unidade Medida	Linha Base	Ano Linha Base		2010	2011	2012	Final do Projeto
Nuevos hogares con acceso a piso firme	Vivendas		2009	P A		4.579,00	4.721,00	9.300,00

Resultado: Hogares con acceso a credito mejorado

Indicador	Unidade Medida	Linha Base	Ano Linha Base		2010	2011	2012	Final do Projeto
Valor real de las propiedades (valor de los lotes) en los barrios beneficiados	\$/Lote	8.150,00	2010	P A			9.130,00	9.130,00
Valor de los activos reales (vivendas) de los beneficiarios de subsidios	\$/M2	100,00	2008	P A				130,00

Resultado: Protección a familias damificados por desastres naturales incrementada.

Indicador	Unidade Medida	Linha Base	Ano Linha Base		2010	2011	2012	Final do Projeto
Familias afectados por desastres naturales atendidas	Familias		2009	P A	114,00 114,00	336,00		336,00

Produtos: Progresso Físico e Financeiro Anual 2011

Descrição	Unidade de medida	Físico				Financeiro			
		Planejado	Atual	Unidades Acumuladas	Unidades FDP	Planejado	Atual	Custos Acumulados	Custos FDP
1. Instrumentos Innovadores y Monitoreo del Sector Vivienda desarrollados.									
Sistema de información, evaluación y monitoreo del programa implementado	Sistema				1,00				25.553,00
Estudio para el desarrollo de mecanismos innovadores para la producción de suelo urbano desarrollado	Estudio				1,00				54.000,00
Instrumento de micro financiamiento para vivienda desarrollados	Estudio				1,00				30.000,00
Propuesta para la canalización de remesas elaborado	Estudio				1,00				10.000,00
Dirección General de Vivienda fortalecida	Dirección General	1,00			1,00	24.565,00			37.271,00
2. Subsidios Habitacionales Individuales otorgados									
Subsidios Habitacionales Individuales desembolsado	Hogares	2.493,00	601,00		9.300,00	3.772.045,00	1.031.334,00		20.080.000,00
3. Subsidios Colectivos (para Mejoramiento de barrios) otorgados									
Subsidios Colectivos (para Mejoramiento de barrios) ejecutado = Barrio mejorado	Barrio	0,15			2,00	567.608,00	167.660,00		2.800.000,00
Proyectos de emergencia ejecutados	Proyectos	12,00	11,00		22,00	694.141,00	557.735,00		2.800.000,00
Administración del Programa									
TOTAL						5.058.359,00	1.756.729,00		25.836.824,00