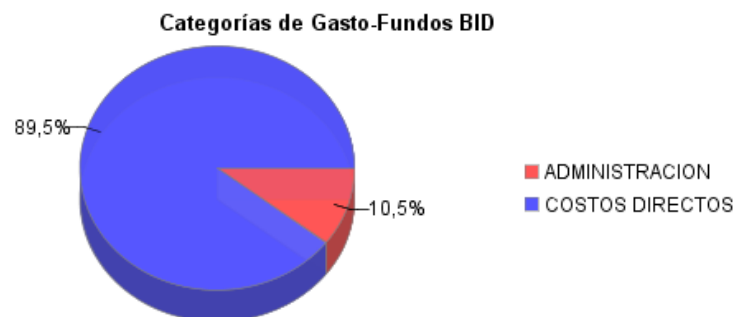
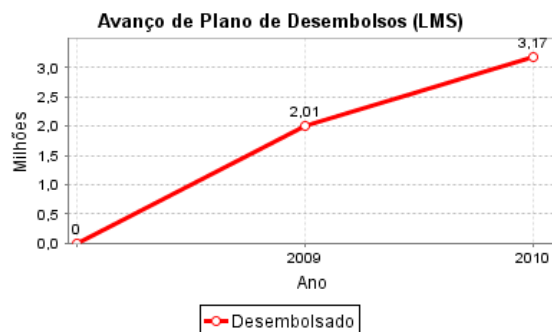
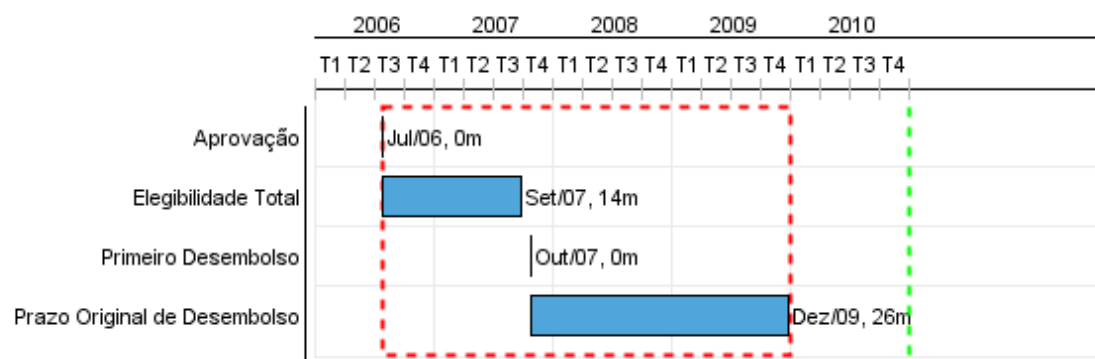


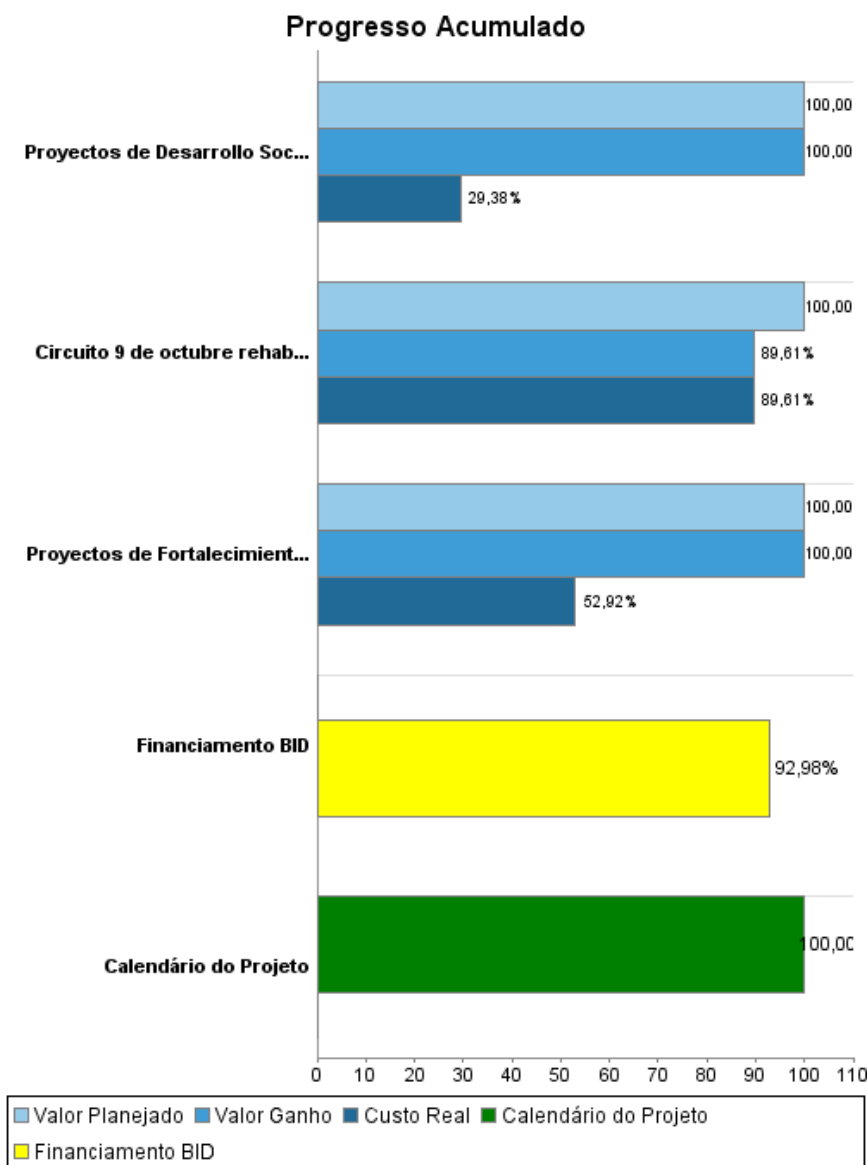
Relatório Resumido

| Dados Gerais | Fundos Disponíveis (US\$) | Custo Total e Fonte |
|--|----------------------------|-------------------------------------|
| Executor: MUNICIPALIDAD DE CUENCA | | |
| Sector: URBAN DEVELOPMENT AND HOUSING-INTEGRATED URBAN DEVELOPMENT | | |
| Número da Operação: 1761/OC-EC | Atual: 6.588.000,00 | Original BID: 6.588.000,00 |
| Estágio: Approved | Desembolsado: 6.125.489,67 | Corrente BID: 6.588.000,00 |
| Tipo Operação: INV - Investimento | % Desembolsado: 92,98 | Pari-passu: 55,90 |
| Operação Relacionada: | Saldo: 462.510,33 | Cofinanciamento/País: 6.035.000,00 |
| Subtipo de Operação: ESP - Specific Investment Operation | | Original Estimado: 12.623.000,00 |
| | | Período de Amortização (meses): 258 |

| Categoria do impacto social | Reformulação | Validação |
|--------------------------------|---|---|
| Categoria do impacto social: B | () Os objetivos do projeto foram reformulados? | Validado pelo Chefe de Divisão: Mar 20, 2011 Validado pelo Representante do País: Mar 23, 2011 |



Progresso Acumulado até 2010



Resultados

| | |
|---------------------|---|
| Resultado: | Las zonas de mayor deterioro físico, económico y social, con énfasis en los sectores del Barrio 9 de Octubre y de la Plaza San Francisco se han contenido y rehabilitado. |
| Observações: | Fuerte apoyo político y de la comunidad a la reubicación de los comerciantes informales. |

| Indicador | Unidade Medida | Linha Base | Ano Linha Base | | 2010 | Final do Projeto |
|---|------------------|------------|----------------|---|--------|------------------|
| Mejora el precio promedio de los inmuebles del área del Mercado 9 de Octubre y de la Plaza San Francisco | \$ prom. m2 | 240,00 | 2005 | P | 250,00 | 250,00 |
| | | | | A | 300,00 | |
| Al menos el 60% de los comerciantes formales consideran que sus negocios han mejorado luego de la intervención. | Satisfacción(%) | | 2005 | P | 60,00 | 60,00 |
| | | | | A | 32,00 | |
| Al menos el 80% de los comerciantes informales consideran que las condiciones físicas, sociales, sanitarias, y económicas en las que realizan sus labores han mejorado luego de la reubicación. | Satisfacción (%) | | 2005 | P | 80,00 | 80,00 |
| | | | | A | 26,29 | |

Produtos: Progresso Físico e Financeiro Anual 2010

| Descrição | Unidade de medida | Físico | | | | Financeiro | | | |
|--|-------------------|-----------|--------|---------------------|--------------|----------------------|---------------------|-------------------|----------------------|
| | | Planejado | Atual | Unidades Acumuladas | Unidades FDP | Planejado | Atual | Custos Acumulados | Custos FDP |
| INFRAESTRUTURA URBANA | | | | | | | | | |
| Circuito 9 de octubre rehabilitado. | % | | 60,00 | | 100,00 | 9.399.000,00 | 8.422.545,88 | | 9.399.000,00 |
| DESARROLLO SOCIO ECONOMICO | | | | | | | | | |
| Proyectos de Desarrollo Socio-Económico | % | 100,00 | 100,00 | | 100,00 | 1.117.000,00 | 328.157,85 | | 1.117.000,00 |
| FORTALECIMIENTO INSTITUCIONAL Y COMUNICACION | | | | | | | | | |
| Proyectos de Fortalecimiento Institucional y Comunicación. | % | 100,00 | 100,00 | | 100,00 | 189.000,00 | 100.014,49 | | 189.000,00 |
| ADMINISTRACIÓN, IMPREVISTOS Y COSTOS FINANCIEROS | | | | | | | | | |
| TOTAL | | | | | | 10.705.000,00 | 8.850.718,22 | | 10.705.000,00 |