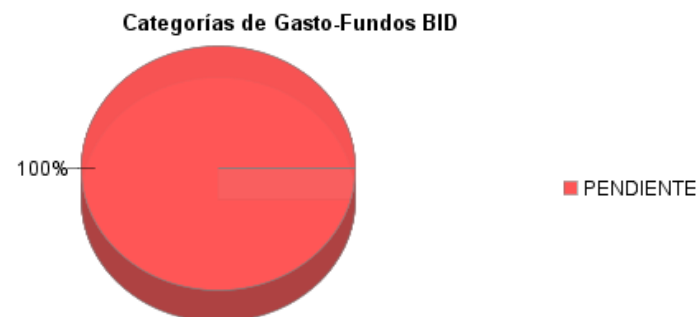
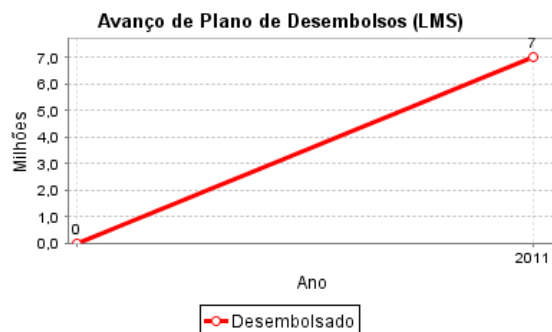
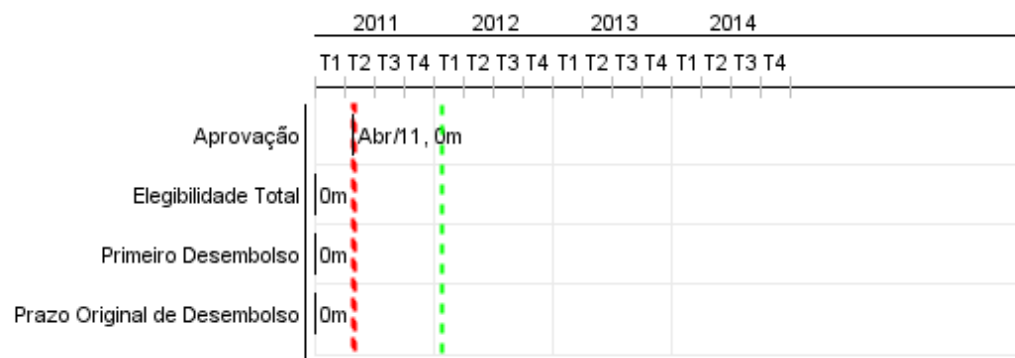


Relatório Resumido

Dados Gerais	Fundos Disponíveis (US\$)	Custo Total e Fonte
Executor: SECRETARIA DE EDUCACION		
Sector: EDUCATION-PRIMARY EDUCATION		
Número da Operação: 2524/BL-HO	Atual: 37.000.000,00	Original BID: 37.000.000,00
Estágio: Approved	Desembolsado:	Corrente BID: 37.000.000,00
Tipo Operação: INV - Investimento	% Desembolsado:	Pari-passu: 97,00
Operação Relacionada: HO-P1061, HO-T1149, RG-P1442, HO-T1162	Saldo: 37.000.000,00	Cofinanciamento/País: 1.260.000,00
Subtipo de Operação: ESP - Specific Investment Operation		Original Estimado: 38.260.000,00
		Período de Amortização (meses):

Categoria do impacto social	Reformulação	Validação
Categoria do impacto social: C	() Os objetivos do projeto foram reformulados?	Validado pelo Chefe de Divisão: Sep 19, 2011 Validado pelo Representante do País: Sep 30, 2011



Progresso Acumulado até 2011



Resultados

Resultado: Ampliado el acceso de la niñez desfavorecida al nivel pre-básica, para mejorar las condiciones de escolaridad con que asisten al primer ciclo de educación básica.

Indicador	Unidade Medida	Linha Base	Ano Linha Base		2011	2012	2013	Final do Projeto
Centros Educativos con CCEPREB completamente operativos	Centros Educativos	1.500,00	2010	P A	1.500,00	2.000,00	2.000,00	2.000,00
Número de Cupos creados con los nuevos CCEPREB	Cupos		2011	P A				6.500,00

Resultado: Mejorados los aprendizajes escolares en la educación básica, especialmente en lectura, escritura y matemática, en las escuelas beneficiarias del programa.

Indicador	Unidade Medida	Linha Base	Ano Linha Base		2011	2012	2013	Final do Projeto
Niños beneficiados con acciones de refuerzo en español y matemática.	Niños		2011	P A				100.000,00
Habilidades en el uso educativo de TICS por parte de docentes.	Porcentaje		2011	P A				50,00
Número promedio de días de la semana en que los docentes recurren a recursos tecnológicos en su práctica educativa.	Días		2011	P A		1,00	2,00	2,00

Resultado: Aumentadas las tasas de promoción de grado a grado y mejorada las tasas de terminación del sexto grado en las escuelas beneficiarias del programa.

Indicador	Unidade Medida	Linha Base	Ano Linha Base		2011	2012	2013	Final do Projeto
Tasa de graduación en 6to grado.	Porcentaje	83,90	2010	P A		85,00	90,00	90,00

Resultado: Transferida a las escuelas una estrategia para el uso educativo de las tecnologías orientada a elevar los aprendizajes en escuelas de básica que atienden a niños y jóvenes de bajos recursos socioeconómicos.

Indicador	Unidade Medida	Linha Base	Ano Linha Base		2011	2012	2013	Final do Projeto
Número de docentes y directivos capacitados en español y matemáticas y uso educativo de tecnología	Docentes y directivos		2011	P A				2.311,00

Produtos: Progresso Físico e Financeiro Anual 2011

Descrição	Unidade de medida	Físico				Financeiro			
		Planejado	Atual	Unidades Acumuladas	Unidades FDP	Planejado	Atual	Custos Acumulados	Custos FDP
Expansión de la Cobertura de Prebásica									
Número de Educadoras capacitados en la metodología CCEPREB	Educadoras				2.145,00				220.823,00
Número de educadoras recibiendo seguimiento en sus centros educativos en la metodología CCEPREB	Educadoras				645,00				20.548,00
Número de educadoras comunitarias	Educadoras				2.145,00				1.801.800,00
Número de Centros Educativos beneficiarios del paquete metodológico y los materiales juego y aprendo	Centros Educativos				2.145,00				4.296.829,00
Fortalecimiento de la calidad de la oferta educativa en los dos primeros ciclos de Básica									
Número de centros educativos que han recibido textos de español y matemática para estudiantes de 1° a 6°	Centros Educativos				466,00				1.602.000,00
Docentes capacitados en español, matemática y uso educativo de tecnología	Docentes				1.845,00				1.644.450,00
Número de Directivos capacitados en gestión pedagógica	Directivos				466,00				693.550,00
Numero de Centros Educativos beneficiados con Asistencia Técnica	Centros Educativos				466,00				564.000,00
Centros Educativos aplicando guías pedagógicas para Español y Matemática con uso de tecnología de 1° a 6°	Centros Educativos				466,00				
Portal Educativo Operativo	Portal				1,00				455.000,00
Introducción de la Tecnología para el mejoramiento de la Educación Básica									
Computadoras portatiles para estudiantes distribuidas	Computadoras				54.500,00				13.146.500,00
Computadoras portatiles para docentes distribuidas	Computadoras				2.311,00				3.499.822,62
Centros Educativos habilitados y conectados a Internet	Centros educativos				466,00				1.182.000,00
Computadoras portatiles distribuidos a técnicos y facilitadores	Computadoras				260,00				120.677,38
Administración, Auditoría y Evaluación									
TOTAL									29.248.000,00