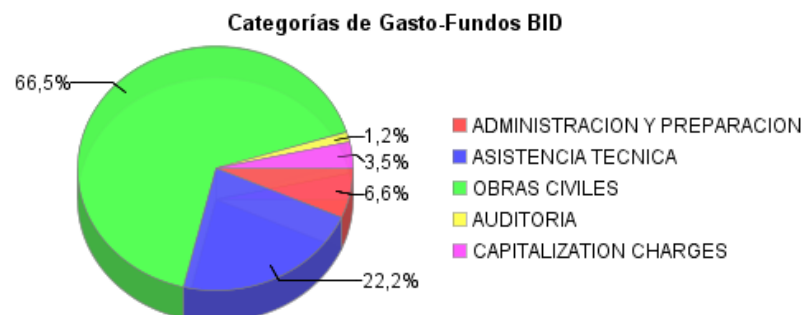
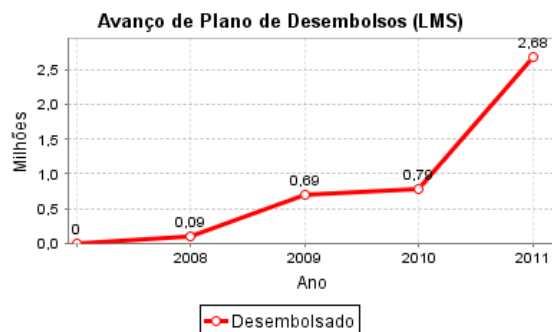
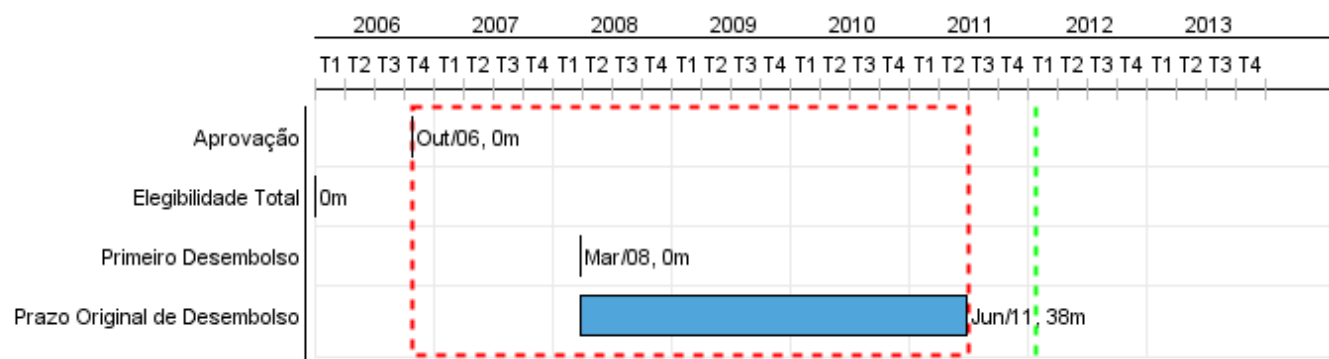


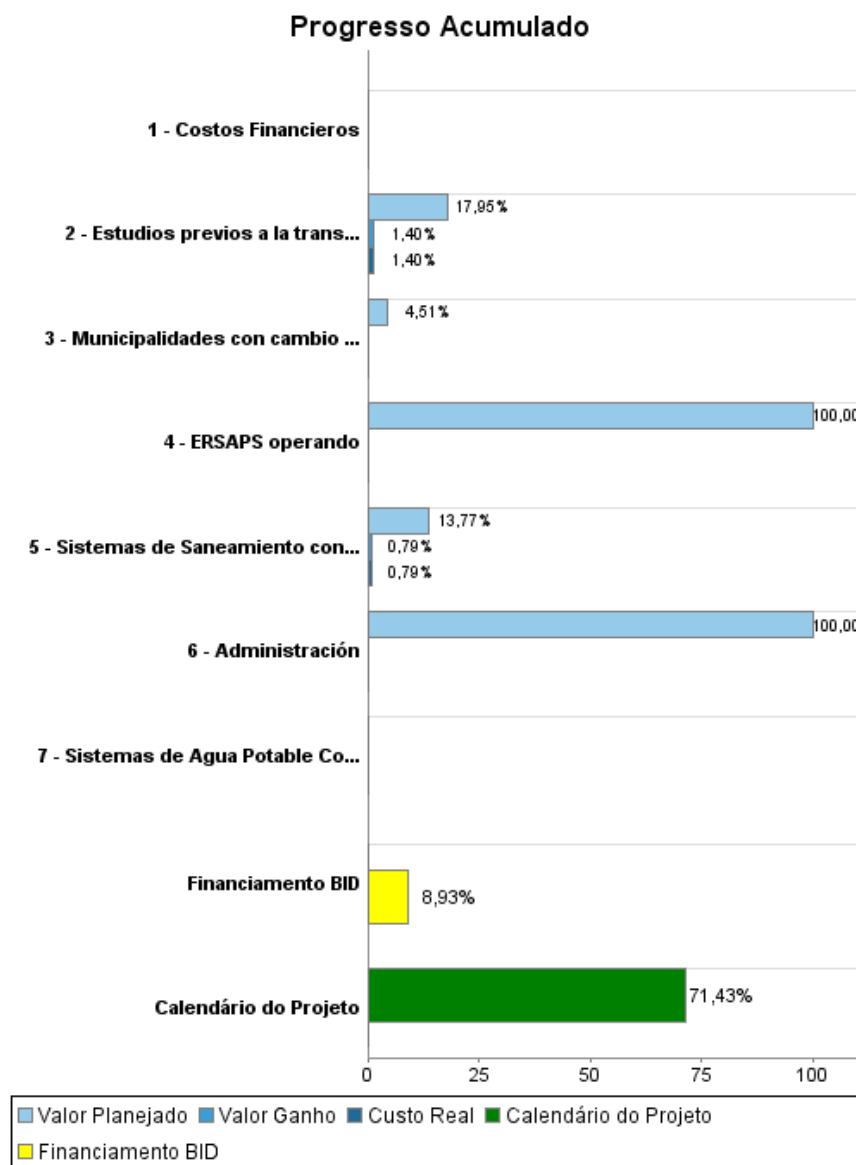
Relatório Resumido

Dados Gerais	Fundos Disponíveis (US\$)	Custo Total e Fonte
Executor: FONDO HONDURENO DE INVERSION SOCIAL		
Sector: WATER AND SANITATION-WATER SUPPLY		
Número da Operação: 1793/SF-HO	Atual: 30.000.000,00	Original BID: 30.000.000,00
Estágio: Approved	Desembolsado: 2.678.804,92	Corrente BID: 30.000.000,00
Tipo Operação: INV - Investimento	% Desembolsado: 8,93	Pari-passu: 92,00
Operação Relacionada: TC0203009	Saldo: 27.321.195,08	Cofinanciamento/País: 2.540.000,00
Subtipo de Operação: SUP - Supplementary Financing		Original Estimado: 32.540.000,00
		Período de Amortização (meses): 354

Categoria do impacto social	Reformulação	Validação
Categoria do impacto social: B(R)	() Os objetivos do projeto foram reformulados?	Validado pelo Chefe de Divisão: Sep 28, 2011 Validado pelo Representante do País: Sep 30, 2011



Progresso Acumulado até 2011



Resultados

Resultado:	Cobertura de agua potable mejorada en areas urbanas de los municipios intervenidos
Suposições:	1. Las municipalidades están dispuestas a asumir las responsabilidades de la administración de los servicios de acuerdo a la Ley Marco. 2. El gobierno mantiene su propósito de reformar el sector.

Indicador	Unidade Medida	Linha Base	Ano Linha Base		2008	2010	2012	2013	2014	Final do Projeto
Hogares con acceso nuevo o mejorado a agua potable	Hogares		2009	P A					11.470,00	11.470,00

Resultado:	Cobertura de saneamiento mejorada en areas urbanas de los municipios intervenidos
Suposições:	1. Las municipalidades están dispuestas a asumir las responsabilidades de la administración de los servicios de acuerdo a la Ley Marco. 2. El gobierno mantiene su propósito de reformar el sector.

Indicador	Unidade Medida	Linha Base	Ano Linha Base		2008	2010	2012	2013	2014	Final do Projeto
Hogares con acceso a saneamiento nuevo o mejorado	Hogares		2011	P A			1.315,00		7.379,00	8.694,00

Resultado:	Operadores de servicios de agua potable y saneamiento operando de acuerdo a normativas locales
Suposições:	1. Las municipalidades están dispuestas a asumir las responsabilidades de la administración de los servicios de acuerdo a la Ley Marco. 2. El gobierno mantiene su propósito de reformar el sector.

Indicador	Unidade Medida	Linha Base	Ano Linha Base		2008	2010	2012	2013	2014	Final do Projeto
Operadores de Sevicios de Agua Potable y Saneamiento opererando de acuerdo a normativa de Ente Regulador de Servicios de Agua Potable y Saneamiento	Operadores		2010	P A			9,00		21,00	21,00

Produtos: Progresso Físico e Financeiro Anual 2011

Descrição	Unidade de medida	Físico				Financeiro			
		Planejado	Atual	Unidades Acumuladas	Unidades FDP	Planejado	Atual	Custos Acumulados	Custos FDP
Componente I: Asistencia Técnica para el cambio Institucional									
Estudios previos a la transferencia del sistema del Servicio Nacional de Acueductos y Alcantarillados (SANAA) al la Alcaldía Municipal realizados	Estudios				5,00	331.000,00			2.000.000,00
Municipalidades con cambio institucional implementado	Municipios	5,00			21,00	132.000,00			2.925.000,00
Componente II. Obras Civiles construidas									
Sistemas de Saneamiento construidos	Sistemas				20,00	2.691.705,00	154.487,00		19.542.293,00
Sistemas de Agua Potable Construidos	Sistema				4,00				5.287.747,00
Gestión del Programa									
TOTAL						3.154.705,00	154.487,00		29.755.040,00