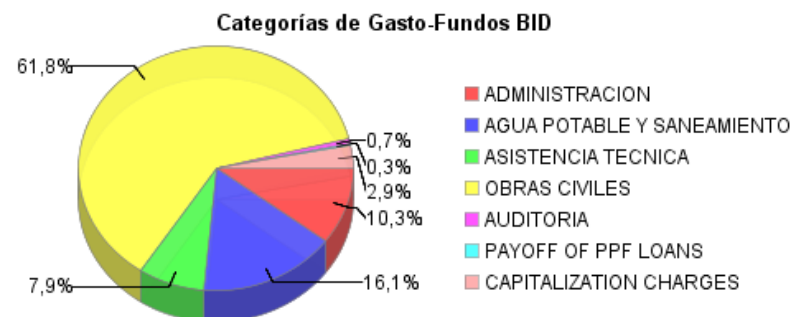
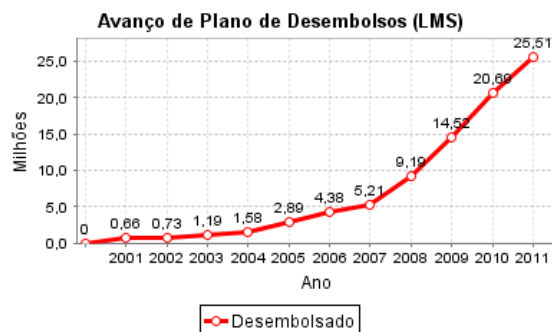
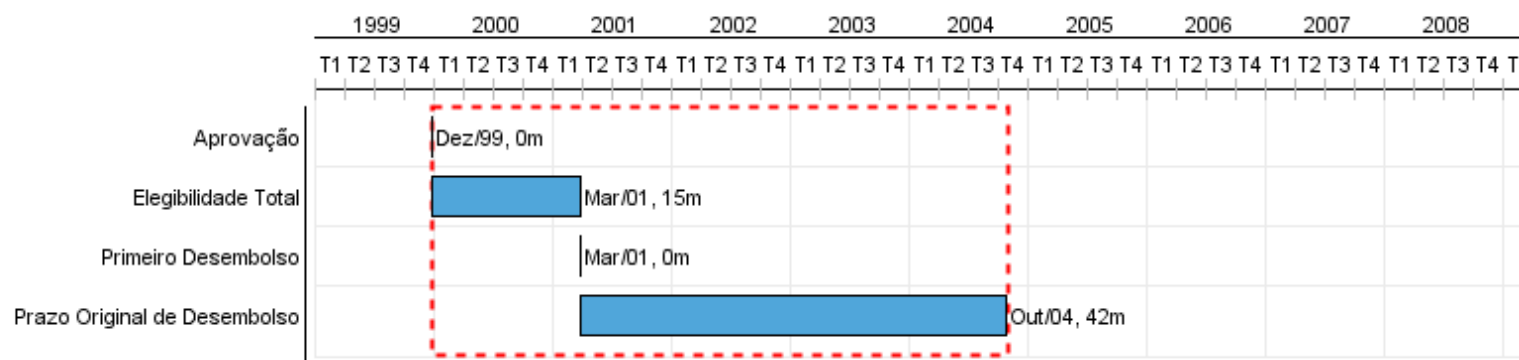


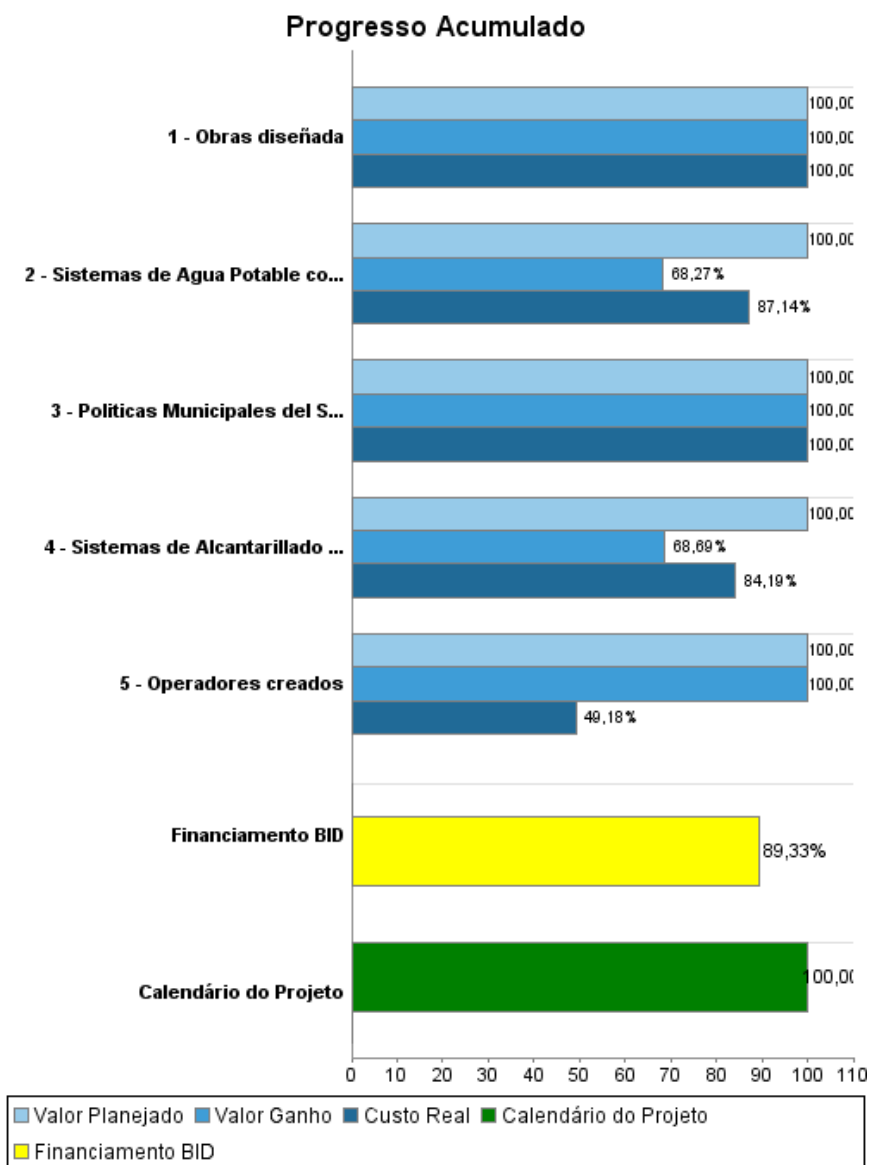
Relatório Resumido

Dados Gerais	Fundos Disponíveis (US\$)	Custo Total e Fonte
Executor: SECRETARIA DE FINANZAS		
Sector: WATER AND SANITATION-WATER SUPPLY		
Número da Operação: 1048/SF-HO	Atual: 26.000.000,00	Original BID: 26.000.000,00
Estágio: Approved	Desembolsado: 23.225.801,77	Corrente BID: 26.000.000,00
Tipo Operação: INV - Investimento	% Desembolsado: 89,33	Pari-passu: 90,00
Operação Relacionada: HO0142, HO-X1004	Saldo: 2.774.198,23	Cofinanciamento/País: 3.000.000,00
Subtipo de Operação: GOM - Global of Multiple Works Operation		Original Estimado: 29.000.000,00
		Período de Amortização (meses): 354

Categoria do impacto social	Reformulação	Validação
Categoria do impacto social: B(R)	() Os objetivos do projeto foram reformulados?	Validado pelo Chefe de Divisão: Sep 28, 2011 Validado pelo Representante do País: Sep 30, 2011



Progresso Acumulado até 2011



Resultados

Resultado: Cobertura de agua potable mejorada en áreas urbanas de los municipios intervenidos

Indicador	Unidade Medida	Linha Base	Ano Linha Base		2010	2011	Final do Projeto
Hogares con acceso nuevo o mejorado a agua potable	Hogares	53.523,00	2001	P		79.703,00	79.303,00
				A	66.363,00		

Resultado: Cobertura de saneamiento mejorada en áreas urbanas de los municipios intervenidos

Indicador	Unidade Medida	Linha Base	Ano Linha Base		2010	2011	Final do Projeto
Hogares con acceso a saneamiento nuevo o mejorado	Hogares	14.475,00	2005	P		22.947,00	22.947,00
				A	17.366,00		

Resultado: Gestión del Servicio de agua potable y saneamiento mejorado

Indicador	Unidade Medida	Linha Base	Ano Linha Base		2010	2011	Final do Projeto
Servicio diario de agua potable	horas diarias	7,70	2006	P		8,60	8,60
				A	8,30		
Cobertura de micro medición	%	21,00	2006	P		25,13	25,13
				A	24,55		
Promedio de Mora mensual	%	37,58	2006	P		23,84	23,84
				A	27,59		
Cobertura de sistemas de agua potable	%	79,14	2006	P		80,39	80,39
				A			

Produtos: Progresso Físico e Financeiro Anual 2011

Descrição	Unidade de medida	Físico				Financeiro			
		Planejado	Atual	Unidades Acumuladas	Unidades FDP	Planejado	Atual	Custos Acumulados	Custos FDP
Asistencia Técnica									
Políticas Municipales del Sector Agua y saneamiento formuladas	Modelos de Gestion				27,00				623.470,00
Operadores creados	Operadores	1,00	1,00		3,00	122.080,00			240.240,00
Obras diseñada	Diseños				6,00				594.070,00
Obras de infraestructura									
Sistemas de Agua Potable construidos, ampliados o mejorados	Sistemas de agua	1,00			5,00	4.479.143,00	2.663.600,00		14.117.004,00
Sistemas de Alcantarillado construidos, ampliados o rehabilitados	Sistemas de alcantarillado	2,00			5,00	2.529.651,00	1.251.989,97		8.079.996,00
Administración, Consultas y Preparación de Proyectos									
TOTAL						7.130.874,00	3.915.589,97		23.654.780,00