

Relatório Resumido

Dados Gerais

Executor:	FONDO HONDURENO DE INVERSION SOCIAL
Sector:	SOCIAL INVESTMENT
Número da Operação:	1478/SF-HO
Estágio:	Approved
Tipo Operação:	INV - Investimento
Operação Relacionada:	
Subtipo de Operação:	PFM - Multi-Phase Lending Project

Fundos Disponíveis (US\$)

Atual:	34.974.979,47
Desembolsado:	31.704.524,20
% Desembolsado:	90,65
Saldo:	3.270.455,27

Custo Total e Fonte

Original BID:	35.000.000,00
Corrente BID:	34.974.979,47
Pari-passu:	90,00
Cofinanciamento/País:	3.900.000,00
Original Estimado:	38.900.000,00
Período de Amortização (meses):	354

Categoria do impacto social

Categoria do impacto social:

C(R)

Reformulação

() Os objetivos do projeto foram reformulados?

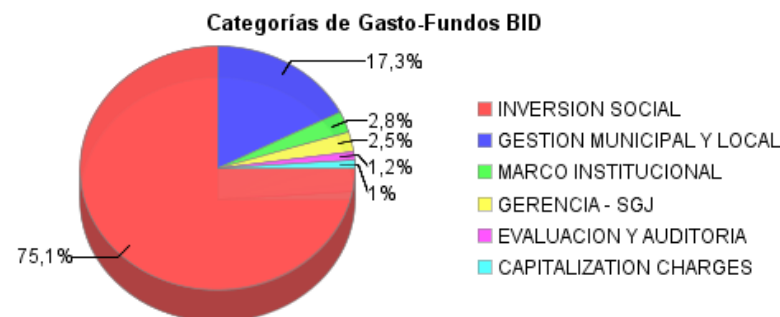
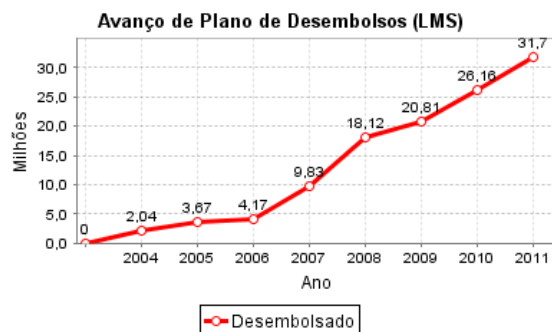
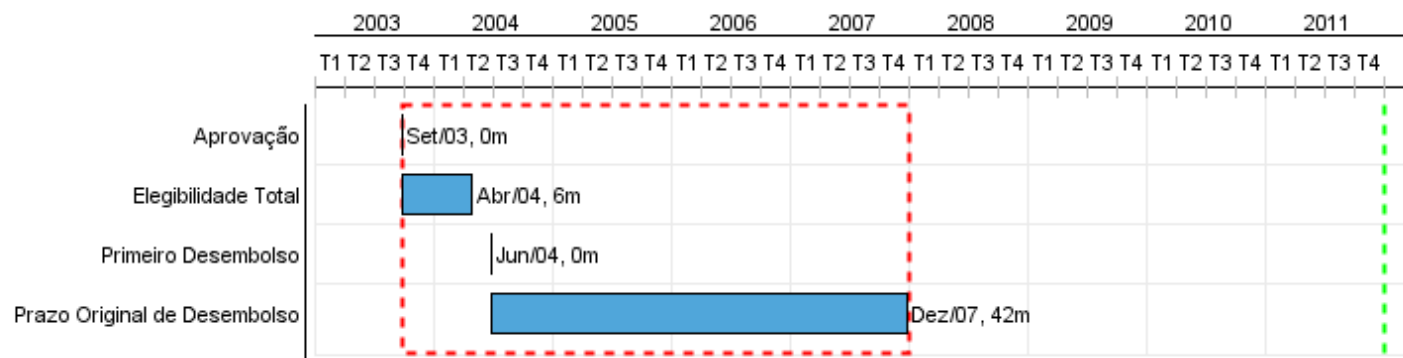
Validação

Validado pelo Chefe de Divisão:

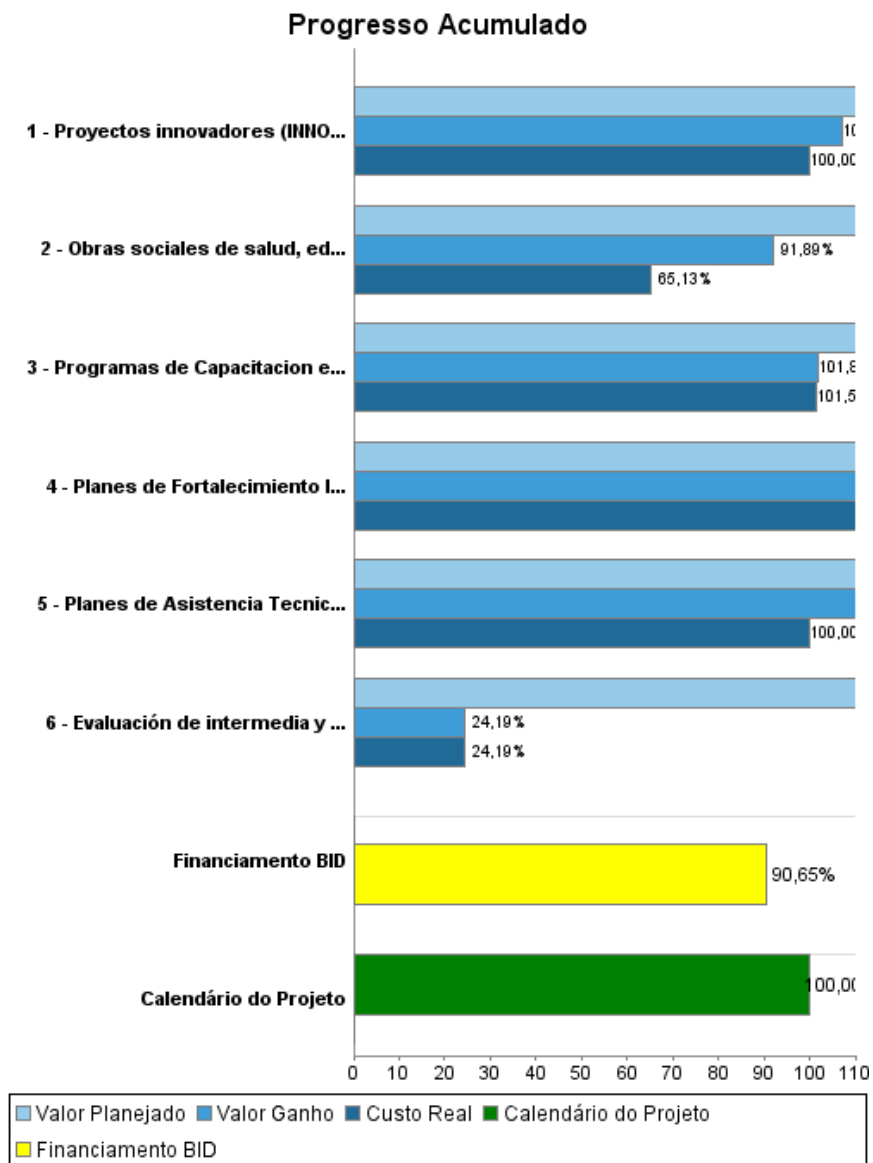
Sep 20, 2011

Validado pelo Representante do País:

Sep 30, 2011



Progresso Acumulado até 2011



Resultados

Resultado: Contribuir a mejorar las condiciones de vida de la población más pobre, brindándole mayor acceso a servicios sociales básicos sostenibles con participación comunitaria.

Indicador	Unidade Medida	Linha Base	Ano Linha Base		2009	Final do Projeto
Proyectos ejecutados bajo las modalidades centralizada y descentralizada de forma satisfactoria	Porcentaje	90,00		P A	90,00	0,00
Los hogares beneficiados del programa consideran satisfactorias las instalaciones o la calidad de las obras recibidas	Porcentaje	80,00	2006	P A	80,00	80,00

Resultado: Mejoramiento de la gestion municipal y local

Indicador	Unidade Medida	Linha Base	Ano Linha Base		2009	Final do Projeto
Municipios con PATMUNIS implementados y con mejoras en las areas de intervencion	PATMUNIs	40,00	2008	P A	40,00 40,00	0,00
Proyectos INNOVAR ejecutados exitosamente mediante fondos concursables	Proyectos Innovar (binario)	15,00	200	P A	19,00 18,00	0,00

Produtos: Progresso Físico e Financeiro Anual 2011

Descrição	Unidade de medida	Físico				Financeiro			
		Planejado	Atual	Unidades Acumuladas	Unidades FDP	Planejado	Atual	Custos Acumulados	Custos FDP
Ejecucion de Planes de Inversion Social con apoyo comunitario									
Obras sociales de salud, educacion, agua y saneamiento mejoradas o ampliadas	Obras	81,00	97,00		943,00	5.125.541,00	3.349.658,00		27.908.246,00
Programas de Capacitacion en mantenimiento preventivo desarrollados	Programas	81,00	97,00		81,00	51.529,00	60.000,00		540.128,00
Municipalidades fortalecidas en temas de finanzas, administracion, planificacion municipal, gestion medio ambiental, catastros y modernizacion de servicios municipales									
Planes de Asistencia Tecnica Municipal desarrollados (PATMUNI)	Municipios				44,00				4.980.079,00
Proyectos innovadores (INNOVAR) ejecutados	Proyectos				18,00				1.459.705,00
Mejora de la Gestion Local y Procesos de Descentralizacion Fortalecidos									
Planes de Fortalecimiento Institucional implementados	Planes				2,00				865.202,93
Evaluación de intermedia y de Impacto desarrollada	evaluaciones	1,00	1,00		5,00	150.000,00	150.000,00		620.000,00
Auditorias									
Gestion del Programa									
TOTAL						5.327.070,00	3.559.658,00		36.373.360,93