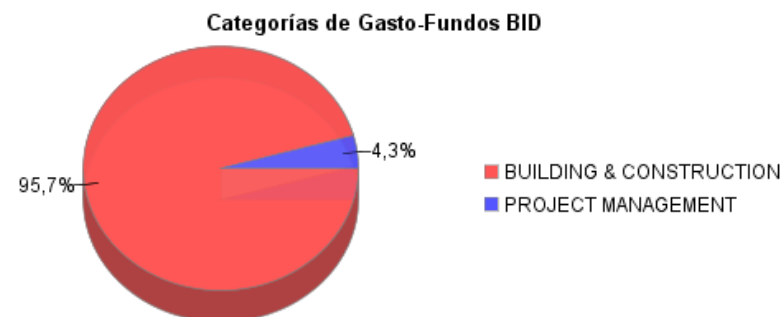
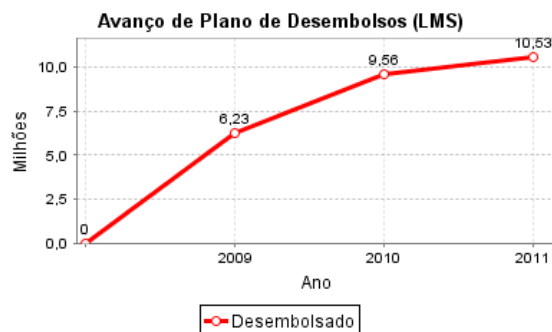
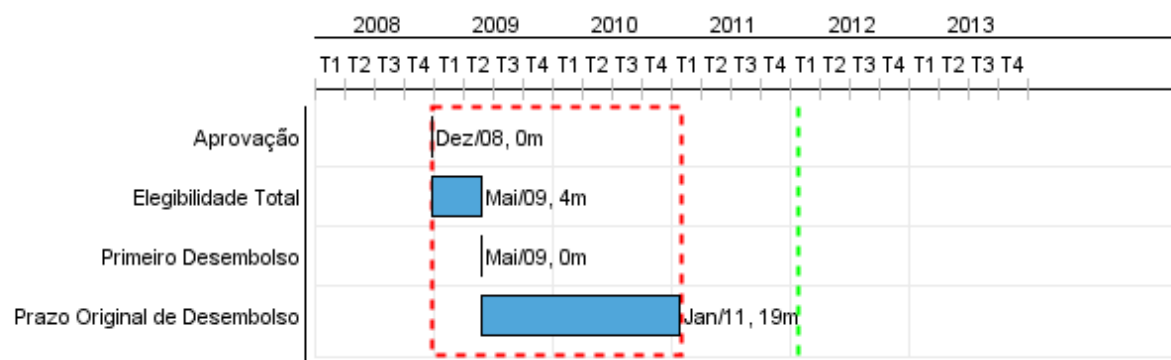


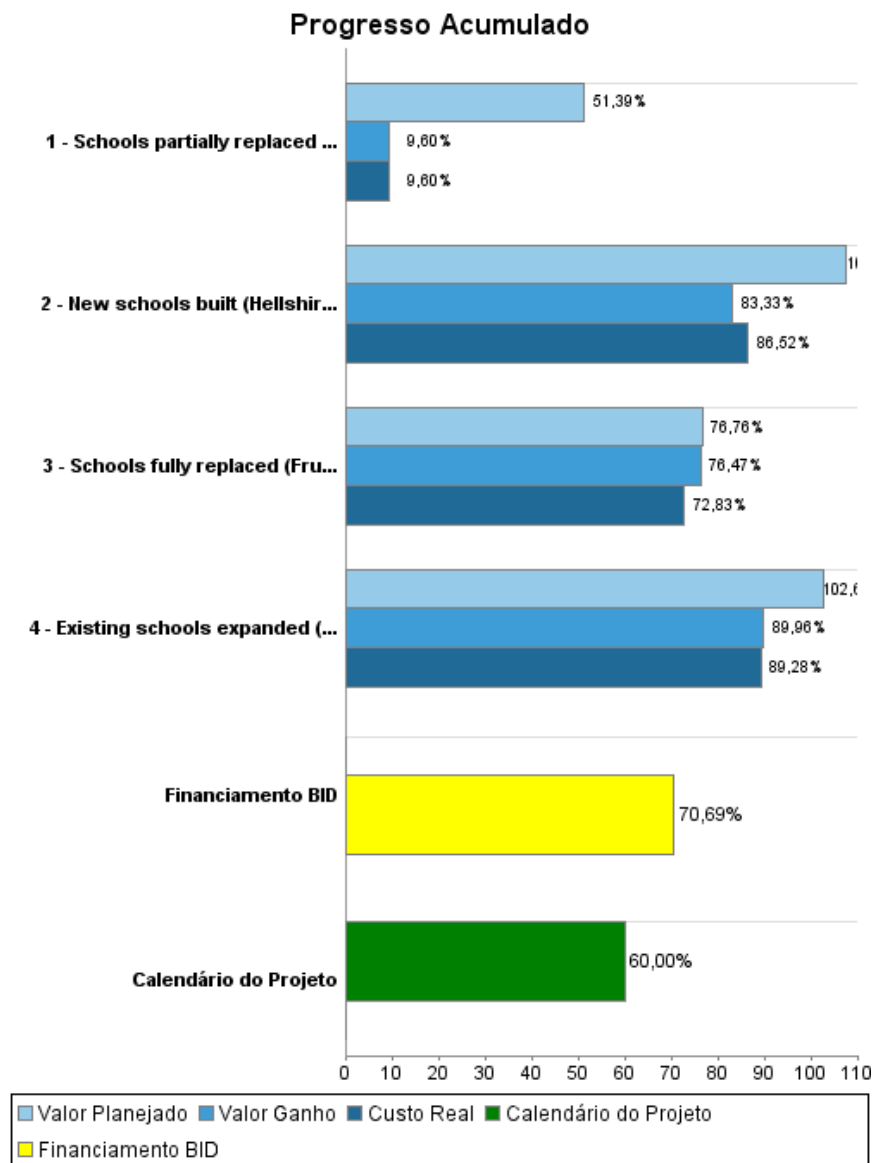
## Relatório Resumido

Dados Gerais	Fundos Disponíveis (US\$)	Custo Total e Fonte
Executor: MINISTRY OF EDUCATION AND CULTURE		
Sector: EDUCATION-PRIMARY EDUCATION		
Número da Operação: 2100/OC-JA	Atual: 14.000.000,00	Original BID: 14.000.000,00
Estágio: Approved	Desembolsado: 9.896.251,75	Corrente BID: 14.000.000,00
Tipo Operação: INV - Investimento	% Desembolsado: 70,69	Pari-passu: 100,00
Operação Relacionada:	Saldo: 4.103.748,25	Cofinanciamento/País:
Subtipo de Operação: SUP - Supplementary Financing		Original Estimado: 14.000.000,00
		Período de Amortização (meses): 270

Categoria do impacto social	Reformulação	Validação
Categoria do impacto social: C	( ) Os objetivos do projeto foram reformulados?	Validado pelo Chefe de Divisão: Sep 23, 2011 Validado pelo Representante do País: Oct 21, 2011



## Progresso Acumulado até 2011



## Resultados

**Resultado:** Occupancy rate reduced in benefited schools

Indicador	Unidade Medida	Linha Base	Ano Linha Base		2009	2010	2011	2012	Final do Projeto
Occupancy rate in benefited schools	Ratio	186,00	2003	P		130,00		100,00	100,00
				A		106,00			
Students benefited by education projects	Students		2008	P	1.260,00	1.155,00		1.155,00	3.570,00
				A	1.260,00	1.155,00			

**Resultado:** Benefited schools maintained in good condition

Indicador	Unidade Medida	Linha Base	Ano Linha Base		2009	2010	2011	2012	Final do Projeto
Maintenance plans delivered	Maintainance plans		2008	P	4,00	4,00	5,00	5,00	5,00
				A	4,00	4,00			

**Resultado:** Schools de-shifted in 3 miles radius from new PESP schools

Indicador	Unidade Medida	Linha Base	Ano Linha Base		2009	2010	2011	2012	Final do Projeto
de-shifted schools	Schools		2008	P	1,00	4,00		4,00	4,00
				A					

## Produtos: Progresso Físico e Financeiro Anual 2011

Descrição	Unidade de medida	Físico				Financeiro			
		Planejado	Atual	Unidades Acumuladas	Unidades FDP	Planejado	Atual	Custos Acumulados	Custos FDP
<b>Civil works</b>									
New schools built (Hellshire; Mansfield)	Schools				2,00	300.000,00			2.600.000,00
Schools partially replaced (Red Hills)	Schools				1,00	850.000,00	107.000,00		3.600.000,00
Existing schools expanded (Chester castle; Lucea Primary)	Schools				2,00	200.000,00			3.800.000,00
Schools fully replaced (Fruitfull Vale; Sheffield)	Schools				2,00	160.000,00	150.000,00		3.400.000,00
<b>TOTAL</b>						<b>1.510.000,00</b>	<b>257.000,00</b>		<b>13.400.000,00</b>