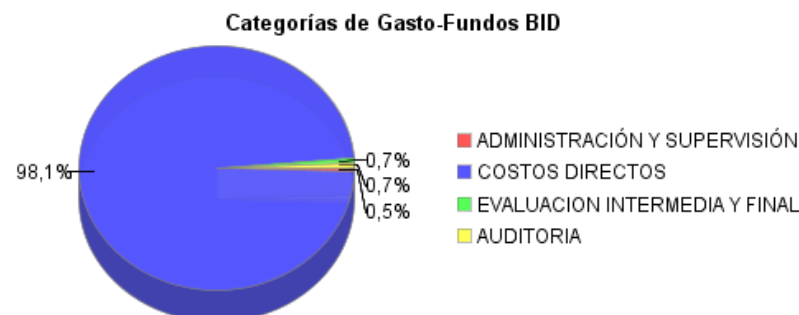
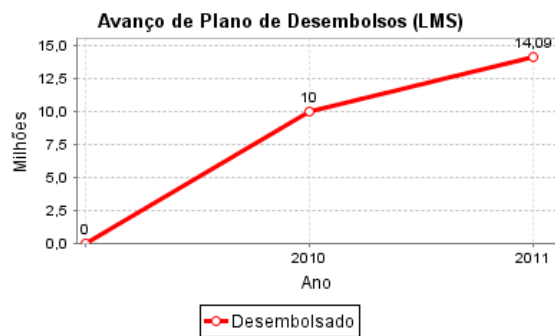
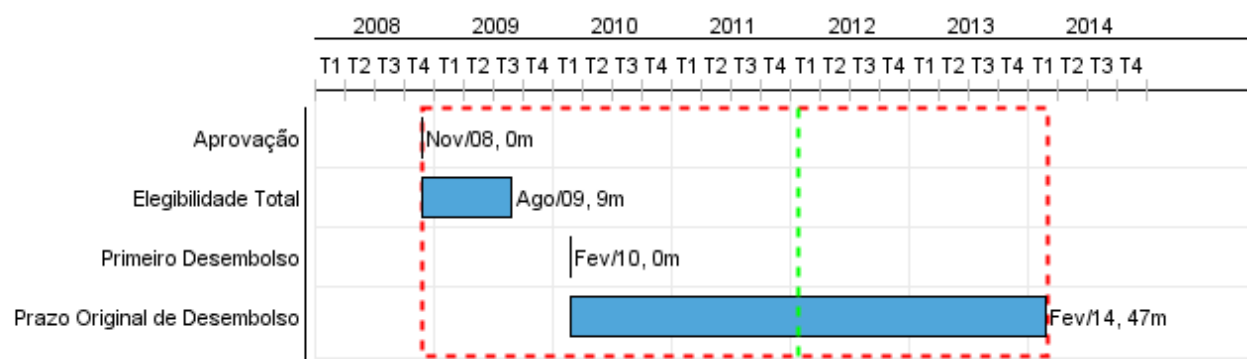


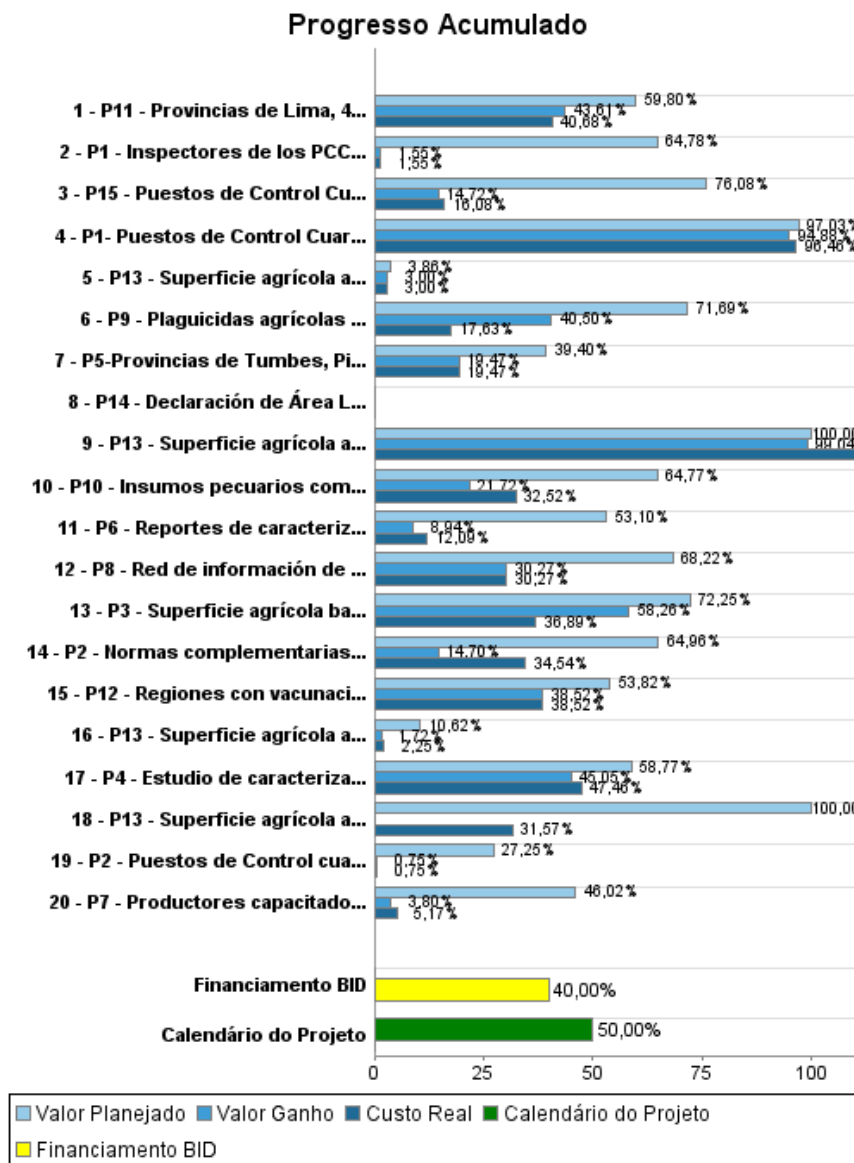
Relatório Resumido

Dados Gerais	Fundos Disponíveis (US\$)	Custo Total e Fonte
Executor: SERVICIO NACIONAL DE SALUD AGROPECUARIA		
Sector: AGRICULTURE AND RURAL DEVELOPMENT-AGRICULTURAL AND ANIMAL HEALTH		
Número da Operação: 2045/OC-PE	Atual: 25.000.000,00	Original BID: 25.000.000,00
Estágio: Approved	Desembolsado: 10.000.000,00	Corrente BID: 25.000.000,00
Tipo Operação: INV - Investimento	% Desembolsado: 40,00	Pari-passu: 25,00
Operação Relacionada: PE-X1002	Saldo: 15.000.000,00	Cofinanciamento/País: 76.047.478,00
Subtipo de Operação: CLP - Project Using a CCLIP (Conditional Credit Line Investment Projects)		Original Estimado: 101.047.478,00
		Período de Amortização (meses): 168

Categoria do impacto social	Reformulação	Validação
Categoria do impacto social: C	() Os objetivos do projeto foram reformulados?	Validado pelo Chefe de Divisão: Sep 2, 2011 Validado pelo Representante do País: Sep 28, 2011



Progresso Acumulado até 2011



Resultados

Resultado:	Niveles de protección de sanidad agraria, incrementado
Suposições:	El Gobierno mantiene el apoyo al SENASA y le provee los recursos financieros a tiempo.
Observações:	Las metas intermedias tienen fecha en el sistema de enero, cuando debieran tener fecha de diciembre de los respectivos anos.

Indicador	Unidade Medida	Linha Base	Ano Linha Base		2012	2014	Final do Projeto
Producto/mercados internacionales con acceso sanitario y fitosanitario.	Producto/mercado	21,00	2009	P A	9,00		36,00
Envios rechazados de exportaciones agropecuarias certificadas por el SENASA, mantenidos.	Envios	3,00	2008	P A	3,00		3,00
Pérdida evitada en el valor bruto de la producción anual de cultivos hospedantes de moscas de la fruta, lograda.	Millones US\$/año		2008	P A			35,39
Tiempos de reporte y difusión de la información fitosanitaria, disminuida.	dia	30,00	2008	P A	7,00		7,00
Provincias (en las regiones Lima, Ancash, La Libertad, Lambayeque, 12 provincias de la región Cajamarca y 7 provincias de la región Piura) declaradas como zonas libres de fiebre aftosa sin vacunación logradas.	Provincia		2008	P A	65,00		65,00
Provincias (8 provincias región Ica y 1 provincia por region en Arequipa, Lima, La Libertad, Lambayeque y Piura) declarads como zonas libres de Peste Porcina Clásica (PPC) logradas.	Provincia		2008	P A			9,00

Resultado:	Inocuidad de alimentos agropecuarios de producción y procesamiento primario, mejorada
Suposições:	El Gobierno mantiene el apoyo a SENASA y le provee los recursos financieros a tiempo
Observações:	Las metas intermedias tienen fecha en el sistema de enero, cuando debieran tener fecha de diciembre de los respectivos anos.

Indicador	Unidade Medida	Linha Base	Ano Linha Base		2012	2014	Final do Projeto
Alimentos de producción y procesamiento primario comercializados que reducen sus niveles de contaminantes presentes.	Alimentos		2010	P A			25,00
Rechazos por contaminantes presentes en las exportaciones de alimentos de producción y procesamiento primario, reducidos.	Envios rechazados	43,00	2007	P A	35,00		34,00

Produtos: Progresso Físico e Financeiro Anual 2011

Descrição	Unidade de medida	Físico				Financeiro			
		Planejado	Atual	Unidades Acumuladas	Unidades FDP	Planejado	Atual	Custos Acumulados	Custos FDP
Sistemas de Cuarentena y Vigilancia Fito y Zoonosanitaria, fortalecidos									
P1- Puestos de Control Cuarentenario (PCC) del Puerto y Aeropuerto del Callao implementados y equipados	Puesto	2,00			2,00	24.137,00	8.628,50		544.287,50
P1 - Inspectores de los PCC del Puerto y Aeropuerto del Callao y profesionales de cuarentena fitosanitaria del SENASA, capacitados	Persona				42,00	9.386,80	225,00		14.489,40
P2 - Puestos de Control cuarentenario externo del norte del país, equipados e incorporados a la red del SENASA	Puesto				5,00	113.089,40	2.614,90		416.935,90
P2 - Normas complementarias al sistema de cuarentena zoonosanitaria, elaboradas y en aplicación	Norma	2,00			4,00	58.258,20	23.015,90		115.999,70
P3 - Superficie agrícola bajo prospección fitosanitaria, incrementada	Ha	231.432,00	98.162,00		463.526,00	915.741,00	285.154,00		2.239.916,50
P4 - Estudio de caracterización de enfermedades a través de muestreos, elaborados.	Estudio	2,00	4,00		10,00	301.951,60	72.750,00		1.340.531,40
P5-Provincias de Tumbes, Piura y provincias de Jaén y San Ignacio de Cajamarca bajo plan piloto de sistema de rastreabilidad, coberturadas	Provincia				13,00	303.404,50	96.190,00		1.152.957,50
Sistemas de Provisión de insumos y aseguramiento de la inocuidad agroalimentaria, fortalecidos									
P6 - Reportes de caracterización, vigilancia y control de alimentos agropecuarios de producción y procesamiento primario en 10 ciudades, realizados	Informe	25,00			75,00	567.898,60	47.409,00		1.506.640,70
P7 - Productores capacitados en buenas prácticas de inocuidad.	Productor	500,00			1.500,00	424.931,12	15.733,00		1.154.364,00
P8 - Red de información de producción orgánica que incorpora a los operadores de producción orgánica a través de los Organismos de Certificación, en operacion.	Red				1,00	70.209,15	8.366,00		331.086,30
P9 - Plaguicidas agrícolas comercializados, caracterizados	Producto	69,00	37,00		311,00	341.664,00	38.543,00		632.518,40
P10 - Insumos pecuarios comercializados, caracterizados	Producto	150,00			750,00	181.791,60	60.843,00		563.493,70

Descrição	Unidade de medida	Físico				Financeiro			
		Planejado	Atual	Unidades Acumuladas	Unidades FDP	Planejado	Atual	Custos Acumulados	Custos FDP
Enfermedades en animales controlados y erradicados									
P11 - Provincias de Lima, 4 provincias de Piura y la provincia de San Ignacio de Cajamarca con vacunación de bovinos contra la fiebre aftosa coberturadas al 90%	Provincia				18,00	959.183,85	367.766,40		3.696.857,70
P12 - Regiones con vacunación de porcinos contra la peste porcina clásica coberturadas al 90%	Región				25,00	2.141.464,00	887.057,20		8.588.322,50
Moscas de la Fruta erradicadas									
P13 - Superficie agrícola atendida con acciones de prospección y monitoreo de la plaga, en las regiones de Lima, Ancash y La Libertad, ejecutada.	Hectarea	504.025,00	534.471,00		534.471,00	3.281.284,00	1.609.470,80		4.276.424,70
P13 - Superficie agrícola atendida con acciones de supresión de la plaga, en las regiones de Lima, Ancash y La Libertad, lograda.	Hectarea	504.025,00			534.471,00	14.879.491,30	458.214,20		17.846.013,90
P13 - Superficie agrícola atendida con acciones de erradicación de la plaga, en las regiones de Lima, Ancash y La Libertad, lograda.	Hectarea	30.446,00			534.471,00	1.457.810,20	86.627,00		16.374.436,20
P13 - Superficie agrícola atendida con acciones de posterradicación de la plaga, en las regiones de Lima, Ancash y La Libertad, lograda.	Hectarea				534.471,00		159.894,00		13.627.807,60
P14 - Declaración de Área Libre de moscas de la fruta en Cañete-Lima, realizada	Informe				1,00				8.404,00
P15 - Puestos de Control Cuarentenario, construidos, implementados y operando.	Puesto	35,00			35,00	6.777.669,50	344.761,00		25.373.911,80
TOTAL						32.809.365,82	4.573.262,90		99.805.399,40