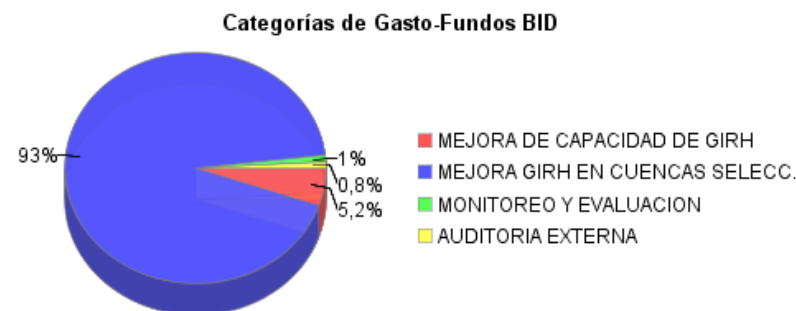
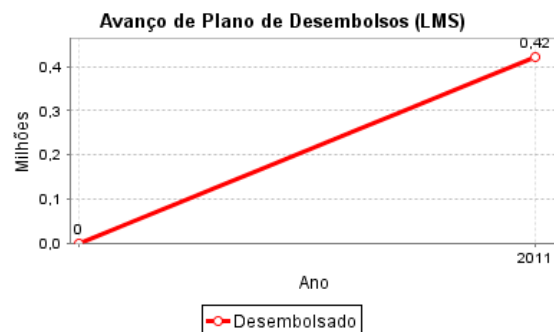
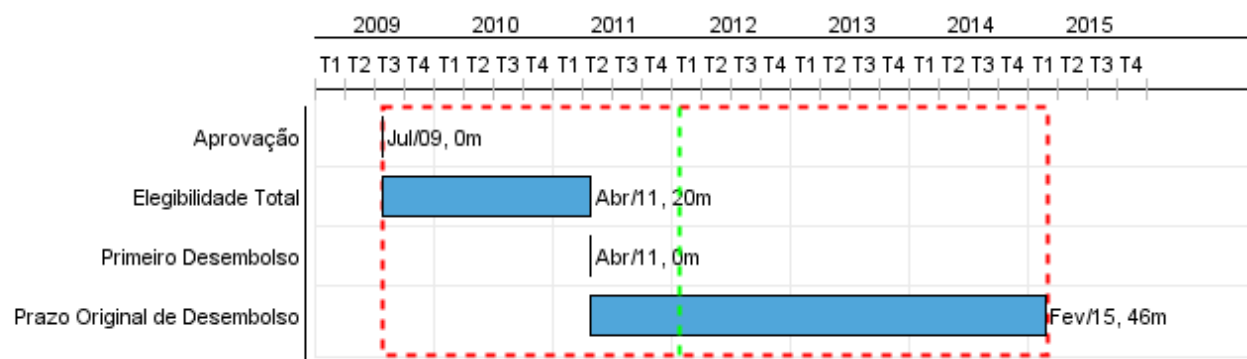


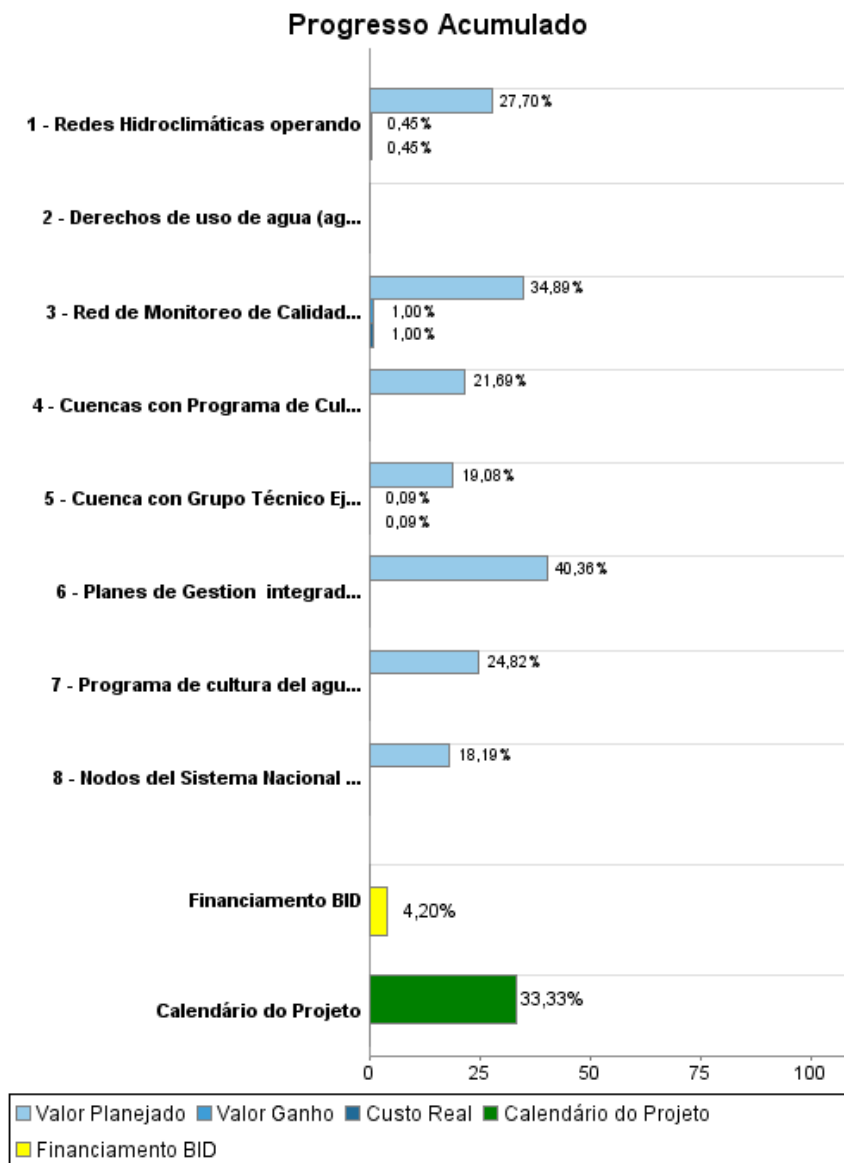
Relatório Resumido

Dados Gerais	Fundos Disponíveis (US\$)	Custo Total e Fonte
Executor: Autoridad Nacional del Agua		
Sector: WATER AND SANITATION-WATER SUPPLY		
Número da Operação: 2166/OC-PE	Atual: 10.000.000,00	Original BID: 10.000.000,00
Estágio: Approved	Desembolsado: 420.000,00	Corrente BID: 10.000.000,00
Tipo Operação: INV - Investimento	% Desembolsado: 4,20	Pari-passu: 51,00
Operação Relacionada:	Saldo: 9.580.000,00	Cofinanciamento/País: 9.579.000,00
Subtipo de Operação: ESP - Specific Investment Operation		Original Estimado: 19.579.000,00
		Período de Amortização (meses): 234

Categoria do impacto social	Reformulação	Validação
Categoria do impacto social: C	() Os objetivos do projeto foram reformulados?	Validado pelo Chefe de Divisão: Sep 28, 2011 Validado pelo Representante do País: Sep 29, 2011



Progresso Acumulado até 2011



Resultados

Resultado:	Capacidad en la gestion de Recursos Hídricos en las cuencas Chira-Piura, Tacna y Santa mejorada.
-------------------	--

Indicador	Unidade Medida	Linha Base	Ano Linha Base		2012	2015	Final do Projeto
Valor unitario promedio de la recaudacion en las tres cuencas.	Centavos de US\$/m3	3,00	2009	P A	3,90	4,50	4,50
Planes de Gestion aprobados por la Autoridad Nacional del Agua	Planes		2009	P A		3,00	3,00
Reducción de Conflictos locales en las Cuencas por el uso de agua con actas de acuerdos firmados por las partes	Actas		2009	P A	4,00	6,00	10,00

Produtos: Progresso Físico e Financeiro Anual 2011

Descrição	Unidade de medida	Físico				Financeiro			
		Planejado	Atual	Unidades Acumuladas	Unidades FDP	Planejado	Atual	Custos Acumulados	Custos FDP
Mejora de la Capacidad de GIRH a nivel nacional									
Nodos del Sistema Nacional de Información de Recursos Hidricos operando.	Nodos				3,00	169.400,00			931.500,00
Programa de cultura del agua a nivel nacional difundido	Campañas	1,00			5,00	80.000,00			509.003,00
Mejora de la GIRH en cuencas seleccionadas									
Cuenca con Grupo Técnico Ejecutivo (GTE) puesto en operación	Cuenca				3,00	676.200,00	7.426,10		8.069.389,00
Planes de Gestion integrada de Recursos Hidricos, validados por el Consejo de Cuenca	Informes	4,00			10,00	838.000,00			2.076.500,00
Derechos de uso de agua (agrario y poblacional) formalizados mediante Resolución de Otorgamiento	Resolución				100,00				700.000,00
Redes Hidroclimáticas operando	Redes				3,00	823.000,00	13.571,52		3.044.723,00
Red de Monitoreo de Calidad del Agua implementada	Redes				3,00	370.000,00	16.569,90		1.657.261,00
Cuencas con Programa de Cultura de Agua Ejecutado	Cuenca				3,00	288.000,00			1.327.496,00
TOTAL						3.244.600,00	37.567,52		18.315.872,00