

Relatório Resumido

Dados Gerais

Executor:	MINISTERIO DE HACIENDA Y CREDITO PUBLICO
Sector:	REFORM / MODERNIZATION OF THE STATE
Número da Operação:	1545/SF-NI
Estágio:	Approved
Tipo Operação:	INV - Investimento
Operação Relacionada:	
Subtipo de Operação:	ESP - Specific Investment Operation

Fundos Disponíveis (US\$)

Atual:	7.000.000,00
Desembolsado:	4.127.504,71
% Desembolsado:	58,96
Saldo:	2.872.495,29

Custo Total e Fonte

Original BID:	7.000.000,00
Corrente BID:	7.000.000,00
Pari-passu:	90,00
Cofinanciamento/País:	777.780,00
Original Estimado:	7.777.780,00
Período de Amortização (meses):	354

Categoria do impacto social

Categoria do impacto social:

C(R)

Reformulação

() Os objetivos do projeto foram reformulados?

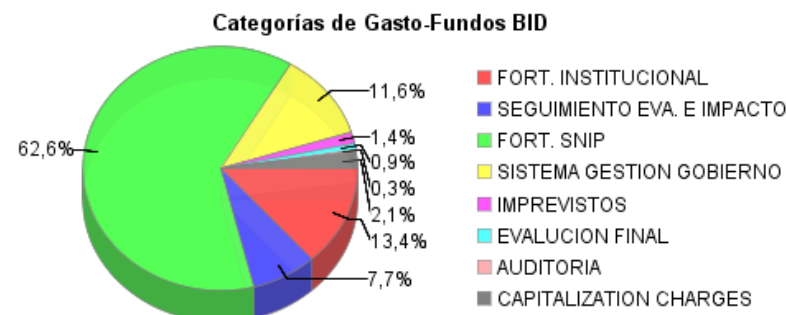
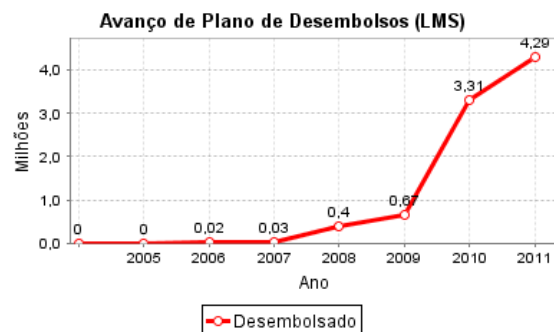
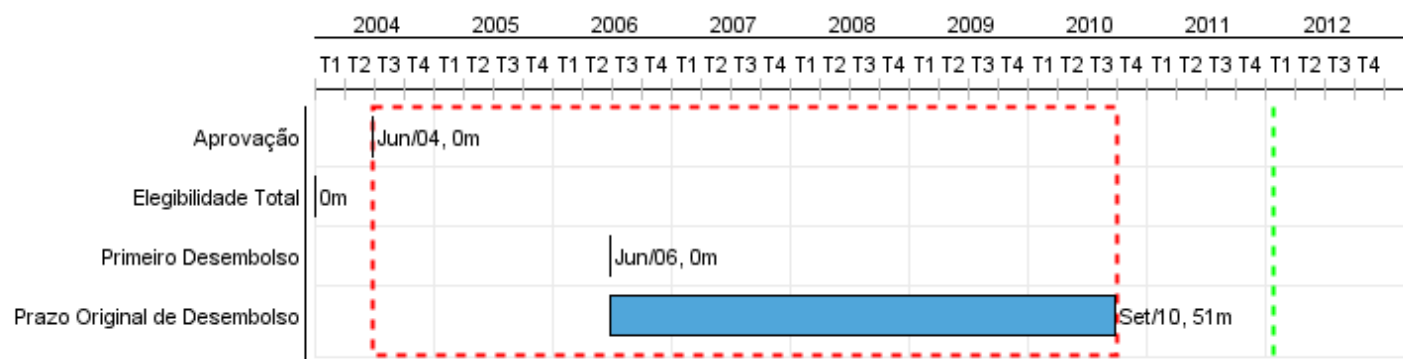
Validação

Validado pelo Chefe de Divisão:

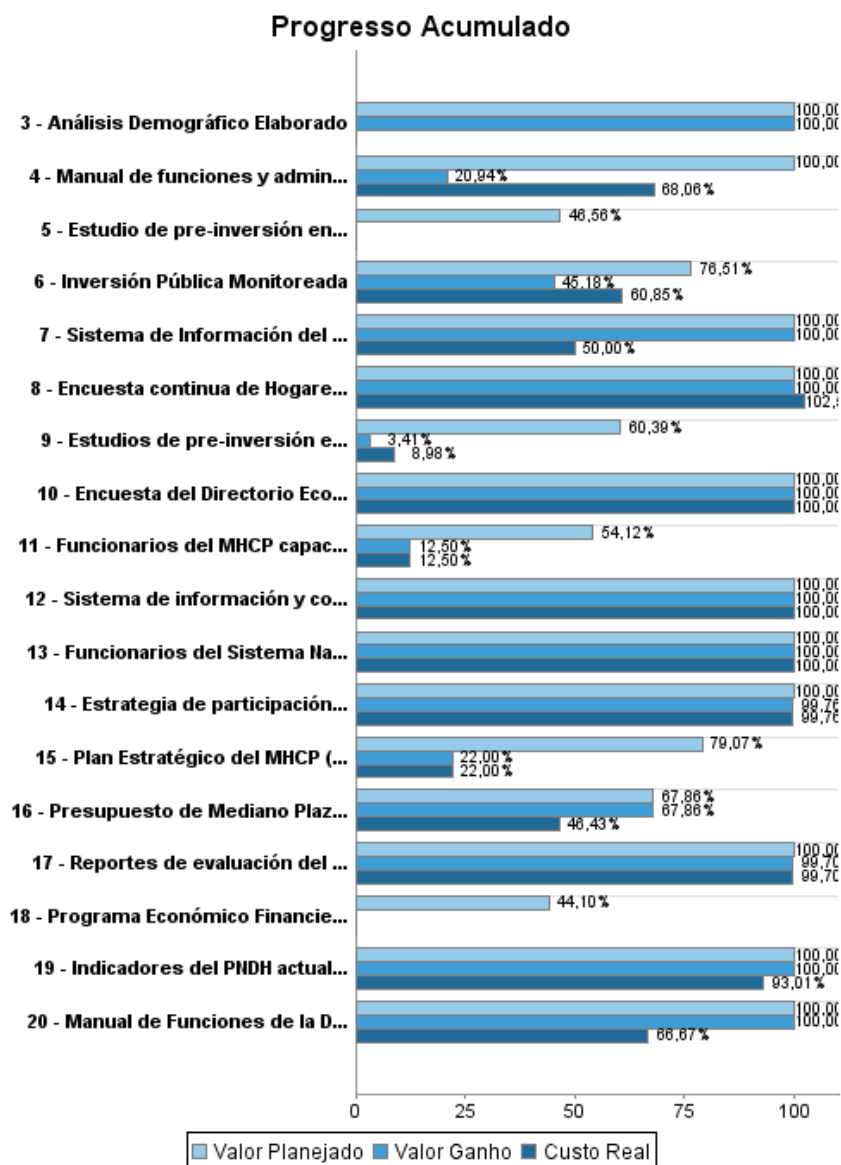
Sep 26, 2011

Validado pelo Representante do País:

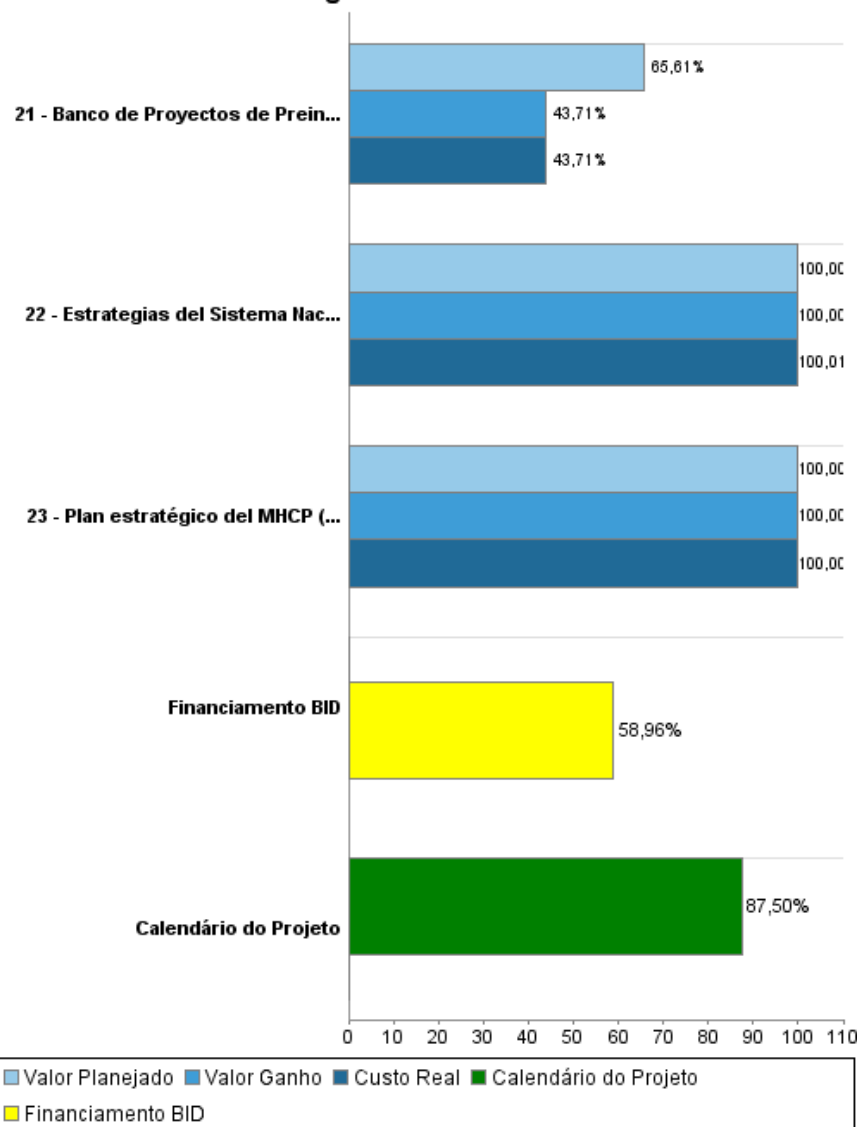
Sep 28, 2011



Progresso Acumulado até 2011



Progresso Acumulado



Resultados

Resultado:	Capacidad del Gobierno de Nicaragua para el seguimiento a la implementación del Plan Nacional de Desarrollo Humano fortalecida.
Observações:	Indicadores Sociales: (i) Partos Institucionales, (ii) Controles de vigilancia y promoción del crecimiento y desarrollo en menores de 1 año, (iii) Gasto Total en Relación al PIB para la Educación Pública; Indicadores Productivos: (i) Viviendas Rurales Electrificadas, (ii) Caminos y Carreteras con mantenimiento y Reparación, (iii) Cobertura de Agua Potable Urbana.

Indicador	Unidade Medida	Linha Base	Ano Linha Base		2010	2011	Final do Projeto
Indicadores Sociales y productivos del PNDH varían positivamente en términos de porcentaje al final de la ejecución del programa.	Indicadores		2008	P	6,00	6,00	6,00
				A	1,00	5,00	

Produtos: Progresso Físico e Financeiro Anual 2011

Descrição	Unidade de medida	Físico				Financeiro			
		Planejado	Atual	Unidades Acumuladas	Unidades FDP	Planejado	Atual	Custos Acumulados	Custos FDP
Fortalecimiento Institucional del Ministerio de Hacienda y Crédito Público (MHCP) y SEPRES									
Plan estratégico del MHCP (2011 - 2015) aprobado.	Plan Estratégico	1,00	1,00		1,00	3.500,00	3.500,00		50.000,00
Plan Estratégico del MHCP (2011-2015) implementado	Plan Estratégico				1,00	39.533,33	11.000,00		50.000,00
Presupuesto de Mediano Plazo actualizado	Presupuesto de Mediano Plazo	1,00	1,00		3,00	72.000,00	36.000,00		168.000,00
Funcionarios del MHCP capacitados en temas de Gestión Pública	Funcionarios	10,00			70,00	82.861,01			199.091,00
Manual de Funciones de la División de Planificación del MHCP actualizado.	Manual de Funciones	1,00	1,00		1,00	14.400,00	7.200,00		21.600,00
Banco de Proyectos de Preinversión del MHCP elaborado	Banco de proyectos				1,00	63.535,63	30.288,00		151.800,00
Manual de funciones y administrativo financiero de la coordinación de proyectos BID-MHCP elaborado	Manuales	2,00			2,00	10.872,00	6.480,00		13.752,00
Programa Económico Financiero 2011-2012 analizado	Programa				1,00	17.728,65			40.204,00
Estrategia de participación ciudadana elaborada	Estrategia				1,00				5.600,00
Reportes de evaluación del cumplimiento de los indicadores del PNDH en los sectores elaborados.	Reportes				2,00				2.400,00
Seguimiento y Evaluación de impacto del PNDH									
Indicadores del PNDH actualizados.	Sistema de Indicadores	1,00	1,00		1,00	5.680,54	1.412,56		61.081,44
Encuesta nacional de Hogares sobre Medición de Nivel de Vida 2009 realizada	Encuesta				1,00				270.387,87
Encuesta del Directorio Económico Nacional realizada	Encuesta				1,00				223.890,00
Encuesta continua de Hogares para la medición del empleo realizada	Encuesta	1,00	1,00		1,00	13.322,05	17.037,15		148.215,00
Sistema de Información del Programa AMOR desarrollado	Sistema	1,00	1,00		1,00	6.000,00	2.000,00		8.000,00
Análisis Demográfico Elaborado	Análisis Demográfico	1,00	1,00		1,00	5.325,00			5.325,00
Fortalecimiento del Sistema Nacional de Inversión Pública (SNIP)									

RELATÓRIO DE MONITOREIO DE PROGRESSO

NI0181 - Support Ministry of Finance and Public Credit, and Secretary of the Presidency
2011 1º período com fechamento em (30-Set-2011)

Banco Interamericano de Desenvolvimento - IDB

Escritório de Planejamento Estratégico e Efetividade no Desenvolvimento

Última Atualização do PMR: 12/09/2011

Descrição	Unidade de medida	Físico				Financeiro			
		Planejado	Atual	Unidades Acumuladas	Unidades FDP	Planejado	Atual	Custos Acumulados	Custos FDP
Inversión Pública Monitoreada	Monitoreo	1,00			3,00	69.768,00	34.884,00		222.731,58
Estudios de pre-inversión en transporte realizados	Estudios	1,00			7,00	817.175,90	79.871,25		1.433.968,93
Estudios de pre-inversión en Agua potable y Saneamiento realizados	Estudios				2,00	219.013,43			1.765.537,12
Estudio de pre-inversión en Energía Eólica realizado	Estudio				1,00	140.961,07			302.723,03
Funcionarios del Sistema Nacional de Inversión Pública capacitados en materia de formulación y evaluación de proyectos de inversión pública.	Funcionarios				240,00				147.885,00
Sistema de información y coordinación de la Gestión de Gobiernos (SEPRES)									
Sistema de información y coordinación de la gestión de Gobierno (SIGRUN) implementado.	SICOGG (SIGRUN)	1,00	1,00		1,00	88.351,29	88.351,29		512.364,89
Estrategias del Sistema Nacional de Planificación Evaluadas	Estrategias	1,00	1,00		3,00	85.171,81	85.205,24		362.550,00
Gestión del Programa									
TOTAL						1.755.199,71	403.229,49		6.167.106,86