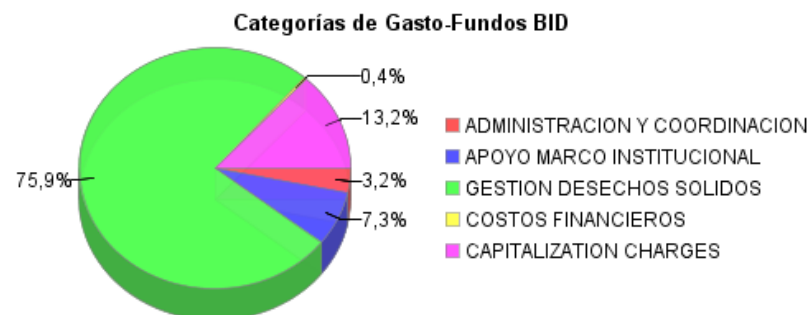
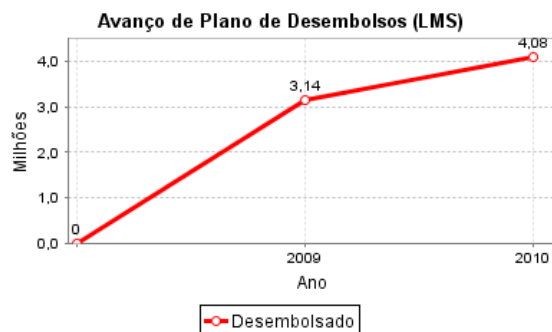
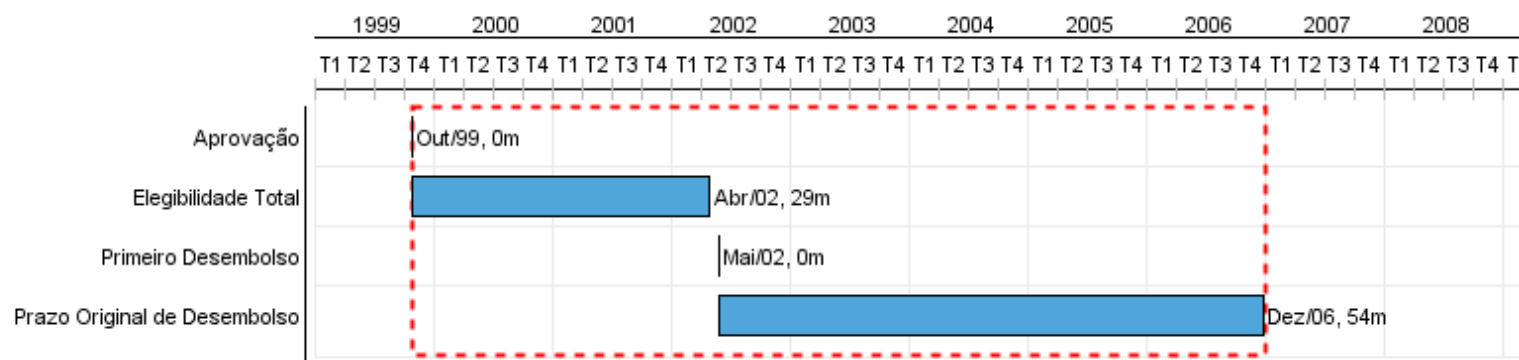


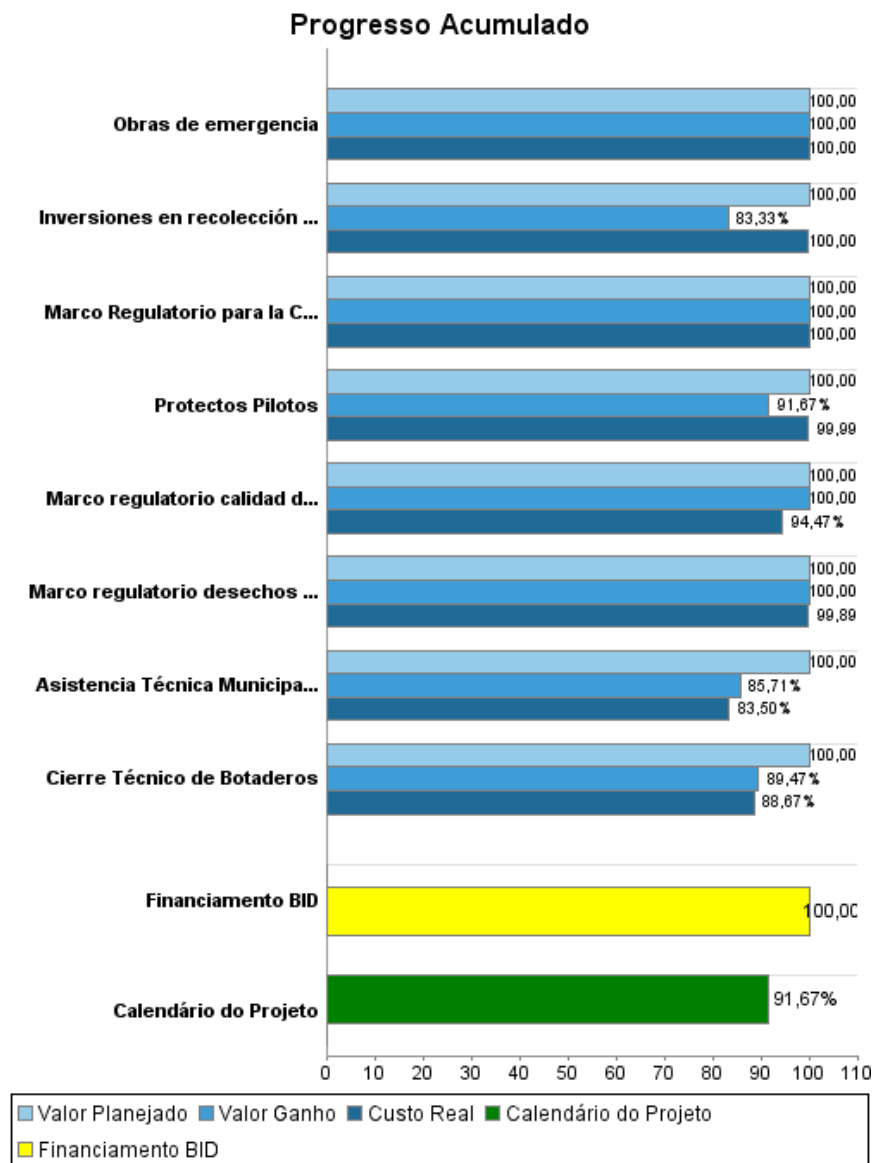
Relatório Resumido

Dados Gerais		Fundos Disponíveis (US\$)	Custo Total e Fonte
Executor:	MINISTERIO DE MEDIO AMBIENTE Y RECURSOS NATURALES		
Sector:	ENVIRONMENT AND NATURAL DISASTERS-ENVIRONMENTAL PROGRAMS		
Número da Operação:	1209/OC-ES	Atual: 29.567.349,15	Original BID: 29.847.000,00
Estágio:	Approved	Desembolsado: 29.567.349,15	Corrente BID: 29.567.349,15
Tipo Operação:	INV - Investimento	% Desembolsado: 100,00	Pari-passu: 63,99
Operação Relacionada:	TC9411464, TC9811037	Saldo:	Cofinanciamento/País: 10.000,00
Subtipo de Operação:	ESP - Specific Investment Operation		Original Estimado: 29.857.000,00
			Período de Amortização (meses): 162

Categoria do impacto social	Reformulação	Validação
Categoria do impacto social:	B () Os objetivos do projeto foram reformulados?	Validado pelo Chefe de Divisão: Apr 20, 2011 Validado pelo Representante do País: Apr 22, 2011



Progresso Acumulado até 2010



Resultados

Resultado:	Marco Normativo ambiental en las áreas de Calidad de Aire, Agua y Desechos Peligrosos fortalecidos al final del proyecto.
-------------------	---------------------------------------------------------------------------------------------------------------------------

Indicador	Unidade Medida	Linha Base	Ano Linha Base		2008	2010	Final do Projeto
Los índices de calidad ambiental en los sectores críticos Agua, Aire, Desechos Peligrosos y Desechos Sólidos Municipales, establecidos y mejorados en un 20 % al final de la ejecución del proyecto	%Porcentaje de Mejora de los índices de calidad		2002	P A	20,00 10,00	20,00 20,00	20,00

Resultado:	Lograr el mayor nivel de cobertura en la prestación del servicio de Recolección y Disposición Final de los Desechos Sólidos en la región oriental de El Salvador
Suposições:	Municipalidades y comunidades participaran activamente en el desarrollo del Programa

Indicador	Unidade Medida	Linha Base	Ano Linha Base		2008	2010	Final do Projeto
Cobertura de recolección de desechos, puerta a puerta en el área urbana de los municipios beneficiados con el proyecto mejorada en un 80% al final de la ejecución del Proyecto	%		2002	P A		80,00 80,00	80,00

Produtos: Progresso Físico e Financeiro Anual 2010

Descrição	Unidade de medida	Físico				Financeiro			
		Planejado	Atual	Unidades Acumuladas	Unidades FDP	Planejado	Atual	Custos Acumulados	Custos FDP
I. Apoyo al Marco Regulatorio Ambiental									
Marco Regulatorio para la Calidad del Aire	Marco regulatorio aire	1,00	1,00		1,00	768.000,00	768.000,00		768.000,00
Marco regulatorio calidad del agua	Marco regulatoria agua	1,00	1,00		1,00	950.144,00	897.601,00		950.143,00
Marco regulatorio desechos sólidos	Marco regulatorio	1,00	1,00		1,00	442.934,00	442.456,00		442.934,00
II. Apoyo a la Gestión de Desechos Sólidos Municipales									
Asistencia Técnica Municipal, Educación y Fortalecimiento Institucional, desarrollada e implementada	consultorias	21,00	18,00		21,00	1.341.033,00	1.119.729,00		1.341.033,00
Inversiones en recolección y disposición final de desechos sólidos municipales y proyecto piloto de reciclaje, ejecutados	Proyectos	6,00	5,00		6,00	4.184.340,00	4.184.335,00		4.184.340,00
Protectos Pilotos	Proyectos	12,00	11,00		21,00	952.157,00	952.097,00		952.157,00
Cierre Técnico de Botaderos	Botaderos	19,00	17,00		19,00	2.122.588,00	1.882.202,00		2.122.588,00
Obras de emergencia	Proyectos	2,00	2,00		2,00	13.828.000,00	13.828.000,00		13.828.000,00
Administración y Coordinación									
Costos Financieros									
TOTAL						24.589.196,00	24.074.420,00		24.589.195,00