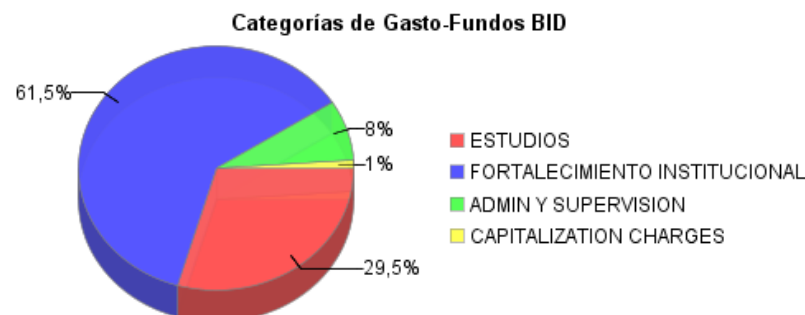
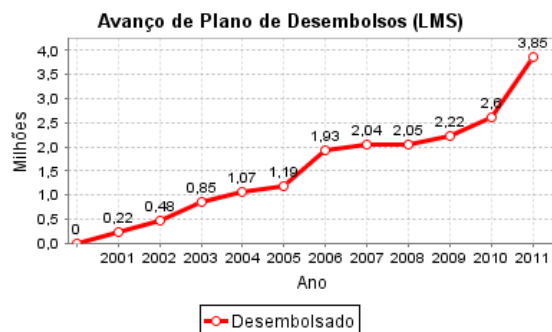
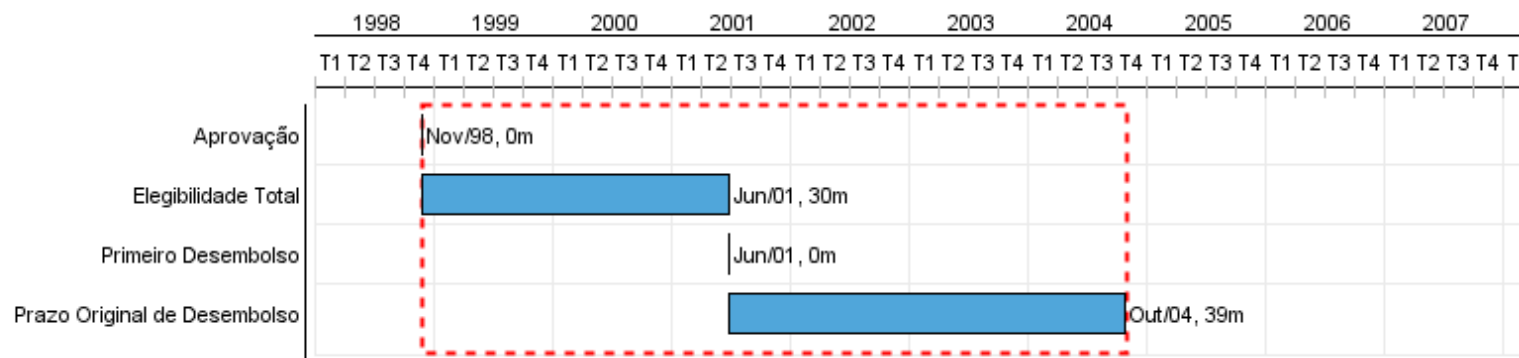


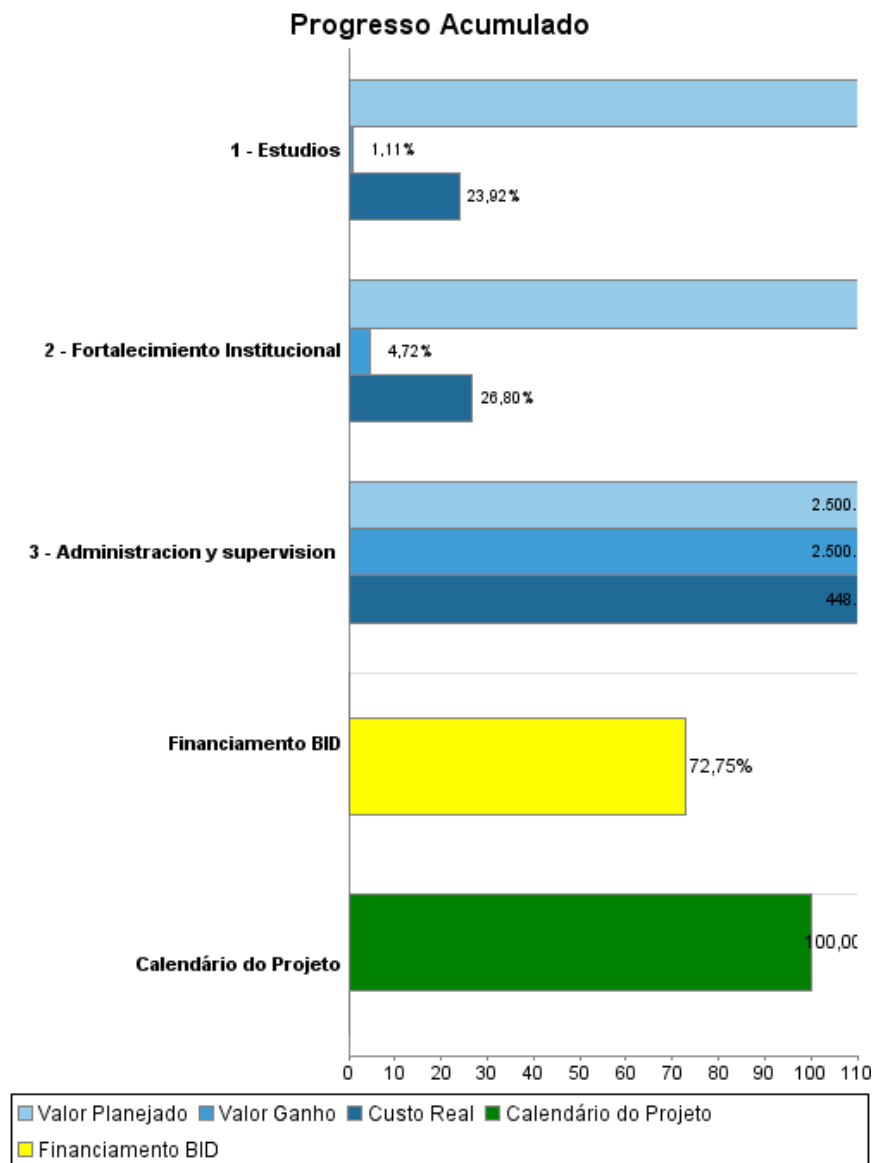
Relatório Resumido

Dados Gerais	Fundos Disponíveis (US\$)	Custo Total e Fonte
Executor: SECRETARIA TECNICA DE PLANIFICACION DEL DESARROLLO ECONOMICO SOCIAL		
Sector: MULTISECTOR CREDIT & PREINVESTMENT-MULTISECTOR PREINVESTMENT PROGRAMS		
Número da Operação: 1143/OC-PR	Atual: 5.000.000,00	Original BID: 5.000.000,00
Estágio: Approved	Desembolsado: 3.637.494,71	Corrente BID: 5.000.000,00
Tipo Operação: INV - Investimento	% Desembolsado: 72,75	Pari-passu: 83,00
Operação Relacionada:	Saldo: 1.362.505,29	Cofinanciamento/País: 1.000.000,00
Subtipo de Operação: ESP - Specific Investment Operation		Original Estimado: 6.000.000,00
		Período de Amortização (meses): 162

Categoria do impacto social	Reformulação	Validação
Categoria do impacto social: B13(R)	() Os objetivos do projeto foram reformulados?	Validado pelo Chefe de Divisão: Sep 26, 2011 Validado pelo Representante do País: Oct 20, 2011



Progresso Acumulado até 2011



Resultados

Resultado:	Propósito (Efecto)
	Pertinencia y priorización de PyPs(IP) mejorada

Indicador	Unidade Medida	Linha Base	Ano Linha Base		2008	2009	2010	2011	Final do Projeto
Nuevos PyPs (IP) registrados e incorporados en el Banco de Proyectos (BP) están evaluados, registrados, clasificados y priorizados en función de los Planes de Desarrollo (PNDES) del Gobierno.	%	0,01	2006	P A		30,00 30,00	40,00 40,00	50,00	50,00

Resultado:	Efecto Intermedio (1)
	Proceso de priorización mejor justificado y documentado.

Indicador	Unidade Medida	Linha Base	Ano Linha Base		2008	2009	2010	2011	Final do Projeto
Los PyPs que se incorporan al Banco de Proyectos se clasifican, priorizan y definen para su integración al SNIP con procesos formalizados y cuentan con información suficiente, consistente y actualizada.	%	0,01	2006	P A		10,00 10,00	20,00 20,00	30,00	30,00

Produtos: Progresso Físico e Financeiro Anual 2011

Descrição	Unidade de medida	Físico				Financeiro			
		Planejado	Atual	Unidades Acumuladas	Unidades FDP	Planejado	Atual	Custos Acumulados	Custos FDP
Estudios									
Estudios	numero de estudios	13,00			34,00	1.646.446,00	409.407,00		1.796.446,00
Fortalecimiento Institucional									
Fortalecimiento Institucional	%	30,00			100,00	541.847,48	552.026,00		2.795.889,00
Gastos administrativos									
Administracion y supervision	fgh	10,00			100,00	30.000,00	25.341,00		12,00
TOTAL						2.218.293,48	986.774,00		4.592.347,00