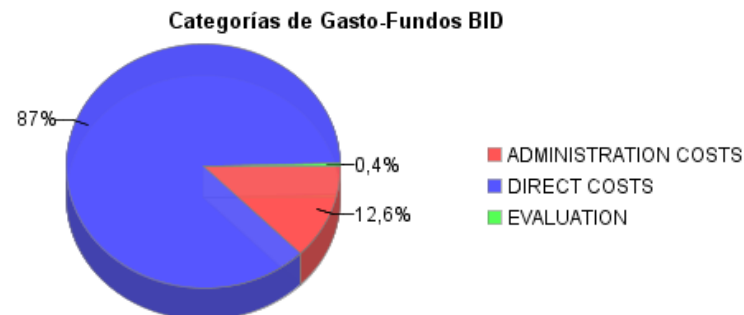
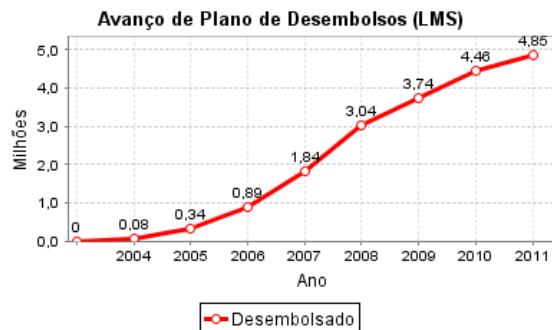
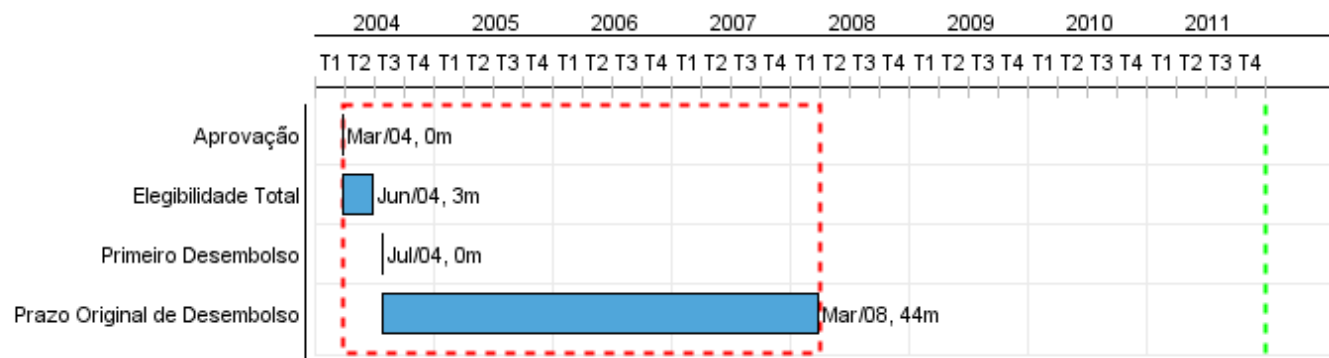


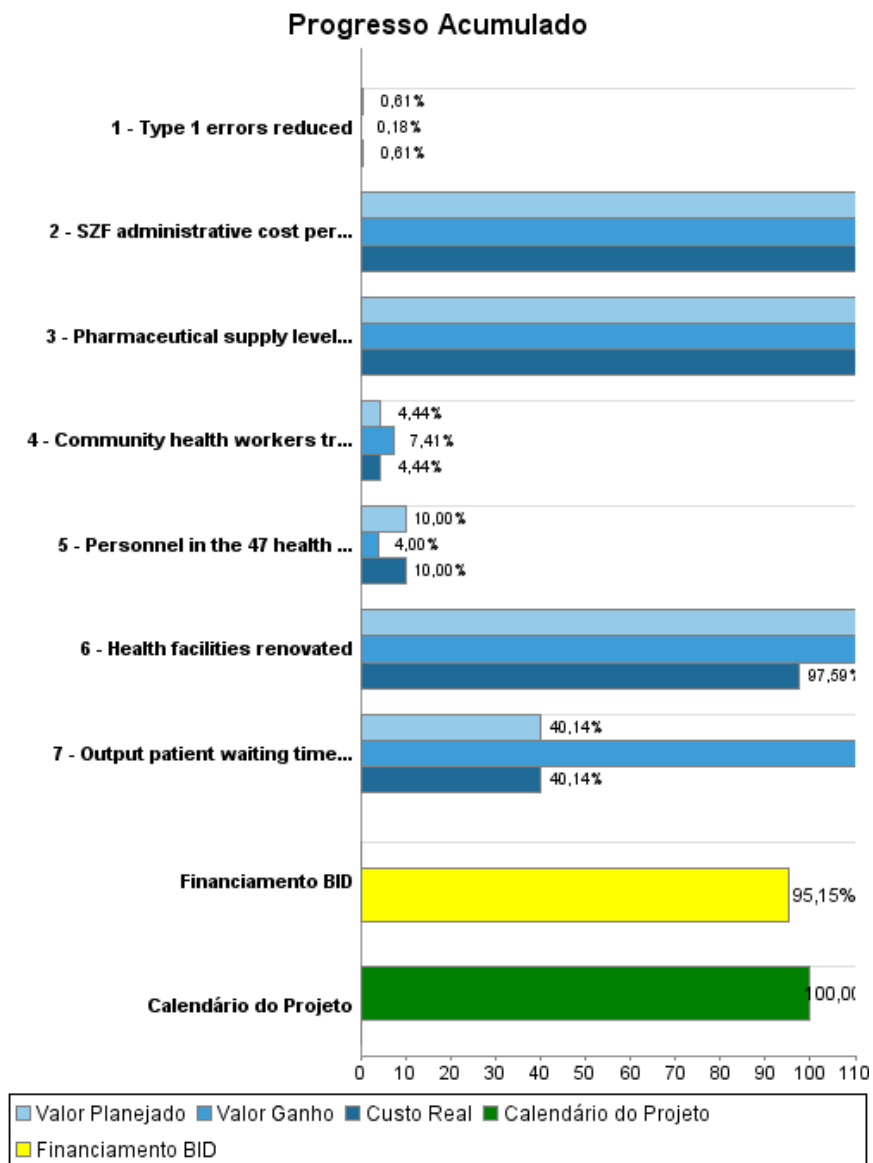
Relatório Resumido

Dados Gerais	Fundos Disponíveis (US\$)	Custo Total e Fonte
Executor: MINISTRY OF HEALTH		
Sector: HEALTH-HEALTH SERVICES		
Número da Operação: 1537/OC-SU	Atual: 5.000.000,00	Original BID: 5.000.000,00
Estágio: Approved	Desembolsado: 4.757.477,54	Corrente BID: 5.000.000,00
Tipo Operação: INV - Investimento	% Desembolsado: 95,15	Pari-passu: 88,00
Operação Relacionada: SU-P1002, SU-T1007	Saldo: 242.522,46	Cofinanciamento/País: 700.000,00
Subtipo de Operação: SEF - Sector Facility		Original Estimado: 5.700.000,00
		Período de Amortização (meses): 246

Categoria do impacto social	Reformulação	Validação
Categoria do impacto social: C(R)	() Os objetivos do projeto foram reformulados?	Validado pelo Chefe de Divisão: Sep 25, 2011 Validado pelo Representante do País: Sep 29, 2011



Progresso Acumulado até 2011



Resultados

Resultado:	The efficiency, equity and quality of health services, particularly those directed to the poor, improved.
Observações:	

Indicador	Unidade Medida	Linha Base	Ano Linha Base		2006	2009	Final do Projeto
Child mortality rate reduced from 31 per thousand to 25 per thousand	Individuals	31,00	2004	P A			25,00
Hospitalization frequency rate for diabetes and hypertension reduced by 20%	Individuals	50,00	2004	P A			30,00
Immunization rates increased	Individuals	54,00	2000	P A			80,00
Percentage of poor covered by health insurance increased	Individuals	10,00	2000	P A			30,00
Total population health insurance coverage increased	Individuals	69,00	2002	P A			80,00

Resultado:	-
-------------------	---

Produtos: Progresso Físico e Financeiro Anual 2011

Descrição	Unidade de medida	Físico				Financeiro			
		Planejado	Atual	Unidades Acumuladas	Unidades FDP	Planejado	Atual	Custos Acumulados	Custos FDP
1. IMPROVE QUALITY AND EFFECTIVENESS OF PREVENTATIVE AND PRIMARY HEALTH CARE Period 2009-2010									
Health facilities renovated	Individuals				10,00				1.800.000,00
Pharmaceutical supply levels improved	Individuals				90,00				100.000,00
Personnel in the 47 health centers trained of quality and effectiveness of preventive and primary health care systems: workshops	Individuals				300,00				300.000,00
Output patient waiting time reduced	Individuals				60,00				254.572,00
2010 administration of project completed	Individuals				1,00				552.000,00
2. IMPROVE EFFICIENCY AND EQUITY OF HEALTH SYSTEMS Period 2009-2010: training and workshops									
SZF administrative cost per processed claim reduced	Individuals				60,00				200.000,00
Type 1 errors reduced	Individuals				10,00				800.000,00
Community health workers trained in primary health care protocols	Individuals				30,00				450.000,00
TOTAL									4.456.572,00