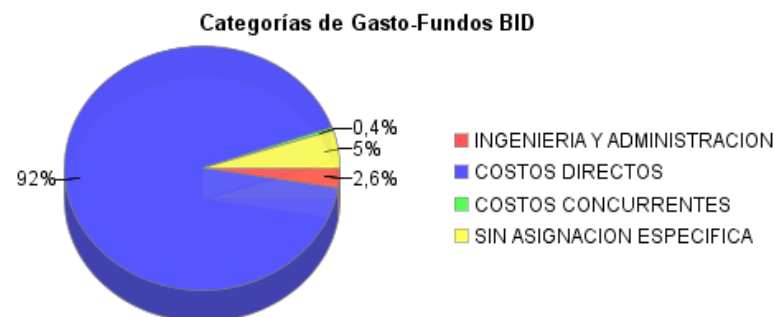
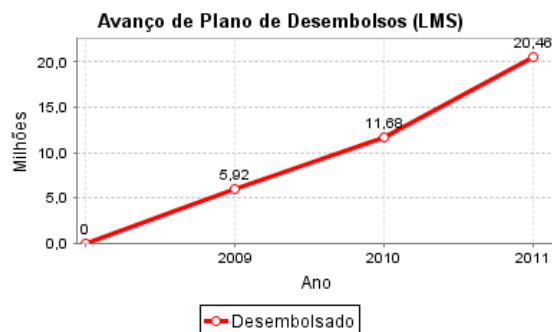
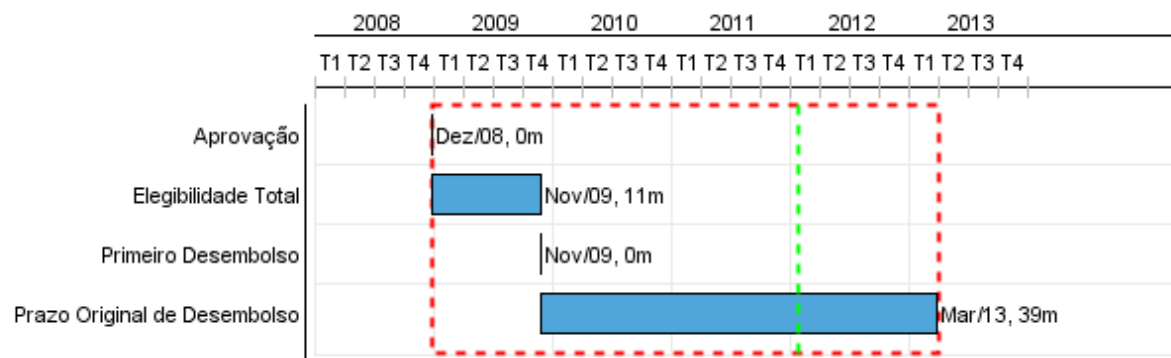


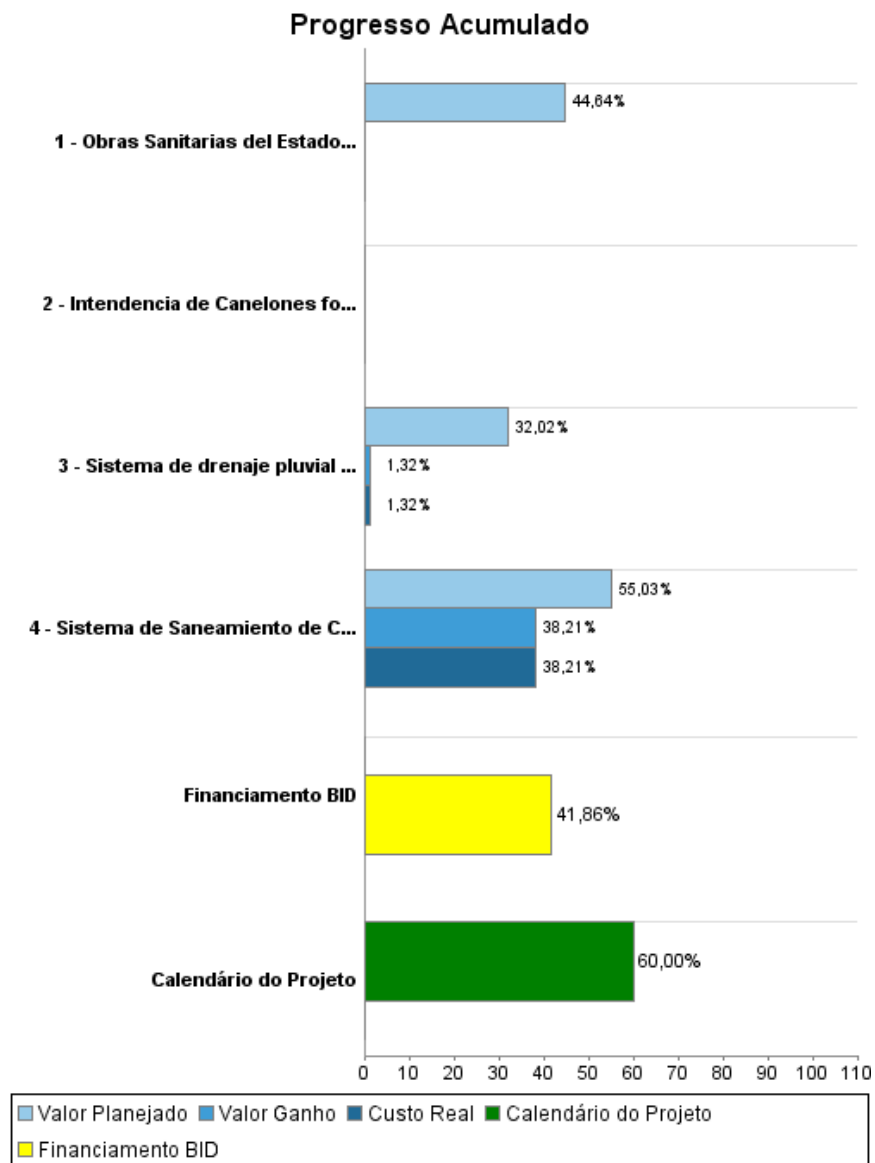
Relatório Resumido

Dados Gerais	Fundos Disponíveis (US\$)	Custo Total e Fonte
Executor: OBRAS SANITARIAS DEL ESTADO		
Sector: ENVIRONMENT AND NATURAL DISASTERS		
Número da Operação: 2095/OC-UR	Atual: 43.000.000,00	Original BID: 43.000.000,00
Estágio: Approved	Desembolsado: 17.998.460,77	Corrente BID: 43.000.000,00
Tipo Operação: INV - Investimento	% Desembolsado: 41,86	Pari-passu: 52,00
Operação Relacionada: UR-X1006	Saldo: 25.001.539,23	Cofinanciamento/País: 39.500.000,00
Subtipo de Operação: ESP - Specific Investment Operation		Original Estimado: 82.500.000,00
		Período de Amortização (meses): 246

Categoria do impacto social	Reformulação	Validação
Categoria do impacto social: B	() Os objetivos do projeto foram reformulados?	Validado pelo Chefe de Divisão: Oct 21, 2011 Validado pelo Representante do País: Oct 21, 2011



Progresso Acumulado até 2011



Resultados

Resultado:	Calidad del agua en el Arroyo Pando mejorada
-------------------	--

Indicador	Unidade Medida	Linha Base	Ano Linha Base		2012	2013	2014	Final do Projeto
Camiones barométricos que disponen sus liquidos residuales en la planta del Pinar (promedio anual)	Camiones/día	88,00	2010	P A	88,00			0,00
Concentración de DBO5 en el Arroyo Pando	Indice			P A				0,90
Contaminación microbiológica en el arroyo Pando	Indice			P A				0,90

Resultado:	Cobertura de desagües cloacales con sistemas sostenibles incrementada
-------------------	---

Indicador	Unidade Medida	Linha Base	Ano Linha Base		2012	2013	2014	Final do Projeto
Hogares con nuevas conexiones efectivas a la red de saneamiento	Hogares		2010	P A			2.483,00	2.483,00

Resultado:	Sistema pluvial y vial de Ciudad de la Costa - Zona A mejorado
-------------------	--

Indicador	Unidade Medida	Linha Base	Ano Linha Base		2012	2013	2014	Final do Projeto
Areas inundables criticas para un período de retorno de 10 años	Areas	10,00	2010	P A				0,00
Habitantes beneficiados por el drenaje y el paviemnto de calles	habitantes		2009	P A				3.600,00

Produtos: Progresso Físico e Financeiro Anual 2011

Descrição	Unidade de medida	Físico				Financeiro			
		Planejado	Atual	Unidades Acumuladas	Unidades FDP	Planejado	Atual	Custos Acumulados	Custos FDP
Obras de Saneamiento									
Sistema de Saneamiento de Ciudad de la Costa-Zona A construido	Sistemas				1,00	14.345.800,00	6.751.000,00		42.245.000,00
Obras de drenaje pluvial y pavimentación de vías									
Sistema de drenaje pluvial construído	Sistemas				1,00	9.777.700,00	330.000,00		32.615.000,00
Fortalecimiento Institucional									
Obras Sanitarias del Estado (OSE) fortalecido	Organismos				1,00	100.000,00			224.000,00
Intendencia de Canelones fortalecida	Organismos				1,00				426.000,00
Gastos Financieros y Administrativos									
TOTAL						24.223.500,00	7.081.000,00		75.510.000,00