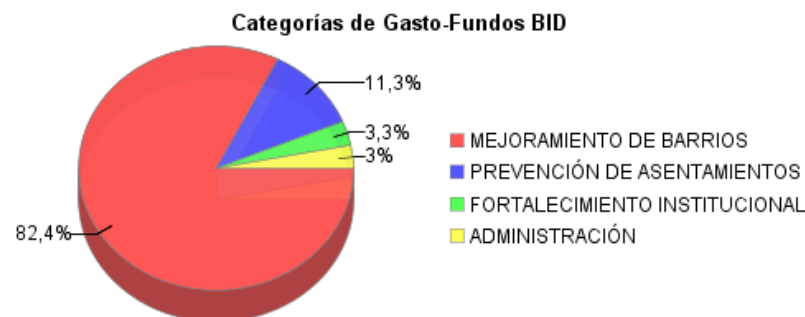
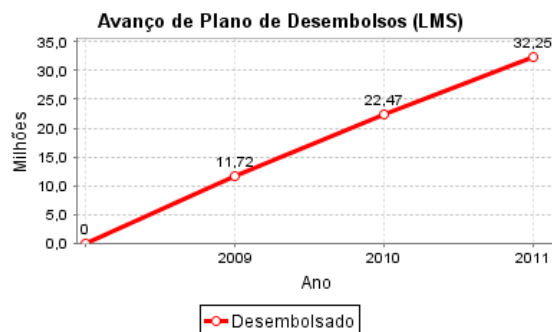
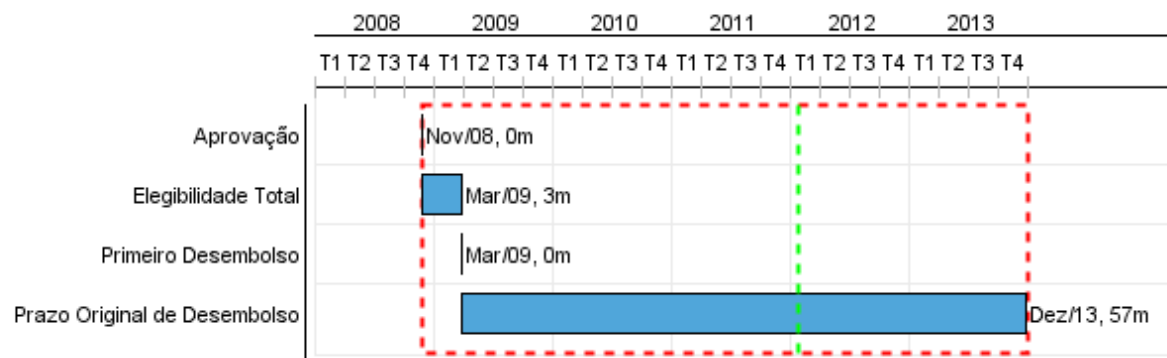


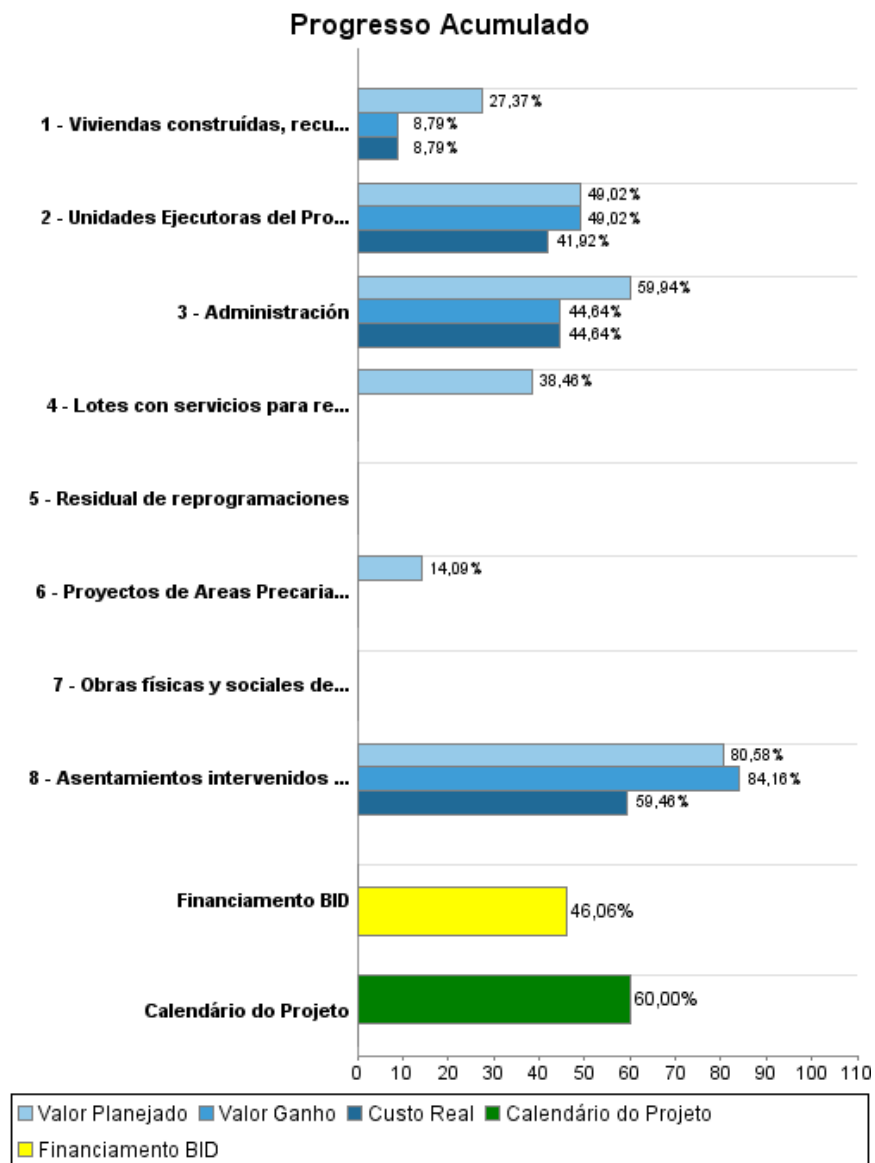
Relatório Resumido

Dados Gerais	Fundos Disponíveis (US\$)	Custo Total e Fonte
Executor:	MINISTERIO DE VIVIENDA ORDENAMIENTO TERRIT. Y MEDIO AMBIENTE	
Sector:	URBAN DEVELOPMENT AND HOUSING-INTEGRATED URBAN DEVELOPMENT	
Número da Operação:	2052/OC-UR	Atual: 70.000.000,00
Estágio:	Approved	Desembolsado: 32.245.020,51
Tipo Operação:	INV - Investimento	% Desembolsado: 46,06
Operação Relacionada:	UR-T1032, UR-X1003	Saldo: 37.754.979,49
Subtipo de Operação:	ESP - Specific Investment Operation	
		Original BID: 70.000.000,00
		Corrente BID: 70.000.000,00
		Pari-passu: 70,00
		Cofinanciamento/País: 30.000.000,00
		Original Estimado: 100.000.000,00
		Período de Amortização (meses): 238

Categoria do impacto social	Reformulação	Validação
Categoria do impacto social:	B () Os objetivos do projeto foram reformulados?	Validado pelo Chefe de Divisão: Oct 19, 2011 Validado pelo Representante do País: Oct 19, 2011



Progresso Acumulado até 2011



Resultados

Resultado:	Familias de los barrios intervenidos y familias re-asentadas con calidad de vida mejorada.
Suposições:	No existen variaciones importantes del tipo de cambio y/o aumentos en el costo de la construcción que impliquen disminución en la cobertura del programa
Observações:	A la finalización del programa, las familias de los asentamientos intervenidos tienen agua, electricidad, alcantarillado y drenajes pluviales, mejor vialidad en sus barrios, y mayor acceso a servicios sociales y espacios públicos.

Indicador	Unidade Medida	Linha Base	Ano Linha Base		Final do Projeto
Las familias de los asentamientos intervenidos cuentan con acceso a servicios básicos, sevicios sociales, espacios públicos al final del Programa.	Familias		2006	P A	7.348,00

Resultado:	Formación de nuevos asentamientos detenida
Suposições:	No existen crisis económicas de magnitud que determinen que un importante número de población cae por debajo de la línea de pobreza
Observações:	En 2006 el INE identificó la existencia de 696 asentamientos en todo el país. Este número se ha reducido por lo siguiente: i) 22 complejos habitacionales precarios que fueron contabilizados erróneamente como asentamientos irregulares; y ii) 106 asentamientos de dos categorías; a) 62 regularizados con financiamiento del préstamo 1186/OC-UR; y b) 44 que serán regularizados con financiamiento del programa UR-L1009. Por tanto, la línea de base resultante es de 568 asentamientos (696-128).

Indicador	Unidade Medida	Linha Base	Ano Linha Base		Final do Projeto
Canitidad de asentamientos	Asentamientos	568,00	2006	P A	568,00

Produtos: Progresso Físico e Financeiro Anual 2011

Descrição	Unidade de medida	Físico				Financeiro			
		Planejado	Atual	Unidades Acumuladas	Unidades FDP	Planejado	Atual	Custos Acumulados	Custos FDP
Mejoramiento de Barrios									
Obras físicas y sociales de regularización en áreas precarias.	Areas				2,00				8.552.000,00
Asentamientos intervenidos con obras de infraestructura (acceso a agua, electricidad, alcantarillado, vialidad, drenajes pluviales, mayor acceso a servicios sociales y espacios públicos)	Asentamientos	9,00	10,00		28,00	22.137.000,00	8.761.000,00		68.700.000,00
Proyectos de Areas Precarias formulados	Proyectos				2,00	204.000,00			1.448.000,00
Prevención de asentamientos irregulares									
Viviendas construídas, recuperadas y mejoradas en el ára del mercado agrícola y entorno del barrio GOES	Vivienda				500,00	1.545.000,00			8.900.000,00
Lotes con servicios para reasentamiento de familias	Lotes	80,00			250,00	1.584.000,00			5.500.000,00
Fortalecimiento Institucional									
Unidades Ejecutoras del Programa fortalecidas (DINAVI, UCN y Unidades Subnacionaes de las Intendencias)	Unidades	5,00	5,00		5,00	451.000,00	449.000,00		2.800.000,00
Administración									
Administración	n/a					951.257,00	752.000,00		4.100.000,00
Residual de reprogramaciones	0								
TOTAL						26.872.257,00	9.962.000,00		100.000.000,00