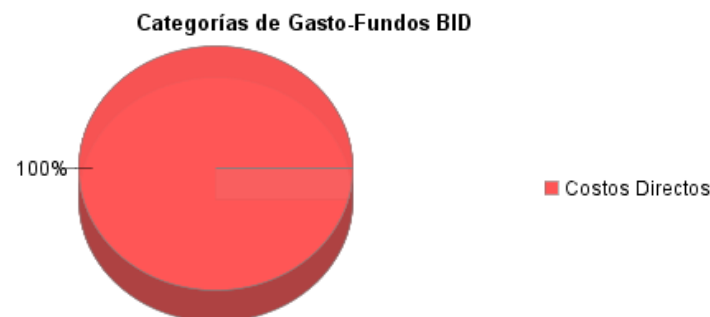
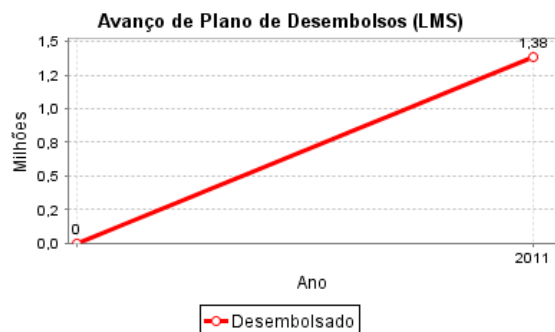
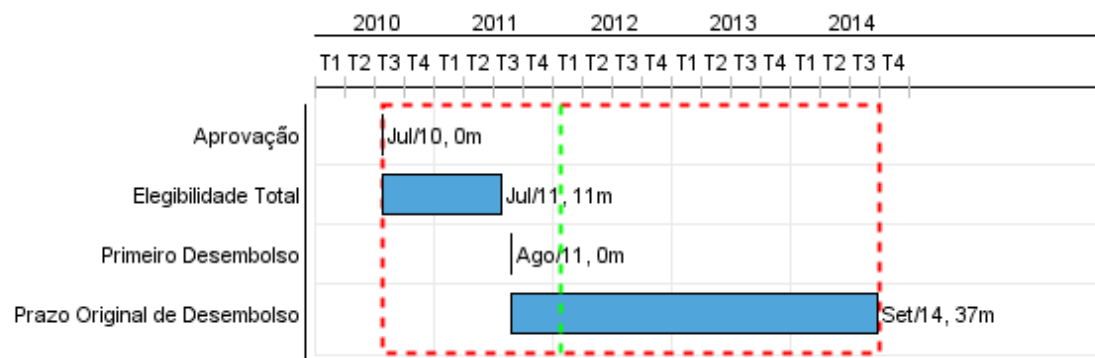


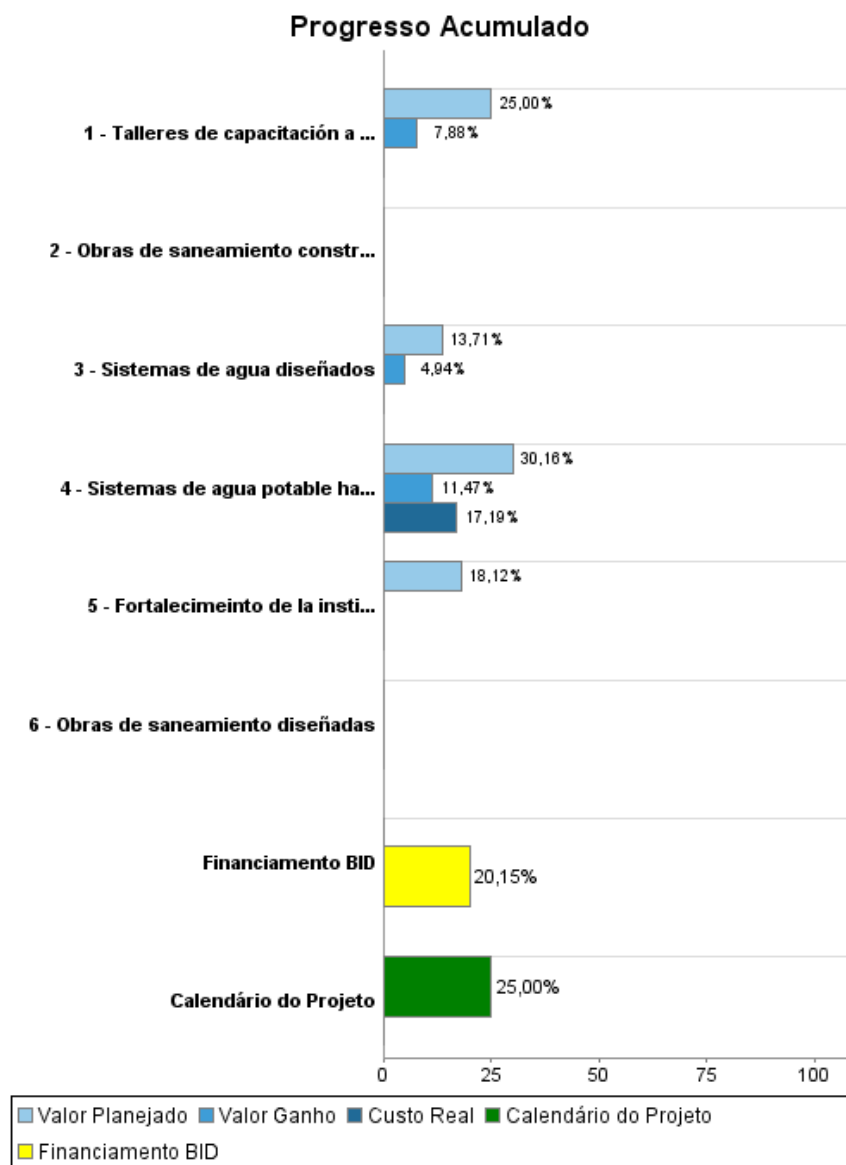
Relatório Resumido

Dados Gerais	Fundos Disponíveis (US\$)	Custo Total e Fonte
Executor: OBRAS SANITARIAS DEL ESTADO		
Sector: WATER AND SANITATION-WATER SUPPLY		
Número da Operação: GRT/WS-12278-UR	Atual: 6.850.000,00	Original BID: 6.850.000,00
Estágio: Approved	Desembolsado: 1.380.000,00	Corrente BID: 6.850.000,00
Tipo Operação: SFW - SFW	% Desembolsado: 20,15	Pari-passu: 50,00
Operação Relacionada: RG-P1400	Saldo: 5.470.000,00	Cofinanciamento/País: 6.850.000,00
Subtipo de Operação: IGR - Empréstimos de inversão		Original Estimado: 13.700.000,00
		Período de Amortização (meses):

Categoria do impacto social	Reformulação	Validação
Categoria do impacto social: B	() Os objetivos do projeto foram reformulados?	Validado pelo Chefe de Divisão: Oct 21, 2011 Validado pelo Representante do País: Oct 21, 2011



Progresso Acumulado até 2011



Resultados

Resultado:	Cobertura de agua potable aumentada
-------------------	-------------------------------------

Indicador	Unidade Medida	Linha Base	Ano Linha Base		2009	2010	2011	2012	2013	2014	Final do Projeto
Hogares con acceso mejorado a agua potable	Hogares		2009	P A		3.432,00	600,00	1.733,00	1.667,00		4.000,00
Sistemas entregando agua en cantidad y calidad según especificaciones de diseño	Sistemas		2009	P A		44,00 44,00	115,00	115,00	81,00		355,00

Resultado:	Desarrollo comunitario e institucional fortalecido
-------------------	--

Indicador	Unidade Medida	Linha Base	Ano Linha Base		2009	2010	2011	2012	2013	2014	Final do Projeto
Habitantes con buenos hábitos en higiene y uso del agua	Porcentaje		2009	P A			15,00	43,00	72,00		100,00
Sistemas con plan de mantenimiento rutinario en ejecución	Sistemas	28,00	2009	P A		44,00 44,00	100,00	200,00	300,00		355,00
Sistemas con ingresos por concepto de tarifas rural	Sistemas		2009	P A				55,00	155,00		255,00

Resultado:	Saneamiento al interior de las escuelas rurales mejorado
-------------------	--

Indicador	Unidade Medida	Linha Base	Ano Linha Base		2009	2010	2011	2012	2013	2014	Final do Projeto
Escuelas que tienen un servicio de saneamiento adecuado	Escuelas	255,00	2010	P A				30,00	30,00	40,00	355,00

Produtos: Progresso Físico e Financeiro Anual 2011

Descrição	Unidade de medida	Físico				Financeiro			
		Planejado	Atual	Unidades Acumuladas	Unidades FDP	Planejado	Atual	Custos Acumulados	Custos FDP
Inversiones para Abastecimiento de Agua Potable									
Sistemas de agua diseñados	Sistemas	100,00	36,00		301,00	95.000,00			693.000,00
Sistemas de agua potable habilitados	Sistemas	100,00	36,00		311,00	3.033.000,00	1.685.935,00		10.388.000,00
Desarrollo comunitario y fortalecimiento institucional									
Talleres de capacitación a la comunidad implementados	Talleres	200,00	63,00		710,00	30.000,00			120.000,00
Fortalecimiento de la institucionalidad de OSE para el acompañamiento social a comunidades rurales	Equipos de trabajo				1,00	181.000,00			999.000,00
Gastos Financieros y Administrativos									
Inversiones de saneamiento al interior de las escuelas									
Obras de saneamiento diseñadas	Proyectos				100,00				200.000,00
Obras de saneamiento construidas	Obras				100,00				1.300.000,00
TOTAL						3.339.000,00	1.685.935,00		13.700.000,00