

## Relatório Resumido

### Dados Gerais

Executor:	UNIDAD DE DESARROLLO MUNICIPAL (OPP)
Sector:	REFORM / MODERNIZATION OF THE STATE-DECENTRALIZATION & SUBNATIONAL GOVE
Número da Operação:	1489/OC-UR
Estágio:	Approved
Tipo Operação:	INV - Investimento
Operação Relacionada:	TC0110010
Subtipo de Operação:	ESP - Specific Investment Operation

### Fundos Disponíveis (US\$)

Atual:	60.000.000,00
Desembolsado:	58.144.136,11
% Desembolsado:	96,91
Saldo:	1.855.863,89

### Custo Total e Fonte

Original BID:	60.000.000,00
Corrente BID:	60.000.000,00
Pari-passu:	80,00
Cofinanciamento/País:	15.000.000,00
Original Estimado:	75.000.000,00
Período de Amortização (meses):	234

### Categoria do impacto social

Categoria do impacto social:

B(R)

### Reformulação

( ) Os objetivos do projeto foram reformulados?

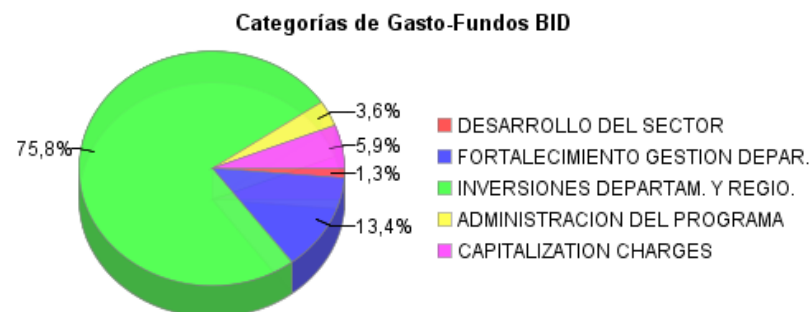
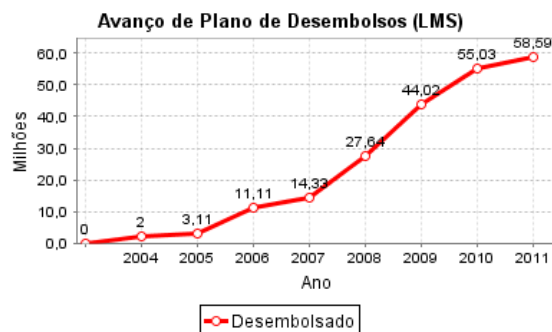
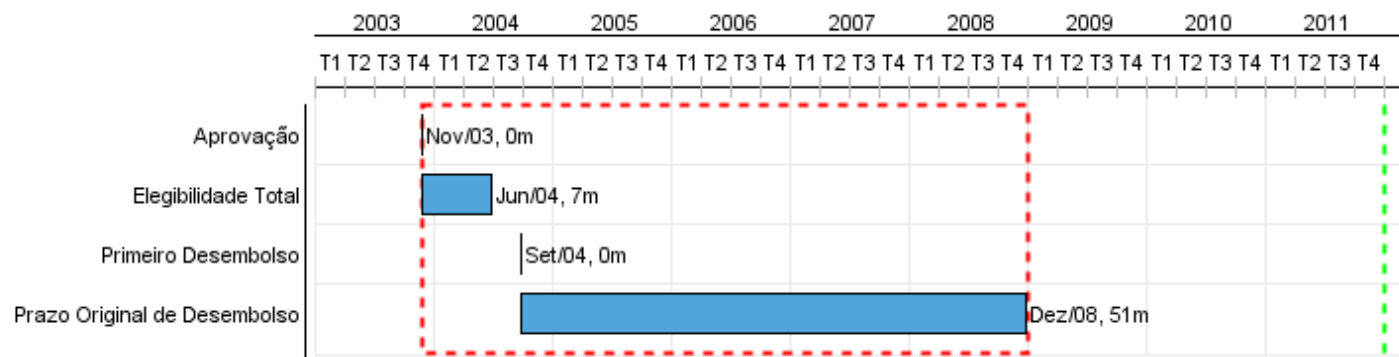
### Validação

Validado pelo Chefe de Divisão:

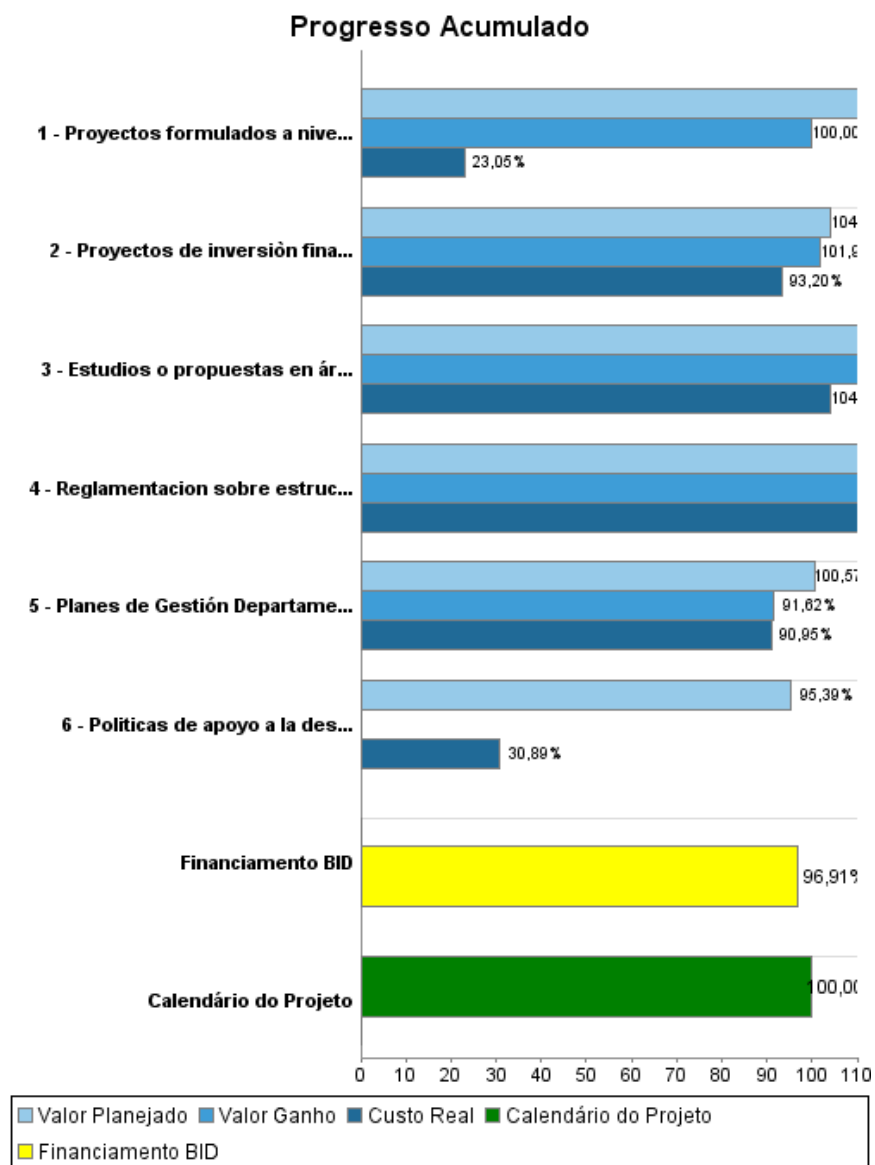
Sep 23, 2011

Validado pelo Representante do País:

Oct 8, 2011



## Progresso Acumulado até 2011



## Resultados

<b>Resultado:</b>	Capacidad de gobierno y gestión de los Gobiernos Departamentales (GDs) mejorada
<b>Suposições:</b>	Se cumple con los compromisos asumidos en los acuerdos de gestión entre gobierno nacional y gobiernos departamentales.

Indicador	Unidade Medida	Linha Base	Ano Linha Base		2009	2010	Final do Projeto
Departamentos con criterios contables y financieros homogeneizados con el Gobierno Nacional	Departamentos		2003	P	18,00	18,00	18,00
				A	18,00	18,00	
Departamentos que entregan información financiera semestral	Departamento		2003	P	18,00	18,00	18,00
				A	18,00	18,00	
Departamentos que difunden información al ciudadano en sus páginas web	Departametno		2003	P	18,00	18,00	18,00
				A	18,00	18,00	
Departamentos en los que mejora la satisfacción de la población con la gestión departamental	Departamentos		2003	P	13,00	13,00	15,00
				A	9,00	9,00	

<b>Resultado:</b>	Necesidades de inversión en áreas de responsabilidad departamental atendidas.
<b>Suposições:</b>	No existen grandes variaciones en los costos de la construcción ni en el tipo de cambio

Indicador	Unidade Medida	Linha Base	Ano Linha Base		2009	2010	Final do Projeto
TIRE promedio ponderada de los proyotos de inversión mayor que la del PGDM III	%	19,79	2003	P	19,80	19,80	19,80
				A	21,60	21,60	

## Produtos: Progresso Físico e Financeiro Anual 2011

Descrição	Unidade de medida	Físico				Financeiro			
		Planejado	Atual	Unidades Acumuladas	Unidades FDP	Planejado	Atual	Custos Acumulados	Custos FDP
<b>Desarrollo del Sector</b>									
Estudios o propuestas en áreas tales como el financiamiento y transferencias, la reglamentación del Fondo de Desarrollo del Interior, la ley orgánica, reglamentación de empresas mixtas, asociaciones entre Departamentos e instrumentos de coordinación /	Estudios				5,00				350.000,00
Reglamentacion sobre estructura y funcionamiento del congreso de intendentes discutida y congreso de intendentes fortalecido	Propuesta		1,00		1,00				190.000,00
Políticas de apoyo a la descentralizacion implementadas.	Política	1,00	1,00		1,00		135.925,00		440.000,00
<b>Fortalecimiento de la Gestión Departamental</b>									
Planes de Gestión Departamentales implementados	Planes				18,00	1.432.000,00	465.723,00		10.680.000,00
Proyectos formulados a nivel ejecutivo	Proyectos	4,00			77,00	239.000,00			310.000,00
<b>Inversiones departamentales y regionales</b>									
Proyectos de inversión financiados en los 18 departamentos	Proyectos				56,00	4.773.000,00	3.518.841,00		54.800.000,00
<b>Administración del programa y costos financieros</b>									
<b>TOTAL</b>						<b>6.444.000,00</b>	<b>4.120.489,00</b>		<b>66.770.000,00</b>