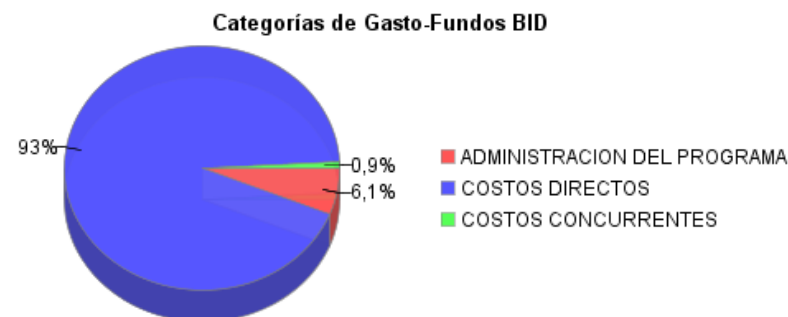
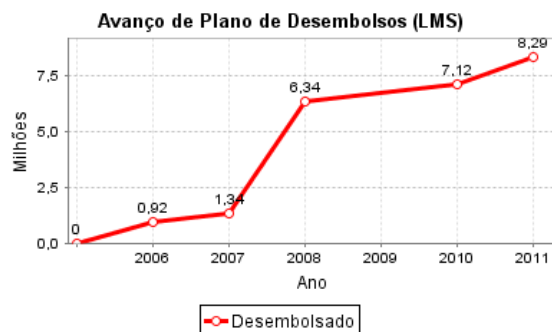
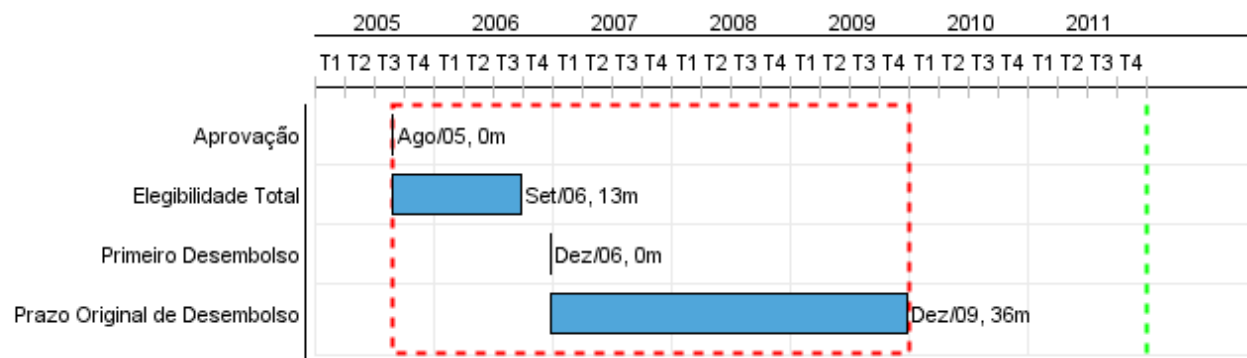


## Relatório Resumido

Dados Gerais	Fundos Disponíveis (US\$)	Custo Total e Fonte
Executor: SERVICIO NACIONAL INTEGRADO DE ADMINISTRADUANERA Y TRIBUTARIA		
Sector: REFORM / MODERNIZATION OF THE STATE-FISCAL REFORM		
Número da Operação: 1650/OC-VE	Atual: 18.500.000,00	Original BID: 18.500.000,00
Estágio: Approved	Desembolsado: 7.118.949,35	Corrente BID: 18.500.000,00
Tipo Operação: INV - Investimento	% Desembolsado: 38,48	Pari-passu: 50,00
Operação Relacionada:	Saldo: 11.381.050,65	Cofinanciamento/País: 18.500.000,00
Subtipo de Operação: ESP - Specific Investment Operation		Original Estimado: 37.000.000,00
		Período de Amortização (meses): 246

Categoria do impacto social	Reformulação	Validação
Categoria do impacto social: C(R)	( ) Os objetivos do projeto foram reformulados?	Validado pelo Chefe de Divisão: Sep 27, 2011 Validado pelo Representante do País: Sep 30, 2011



## Progresso Acumulado até 2011



## Resultados

<b>Resultado:</b>	Superintendencia Tributaria (SENIAT) logra mayores niveles de recaudación de los tributos nacionales no petroleros.
<b>Suposições:</b>	Se preserva la estabilidad macroeconomía y se mantiene la tasa de crecimiento económico previsto.

Indicador	Unidade Medida	Linha Base	Ano Linha Base		2011	Final do Projeto
Costos directos de la recaudación por unidad de impuesto recaudado.	%	2,98	2006	P A	2,50	2,50

<b>Resultado:</b>	Administración tributaria y aduanera mejorada en su integralidad, modernidad y transparencia.
<b>Suposições:</b>	Apoyo político a la reforma institucional se mantiene.

Indicador	Unidade Medida	Linha Base	Ano Linha Base		2011	Final do Projeto
Tiempo de proceso interno de compras.	Días	39,00	2006	P A	20,00	20,00
Base de recaudación del IVA (Nº contribuyentes).	Contribuyentes	218.281,00	2006	P A	283.765,00	283.765,00
Declaraciones voluntarias de contribuyentes.	Declaraciones	720.000,00	2006	P A	828.000,00	828.000,00
Contribuyentes atendidos diariamente en Centros de Atención al Contribuyente.	Contribuyentes	458,00	2006	P A	696,00	696,00
Transacciones efectuadas utilizando sistemas informáticos.	Transacciones	3.594.372,00	2006	P A	5.391.558,00	5.391.558,00
Rectificaciones efectuadas utilizando los sistemas informáticos.	Rectificaciones	431.324,00	2006	P A	377.409,00	377.409,00
Tiempo promedio dedicado por los usuarios a los trámites aduaneros y al cumplimiento de las obligaciones tributarias.	Días.	3,00	2006	P A	1,00	1,00

## Produtos: Progresso Físico e Financeiro Anual 2011

Descrição	Unidade de medida	Físico				Financeiro			
		Planejado	Atual	Unidades Acumuladas	Unidades FDP	Planejado	Atual	Custos Acumulados	Custos FDP
<b>1. Modernización de la Gestión Institucional</b>									
Plan Estratégico ejecutado e internalizado	Plan	1,00			1,00				13.475,00
Modelo de auditoría interna implantado	Modelo	1,00			1,00				185.331,00
Programa de fortalecimiento de la imagen corporativa, implantado.	Programa	1,00			1,00				18.823,00
Plan rector de informática internalizado.	Plan	1,00			1,00	363.000,00			380.000,00
Modelo Integrado de Administración Financiera implantado.	Modelo	1,00			1,00				1.355.269,00
Modelo de organización administrativa implantado.	Modelo	1,00			1,00	589.000,00			758.000,00
<b>2. Fortalecimiento de los procesos de Administración Tributaria y control del Comercio Exterior</b>									
Reforma integral del sistema tributario realizada.	Ley				1,00				
Servicios de información sobre precios de transferencia y fiscalidad internacional, disponibles.	Servicio de Información	1,00			1,00				142.420,00
Modelo de estimación y simulación económica, desarrollado.	Modelo	1,00			1,00				132.786,00
Sistema Integrado de la Gestión Recaudadora implantado.	Sistema de Gestión	1,00			1,00	259.000,00			333.050,00
Modelo de gestión para fortalecimiento de la fiscalización, implantado.	Modelo				1,00				35.032,00
Modelo de Gestión de Recursos Administrativos de los Contribuyentes, definido e implantado	Modelo				1,00				417.826,00
<b>3. Modernización de la Infraestructura Tecnológica</b>									
Centro alterno para contingencia, operativo.	Centro	1,00			1,00	7.330.000,00			13.364.529,00
Stock de equipos y repuestos, disponible.	Stock de Equipos	1,00			1,00	1.349.000,00			2.022.863,00
Sistema de archivos digitalizados, implantado.	Sistema	1,00			1,00	4.048.903,00			4.048.903,00
Base de datos nacional implantada en el área de fiscalización y recaudación.	Base de Datos	1,00			1,00	4.821.570,00			4.821.570,00
Apoyo al desarrollo de módulos asociados al sistema de información tributaria (ISENIAT).	Modulos	3,00			3,00	1.421.000,00			1.421.000,00
<b>4. Costos financieros, de administración, de auditoría e imprevistos.</b>									
<b>TOTAL</b>						<b>20.181.473,00</b>			<b>29.450.877,00</b>