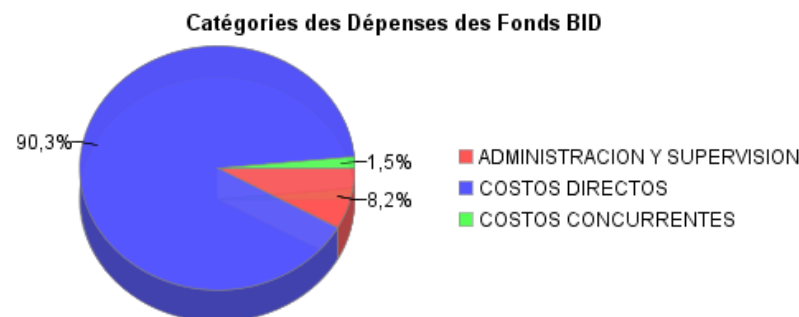
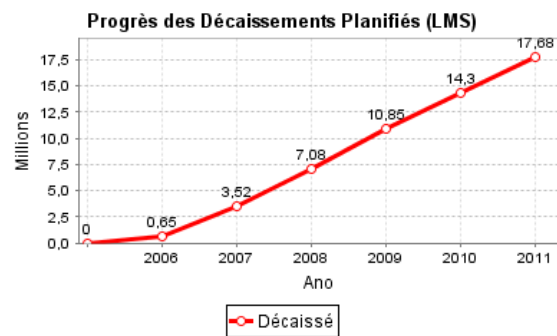
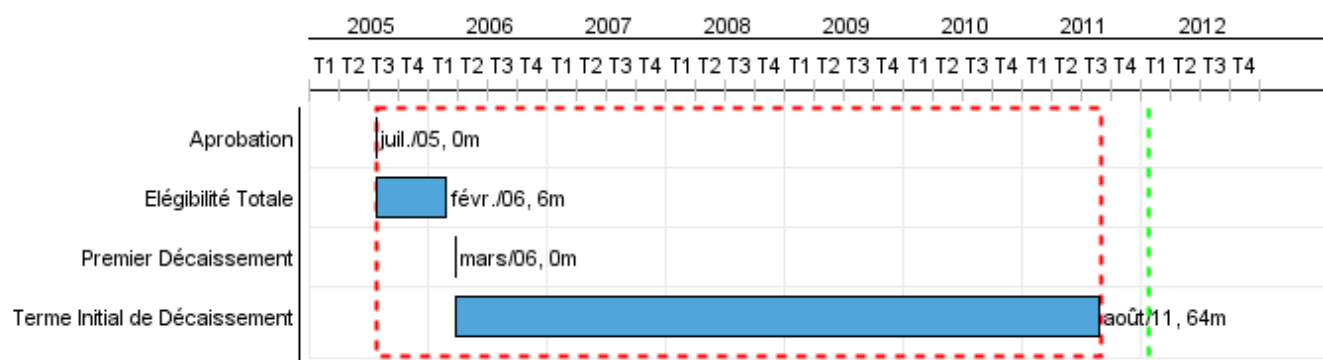


Rapport Résumé

Données Générales		Fonds Disponibles (US\$)		Coût Total et Source de Financement	
Agence d' Exécution (EA):	SECRETARIA DE TURISMO DE LA NACION ARGENTINA				
Secteur:	TOURISM-DEVELOPMENT & MNGMT TOURISM DESTIN				
Numéro(s) de Prêt(s):	1648/OC-AR	Montant Courant Approuvé:	33.000.000,00	Initial BID:	33.000.000,00
Étape:	Approved	Montant Décaissé à ce Jour:	15.724.937,67	Courant BID:	33.000.000,00
Type d' Opération:	INV - Investissement	% Décaissé:	47,65	Pari Passu:	59,00
Opération(s) Connexe(s):	RG-T1674	Solde:	17.275.062,33	Cofinancement/Pays:	23.000.000,00
Sous-Type de l'Opération:	ESP - Specific Investment Operation			Estimation Initiale:	56.000.000,00
				Période d'Amortissement (mois):	162

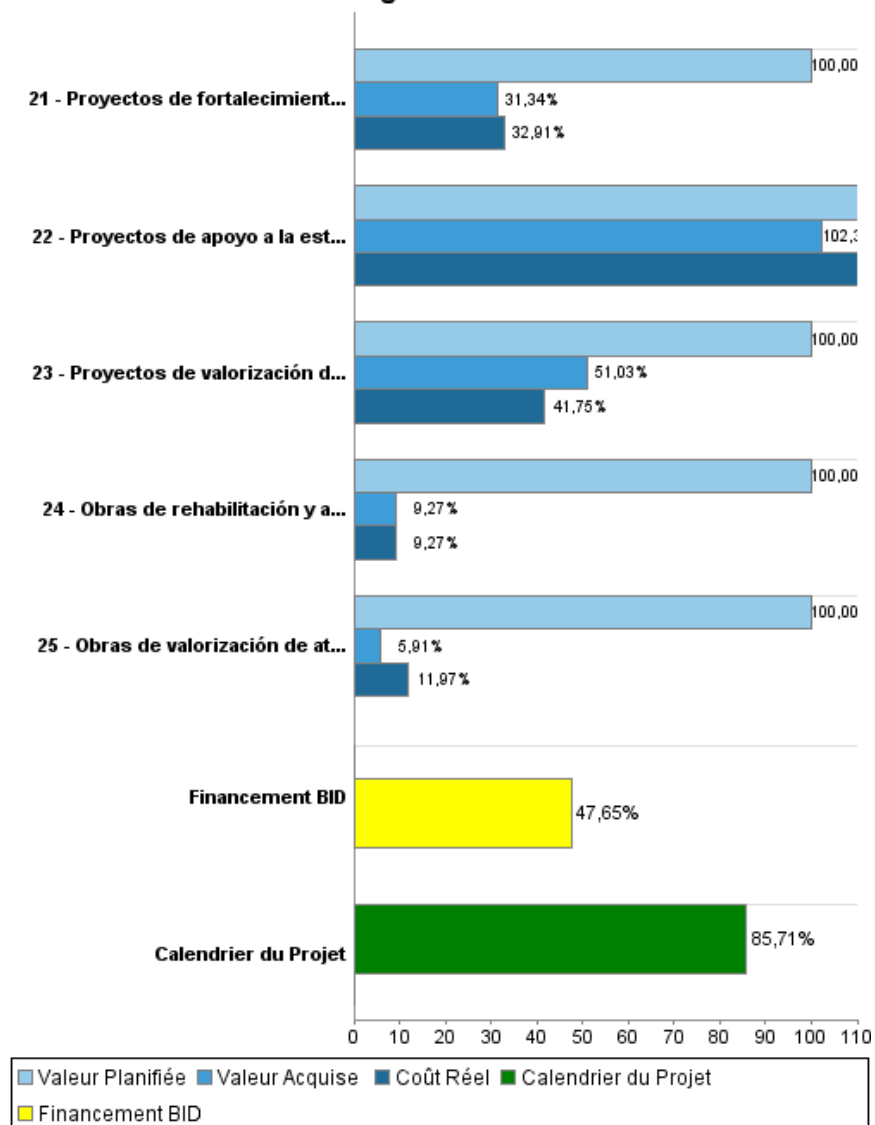
Catégorie d'Impact Environnemental et Social du Projet	Reformulation	Validation
Catégorie d'Impact Environnemental et Social du Projet: B(R)	() Les objectifs du projet ont-ils été reformulés?	Validé par le Chef de Division: Sep 14, 2011 Validé par le Représentant: Oct 20, 2011



Progrès Cumulé à 2011



Progrès Cumulé



Résultats

Résultat:	Generación de divisas provenientes de la actividad turística en los Corredores de los Lagos e Iguazú-Misiones incrementada.
------------------	---

Indicateur	Unité de Mesure	Ligne de Base	Année Ligne de Base		2010	Fin du Projet
Visitantes a Bariloche, San Martín de los Andes, Villa La Angostura y Esquel	visitantes	990.250,00	2004	P A	1.150.000,00	1.150.000,00
Ingresos generados por los Parques Nacionales Lanín, Nahuel Huapi-Los Arrayanes, Lago Puelo y Los Alerces.	US\$	1.130.000,00	2004	P A	2.340.000,00	2.340.000,00
Visitantes a San Ignacio Miní, en el área de las Misiones Jesuíticas Guaraníes.	visitantes	202.831,00	2004	P A	368.400,00 113.120,00	368.400,00
Tarifa de entrada para visitante extranjero a las Misiones Jesuíticas.	US\$	4,00	2004	P A	5,30 7,50	5,30
Ingresos totales provenientes de recaudación de uso (pasajeros), servicios especiales y concesiones del Viejo Expreso Patagónico.	US\$	224.160,00	2004	P A	991.600,00	991.600,00

Résultat:	Areas Protegidas con gestión de manejo sostenible
------------------	---

Indicateur	Unité de Mesure	Ligne de Base	Année Ligne de Base		2010	Fin du Projet
Porcentaje de áreas protegidas intervenidas con el Programa como proporción de la superficie total del país (sin incluir la porción insular y antártida argentina).	Porcentaje		2004	P A		0,53

Produites: Progrès Physique et Financier Annuel 2011

Description	Unité de Mesure	Physique				Financier			
		Planifié	Réel	Unités Cumulées	Unités FDP	Planifié	Réel	Coûts Cumulées	Coûts FDP
Valorización y gestión de atracciones turísticas públicas									
Proyectos para la valorización del Parque Nacional Lanin ejecutados	Proyectos	2,00	2,00		13,00	1.100.000,00	174.147,00		3.480.273,00
Proyectos de valorización del Parque Nacional Nahuel Huapi y Parque Nacional Arrayanes ejecutados.	Proyectos	5,00	6,00		22,00	2.200.000,00	1.327.257,00		5.358.083,00
Proyectos de valorización del Parque Nacional Los Alerces ejecutados	Proyectos	2,00	1,00		11,00	615.000,00			2.216.055,00
Proyectos de valorización del Parque Nacional Lago Puelo ejecutadas	Proyectos	1,00			5,00	1.000.000,00	153.044,00		2.042.226,00
Obras de valorización de atracciones turísticas de la provincia de Misiones ejecutadas	Obras	2,00			4,00	900.000,00	73.674,00		1.215.407,00
Obras de valorización de atracciones turísticas de la provincia del Neuquén ejecutadas	Obras	1,00			3,00		39.070,00		1.007.731,00
Obras de valorización de atracciones turísticas de la provincia de Río Negro ejecutadas	Obras	1,00			2,00	200.000,00			200.000,00
Obras de valorización de atracciones turísticas de la provincia del Chubut ejecutadas	Obras				1,00	800.000,00			801.801,00
Obra de restauración del Sistema Ferroviario Patagónico La Trochita ejecutada	Obra				1,00		9.631,00		2.004.404,00
Obra de construcción del Parque Costanera del Lago Lácar ejecutada	Obra				1,00				1.559.517,00
Obra para la mejora de acceso a Cerro Catedral ejecutada	Obras				1,00		144.029,00		1.351.674,00
Obras de restauración de Misiones jesuíticas (San Ignacio Mini, Santa Ana, Santa María y Loreto) ejecutadas	Obras	2,00			4,00	1.600.000,00	271.877,00		3.039.676,00
Obras de rehabilitación y ampliación del Parque Jesuítico Guaraní ejecutadas	Obras				1,00	1.000.000,00	53.090,00		1.043.686,00
Obra de construcción de la Costanera Lago Nahuel Huapi ejecutada	Obra				1,00	2.000.000,00	33.596,00		2.063.721,00
Obra de construcción en el Parque lineal Pocahullo ejecutada	Obra				1,00	2.000.000,00	15.527,00		2.017.676,00
Obras de ordenamiento del entorno de las ruinas de San Ignacio ejecutadas	Obras				1,00	2.000.000,00	67.682,00		2.070.757,00
Proyectos para la valorización del Parque Nacional Iguazú ejecutados	Proyectos				1,00		15.923,00		3.292.830,00
Apoyo a la estructuración y promoción de los corredores									

RAPPORT DE SUIVI

AR-L1004 - Improvement of the Competitiveness of Tourism
2011 1º período com fechamento em (30-Jun-2011)

Banque Interaméricaine de Développement - BID

Bureau de la planification stratégique et de l'efficacité du développement
Dernière Mise à Jour: 14/09/2011

Description	Unité de Mesure	Physique				Financier			
		Planifié	Réel	Unités Cumulées	Unités FDP	Planifié	Réel	Coûts Cumulées	Coûts FDP
Planes de competitividad diseñados (Corredor Los Lagos y Corredor Iguazú-Misiones)	Planes				2,00				278.164,00
Proyectos de fortalecimiento, capacitación y sensibilización ejecutados	Proyectos	1,00			5,00	460.000,00			852.081,00
Sistema de Información Turística (SITU) implementado	Sistemas		1,00		1,00	15.000,00	219.945,00		345.386,00
Planes de ordenamiento urbano elaborados	Planes	1,00			15,00				167.659,00
Proyectos de apoyo a la estructuración y promoción de los corredores ejecutados	Proyectos	2,00	2,00		7,00		97.950,00		796.600,00
Fortalecimiento de la administración turística nacional									
Sistema Integral de Gestión Administrativa (SIGINA) implementado	Sistemas				2,00	300.000,00	221.161,00		1.109.694,00
Plan de modernización de la gestión de los Recursos Humanos de la SECTUR implementado	Planes	1,00			4,00				321.361,00
Sistema Nacional de Información Turística (SITA) desarrollado	Sistemas	1,00			1,00	1.000.000,00			1.335.242,00
Administración, auditoría y costos financieros									
TOTAL						17.190.000,00	2.917.603,00		39.971.704,00