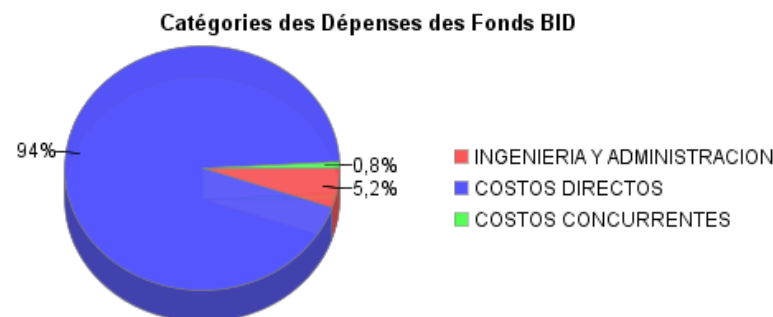
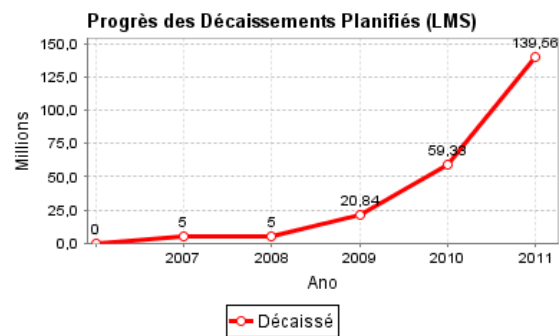
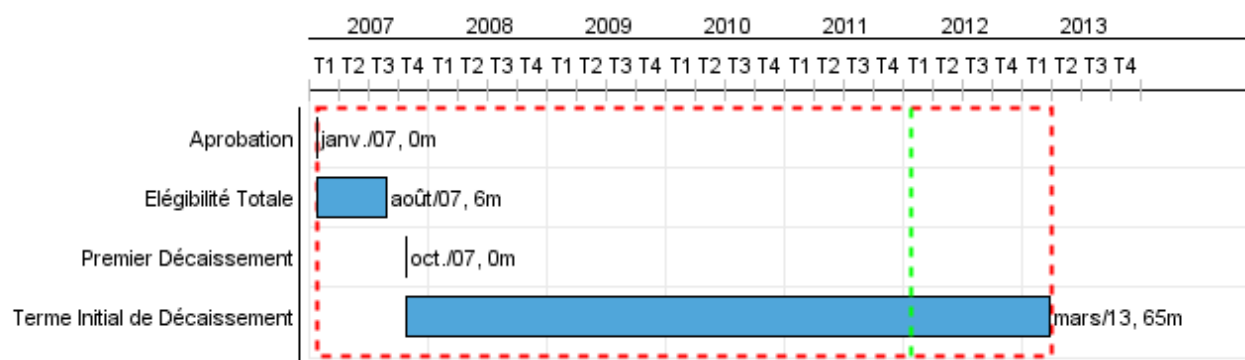


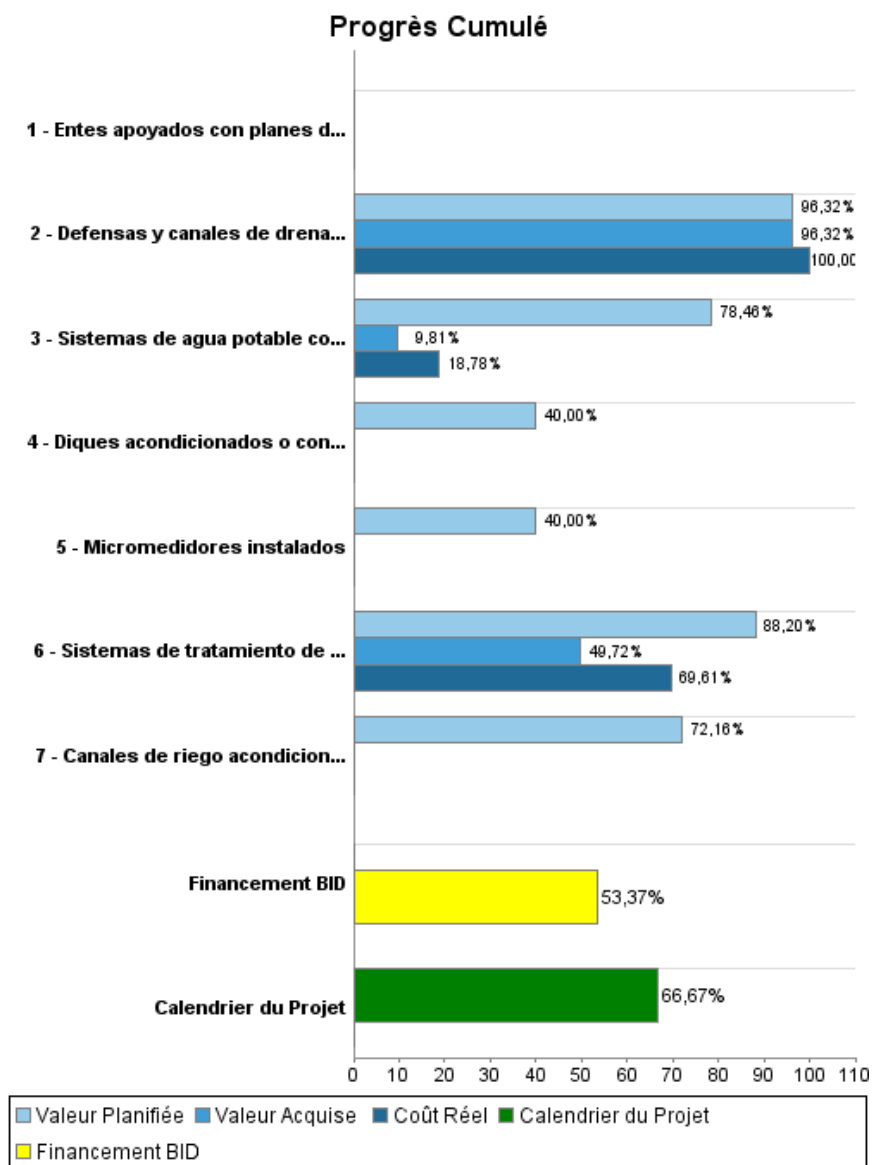
Rapport Résumé

Données Générales		Fonds Disponibles (US\$)		Coût Total et Source de Financement	
Agence d' Exécution (EA):	MINISTERIO DE PLANIFICACION FEDERAL, INVERSION PUBLICA Y SERVICIOS				
Secteur:	ENVIRONMENT AND NATURAL DISASTERS-WATER RESOURCE MANAGEMENT				
Numéro(s) de Prêt(s):	1843/OC-AR	Montant Courant Approuvé:	240.000.000,00	Initial BID:	240.000.000,00
Étape:	Approved	Montant Décaissé à ce Jour:	128.078.774,12	Courant BID:	240.000.000,00
Type d' Opération:	INV - Investissement	% Décaissé:	53,37	Pari Passu:	80,00
Opération(s) Connexe(s):		Solde:	111.921.225,88	Cofinancement/Pays:	60.000.000,00
Sous-Type de l'Opération:	GOM - Global of Multiple Works Operation			Estimation Initiale:	300.000.000,00
				Période d'Amortissement (mois):	222

Catégorie d'Impact Environnemental et Social du Projet	Reformulation	Validation
Catégorie d'Impact Environnemental et Social du Projet:	B () Les objectifs du projet ont-ils été reformulés?	Validé par le Chef de Division: Sep 28, 2011 Validé par le Représentant: Oct 21, 2011



Progrès Cumulé à 2011



Résultats

Résultat: Productividad de las actividades agropecuarias aumentada

Indicateur	Unité de Mesure	Ligne de Base	Année Ligne de Base		2009	2010	2011	2012	2013	Fin du Projet
Áreas plenamente incorporadas a la agricultura irrigada	Hectáreas		2008	P				4.000,00		4.000,00
				A						
Áreas productivas protegidas contra inundaciones	Hectáreas		2008	P		15.000,00				15.000,00
				A		15.000,00				

Résultat: Vulnerabilidad a inundaciones reducida

Indicateur	Unité de Mesure	Ligne de Base	Année Ligne de Base		2009	2010	2011	2012	2013	Fin du Projet
Población protegida contra inundaciones	Habitantes		2008	P		450,00				450,00
				A		450,00				

Résultat: Servicio de agua potable y saneamiento mejorado

Indicateur	Unité de Mesure	Ligne de Base	Année Ligne de Base		2009	2010	2011	2012	2013	Fin du Projet
Hogares con servicio de agua potable nuevo o mejorado	Hogares		2008	P	9.019,00		207.465,00	32.450,00		248.935,00
				A	9.019,00					
Hogares con servicio de saneamiento nuevo o mejorado	Hogares		2008	P			100.000,00	10.000,00		110.000,00
				A						

Produites: Progrès Physique et Financier Annuel 2011

Description	Unité de Mesure	Physique				Financier			
		Planifié	Réel	Unités Cumulées	Unités FDP	Planifié	Réel	Coûts Cumulées	Coûts FDP
Infraestructura hidráulica productiva.									
Diques acondicionados o contruídos	m3 incrementados de agua derivada				25,00	9.200.000,00			23.000.000,00
Defensas y canales de drenaje acondicionados o contruídos	km				18,00				8.108.399,00
Canales de riego acondicionados o contruídos	km				11,00	15.428.538,00			21.380.633,00
Agua Potable y Saneamiento.									
Sistemas de agua potable contruídos o rehabilitados	Sistemas	2,00			5,00	74.038.837,00	11.465.217,00		127.769.105,00
Sistemas de tratamiento de líquidos cloacales contruídos o rehabilitados	Sistemas	1,00			2,00	35.936.217,00	16.026.925,00		80.538.807,00
Fortalecimiento Operacional e Institucional.									
Entes apoyados con planes de fortalecimiento operacional e institucional	Entes				2,00				1.312.336,00
Micromedidores instalados	micromedidores	25.000,00			50.000,00	7.453.318,00			18.633.295,00
Otros									
TOTAL						142.056.910,00	27.492.142,00		280.742.575,00