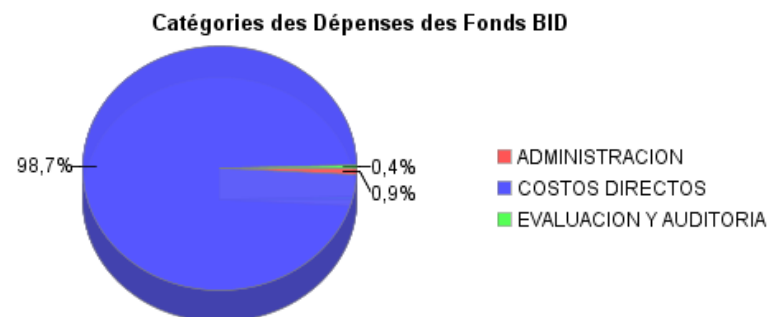
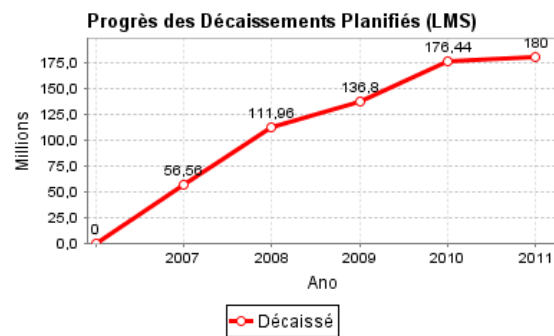
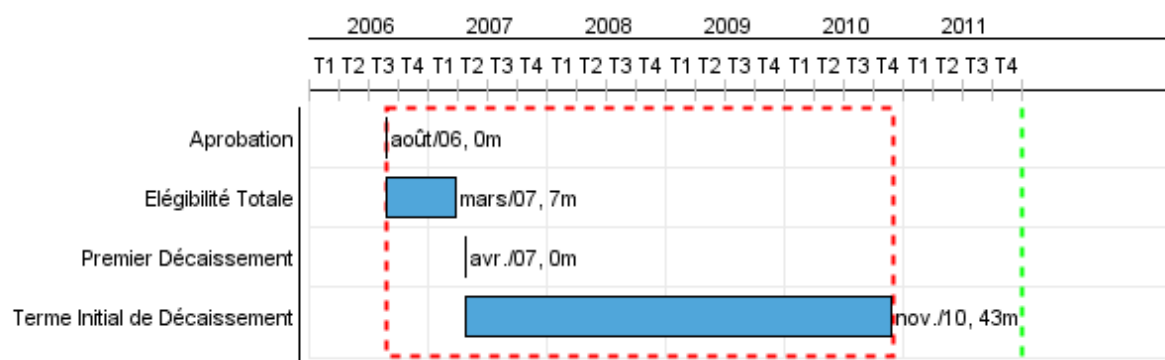


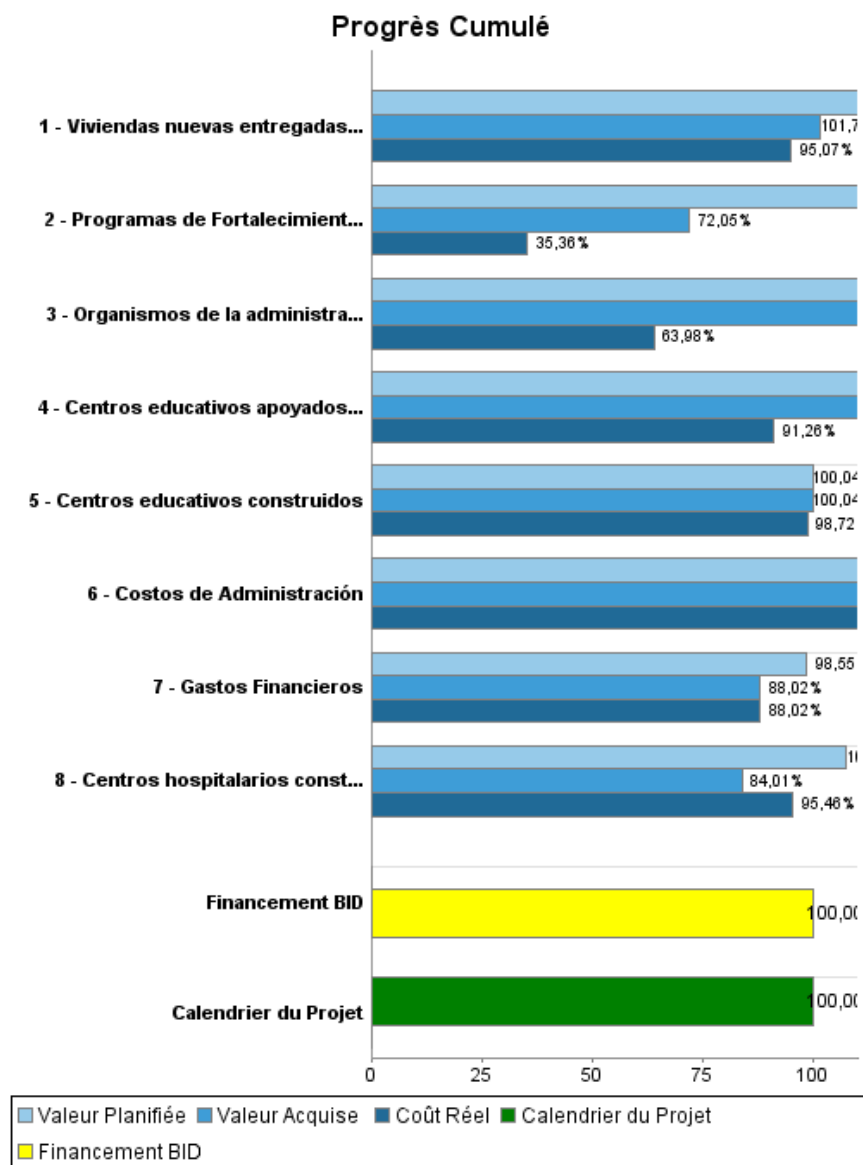
Rapport Résumé

Données Générales		Fonds Disponibles (US\$)		Coût Total et Source de Financement	
Agence d' Exécution (EA):	Agencia Córdoba de Inversión y Financiamiento				
Secteur:	SOCIAL INVESTMENT-FAMILY, CHILHOOD, AND YOUTH				
Numéro(s) de Prêt(s):	1765/OC-AR	Montant Courant Approuvé:	179.999.999,99	Initial BID:	180.000.000,00
Étape:	Approved	Montant Décaissé à ce Jour:	179.999.999,99	Courant BID:	179.999.999,99
Type d' Opération:	INV - Investissement	% Décaissé:	100,00	Pari Passu:	76,00
Opération(s) Connexe(s):		Solde:		Cofinancement/Pays:	35.000.000,00
Sous-Type de l'Opération:	ESP - Specific Investment Operation			Estimation Initiale:	215.000.000,00
				Période d'Amortissement (mois):	246

Catégorie d'Impact Environnemental et Social du Projet	Reformulation	Validation
Catégorie d'Impact Environnemental et Social du Projet:	B () Les objectifs du projet ont-ils été reformulés?	Validé par le Chef de Division: Sep 20, 2011 Validé par le Représentant: Oct 20, 2011



Progrès Cumulé à 2011



Résultats

Résultat: Servicios de educación mejorados en los establecimientos de la Provincia de Córdoba intervenidos por el Programa

Indicateur	Unité de Mesure	Ligne de Base	Année Ligne de Base		Fin du Projet
Indice de cobertura de educación inicial (población matriculada sobre población programática para 4 y 5 años)	%	41,00	2006	P A	56,00
Indice de promoción de primer grado de primaria (alumnos promovidos sobre alumnos total del grado)	%	86,00	2006	P A	0,90
Promoción de primer grado de básica (alumnos promovidos sobre matriculados)	%	68,00	2006	P A	75,00
Porcentaje de alumnos con suficiencia en pruebas estandar de matemática y lenguaje en segundo grado de primaria.	%	91,00	2006	P A	96,00
Porcentaje de suficiencias en pruebas estandarizadas de matemática y lengua en segundo grado de media	%	65,00	2006	P A	68,00

Résultat: Servicios de atención hospitalaria mejorados en la Provincia de Córdoba

Indicateur	Unité de Mesure	Ligne de Base	Année Ligne de Base		Fin du Projet
Mortalidad Materna (% de embarazadas difuntas sobre nacimientos)	%	2,40	2006	P A	2,00
Número de pacientes en lista de espera de transplantes renales	número de pacientes	512,00	2006	P A	300,00
Muertes por hipertensión (defunciones de pacientes sobre ingresos con infarto agudo de miocardio) en el H. Córdoba	%	19,00	2006	P A	13,00
Transplantes renales en el Hospital de Córdoba	número de transplantes	30,00	2005	P A	60,00
Número de cirugías mayores en el Hospital de Córdoba	número de cirugías	5.795,00	2005	P A	7.000,00
Egresos hospitalarios en el Hospital de Córdoba	número de egresos	8.100,00	2006	P A	10.000,00
Partos en el nuevo Hospital Misericordia	número de partos	2.413,00	2005	P A	4.000,00
Cirugías realizadas en el Nuevo Hospital Misericordia	número de cirugías	2.451,00	2006	P A	3.500,00
Egresos Hospitalarios en el Nuevo Hospital Misericordia	número de egresos	5.941,00	2005	P A	13.200,00

Résultat: Condiciones habitacionales mejoradas en la Provincia de Córdoba

RAPPORT DE SUIVI

AR-L1027 - Social Development Provincia de Córdoba
2011 1º período com fechamento em (30-Jun-2011)

Banque Interaméricaine de Développement - BID
Bureau de la planification stratégique et de l'efficacité du développement
Dernière Mise à Jour: 19/09/2011

Indicateur	Unité de Mesure	Ligne de Base	Année Ligne de Base		Fin du Projet
Familias que habitan en condiciones ambientales deficitarias (en condiciones de riesgo ambiental crítico)	número de familias	4.000,00	2006	P A	1.500,00
Porcentaje de familias realojadas que manifiestan estar igual o mejor con la solución habitacional recibida	%		2006	P A	75,00
Familias que ocupan viviendas sociales que obtienen títulos de propiedad	número de familias		2006	P A	2.500,00

Résultat:	Sistema de Gestión por objetivos consolidado en la Provincia de Córdoba
------------------	---

Indicateur	Unité de Mesure	Ligne de Base	Année Ligne de Base		Fin du Projet
Organismos que emiten regularmente informes de gestión con base en el sistema de gestión por objetivos	número de organismos		2006	P A	12,00

Produites: Progrès Physique et Financier Annuel 2011

Description	Unité de Mesure	Physique				Financier			
		Planifié	Réel	Unités Cumulées	Unités FDP	Planifié	Réel	Coûts Cumulées	Coûts FDP
Mejoramiento de la oferta educativa									
Centros educativos construidos	Centro				45,00		30.474,00		73.626.958,07
Centros educativos apoyados con equipo y materiales	Centros	9,00	10,00		191,00	926.596,00	220.459,00		6.368.429,48
Mejoramiento de la Red Hospitalaria									
Centros hospitalarios construidos, ampliados y equipados	Hospitales	1,00	1,00		2,00	4.596.219,00	2.341.535,00		61.082.673,83
Programas de Fortalecimiento Institucional elaborados	Numero de Programas	5,00	3,00		5,00	385.252,00	93.043,00		320.822,46
Mejoramiento de los sistemas de emergencia habitacional									
Viviendas nuevas entregadas a población que habitaba en zonas de riesgo ambiental	Viviendas				1.532,00	5.442.081,00	788.163,00		44.905.097,26
Fortalecimiento del Sistema de Gestión por Objetivos									
Organismos de la administracion integrados al Sistema de Gestión por Objetivos	Número de Org.	5,00	3,00		20,00	547.946,00	71.822,00		977.165,00
Costos Financieros y de Administración									
Costos de Administración	n/a					579.068,00	199.744,00		1.577.294,24
Gastos Financieros	n/a					5.359.005,00	3.987.456,00		26.141.557,15
TOTAL						17.836.167,00	7.732.696,00		214.999.997,49