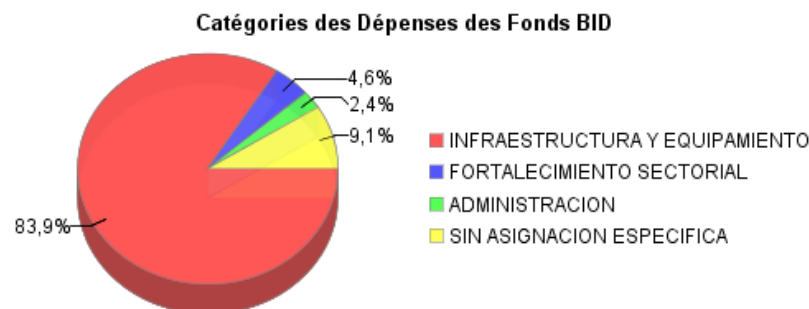
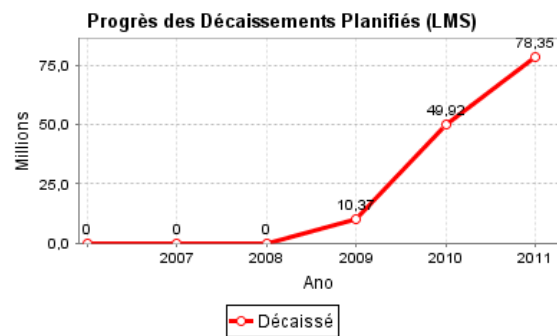
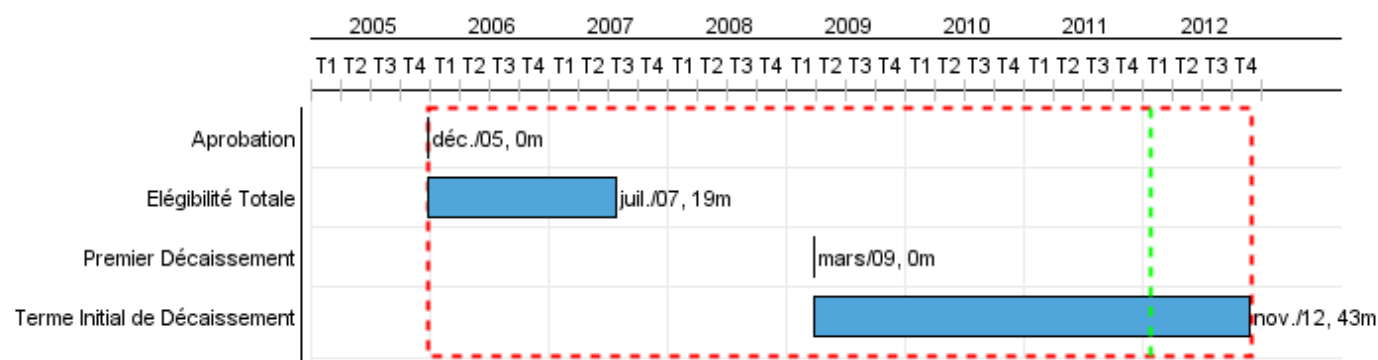


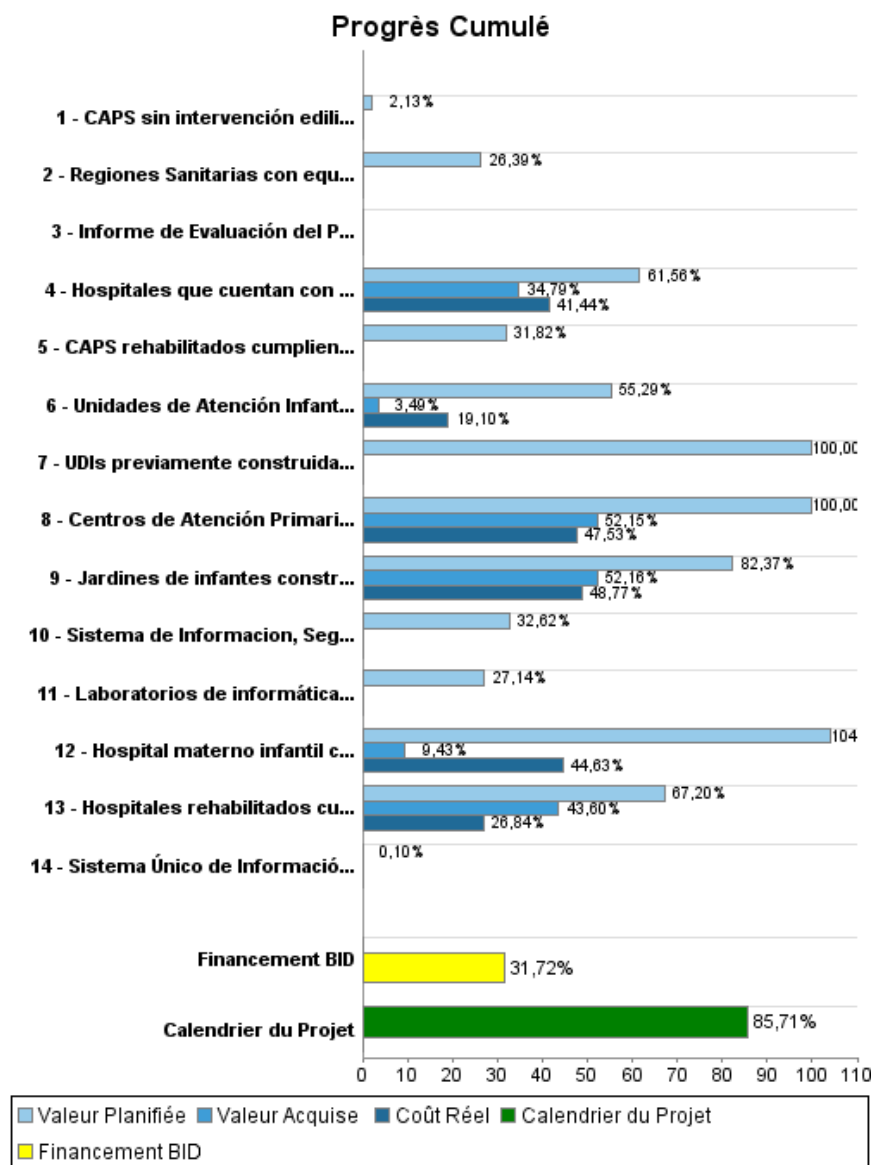
Rapport Résumé

Données Générales		Fonds Disponibles (US\$)		Coût Total et Source de Financement	
Agence d' Exécution (EA):	Ministerio de Economía Provincia de Buenos Aires				
Secteur:	SOCIAL INVESTMENT-FAMILY, CHILHOOD, AND YOUTH				
Numéro(s) de Prêt(s):	1700/OC-AR	Montant Courant Approuvé:	230.000.000,00	Initial BID:	230.000.000,00
Étape:	Approved	Montant Décaissé à ce Jour:	72.957.494,99	Courant BID:	230.000.000,00
Type d' Opération:	INV - Investissement	% Décaissé:	31,72	Pari Passu:	70,00
Opération(s) Connexe(s):		Solde:	157.042.505,01	Cofinancement/Pays:	100.000.000,00
Sous-Type de l'Opération:	ESP - Specific Investment Operation			Estimation Initiale:	330.000.000,00
				Période d'Amortissement (mois):	222

Catégorie d'Impact Environnemental et Social du Projet	Reformulation	Validation
Catégorie d'Impact Environnemental et Social du Projet: C(R)	() Les objectifs du projet ont-ils été reformulés?	Validé par le Chef de Division: Sep 20, 2011 Validé par le Représentant: Oct 20, 2011



Progrès Cumulé à 2011



Résultats

Résultat: Capacidad de atención en salud incrementada en establecimientos con intervención del programa

Indicateur	Unité de Mesure	Ligne de Base	Année Ligne de Base		2012	Fin du Projet
Consultas en CAPS en zonas intervenidas por el Programa	consultas	361.582,00	2007	P A	520.356,00	520.356,00
Egresos hospitalarios en zonas geográficas intervenidas por el Programa	egresos	53.249,00	2007	P A	58.574,00	58.574,00
Egresos materno infantiles del H. La Matanza	egresos		2007	P A		9.344,00

Résultat: Capacidad educativa en distritos intervenidos por el Programa en la Provincia de Buenos Aires incrementada

Indicateur	Unité de Mesure	Ligne de Base	Année Ligne de Base		2012	Fin du Projet
Matrícula inicial de Jardines de Infantes en zonas geograficas intervenidas por el programa	alumnos	209.183,00	2007	P A		227.363,00
Alumnos en Escuelas beneficiadas con laboratorios de informática y conectividad	alumnos		2007	P A		0,00

Résultat: Capacidad de asistir socialmente a niños, adolescentes y jóvenes en la Provincia de Buenos Aires incrementada

Observações: .

Indicateur	Unité de Mesure	Ligne de Base	Année Ligne de Base		2012	Fin du Projet
Niños atendidos en Unidades de desarrollo infantil (UDIs) intervenidas por el Programa	niños		2007	P A		3.000,00

Résultat: Capacidad Institucional y de gestión del Ministerio de Salud de la PBA fortalecida

Indicateur	Unité de Mesure	Ligne de Base	Année Ligne de Base		2012	Fin du Projet
Maternidades y neonatologías del sector público, integrados a redes perinatales	%	3,00	2007	P A		60,00
Maternidades de más de 700 partos acreditadas	%		2007	P A		20,00
Maternidades de más de 700 partos con comités de vigilancia de la mortalidad materna e infantil, conformados y funcionando	%	18,00	2007	P A		80,00

Résultat: Capacidad institucional del Ministerio de Desarrollo Social de la Provincia incrementada

RAPPORT DE SUIVI

AR-L1007 - Social Investment Program in Buenos Aires Province
2011 1º período com fechamento em (30-Jun-2011)

Banque Interaméricaine de Développement - BID

Bureau de la planification stratégique et de l'efficacité du développement
Dernière Mise à Jour: 15/09/2011

Indicateur	Unité de Mesure	Ligne de Base	Année Ligne de Base		2012	Fin du Projet
Porcentaje promedio del paquete de las prestaciones a nivel de hogar del MDS de la PBA que son identificadas en un sistema de información central	Porcentaje		2009	P A	100,00	100,00

Produites: Progrès Physique et Financier Annuel 2011

Description	Unité de Mesure	Physique				Financier			
		Planifié	Réel	Unités Cumulées	Unités FDP	Planifié	Réel	Coûts Cumulées	Coûts FDP
Infraestructura física y equipamientos en educación, salud y desarrollo social									
Jardines de infantes contruidos, cumpliendo con estándares de calidad	Jardines de infantes	43,00	16,00		89,00	18.767.207,00	5.029.000,00		41.599.944,00
Centros de Atención Primaria de la Salud (CAPS) contruidos (cumpliendo con estándares de calidad) y equipados	Centros de Atención Primaria de la Salud	28,00	5,00		31,00	7.994.158,00	1.663.000,00		13.776.007,00
CAPS rehabilitados cumpliendo estándares de construcción.	Centros de Atención Primaria de la Salud	30,00			132,00	3.150.000,00			9.900.000,00
Hospitales que cuentan con equipo básico para la atención materno-infantil	Hospitales	67,00			188,00	5.340.223,00	1.577.000,00		21.713.561,00
Hospital materno infantil construido (cumpliendo con estándares) y equipado	Hospital	1,00			1,00	21.414.493,00	5.246.000,00		29.202.493,00
Hospitales rehabilitados cumpliendo con estándares	Hospitales	2,00	1,00		10,00	10.302.942,00	1.386.000,00		22.773.913,00
CAPS sin intervención edilicia que cuentan con equipo básico para la atención materno-infantil	Centros de Atención Primaria de la Salud				135,00	200.000,00			9.377.643,00
Unidades de Atención Infantil (UDIs) construidas cumpliendo con estándares y equipadas	Unidades de Atención Infantil	12,00	1,00		28,00	6.572.557,00	890.000,00		15.686.310,00
UDIs previamente construidas equipadas	Unidades de Atención Infantil	20,00			20,00	1.000.000,00			1.000.000,00
Fortalecimiento de la gestión en la provision de servicios de educación, salud y desarrollo social									
Sistema Único de Información Sanitaria en operación (opera al menos un sistema de referencia y contrareferencia, con base en una base única de pacientes).	Sistema de información	1,00			1,00	2.174,00			2.174.432,00
Regiones Sanitarias con equipos de salud con competencias desarrolladas en cuanto a procesos de gestión de servicios de salud materno-infantil.	Regiones sanitarias	2,00			12,00	1.004.829,00			3.807.097,00

RAPPORT DE SUIVI

AR-L1007 - Social Investment Program in Buenos Aires Province
2011 1º período com fechamento em (30-Jun-2011)

Banque Interaméricaine de Développement - BID

Bureau de la planification stratégique et de l'efficacité du développement
Dernière Mise à Jour: 15/09/2011

Description	Unité de Mesure	Physique				Financier			
		Planifié	Réel	Unités Cumulées	Unités FDP	Planifié	Réel	Coûts Cumulées	Coûts FDP
Laboratorios de informática en establecimientos educativos de nivel secundario en funcionamiento (se incluyen en el proyecto pedagógico escolar para la alfabetización digital y como instrumento pedagógico).	Laboratorios de informática				1.500,00	11.685.703,00			43.054.432,00
Sistema de Informacion, Seguimiento y Evaluación de programas del Ministerio de Desarrollo Social en funcionamiento (tiene la capacidad de cruzar (al menos) bases de beneficiarios de programas financiados por la Provincia).	Sistema de información				1,00	1.456.000,00			4.463.000,00
Informe de Evaluación del Plan Más Vida finalizada (presentada en un taller de diseminación)	Informe de evaluación				1,00				7.500,00
Administración, evaluación y gastos financieros									
TOTAL						88.890.286,00	15.791.000,00		218.536.332,00