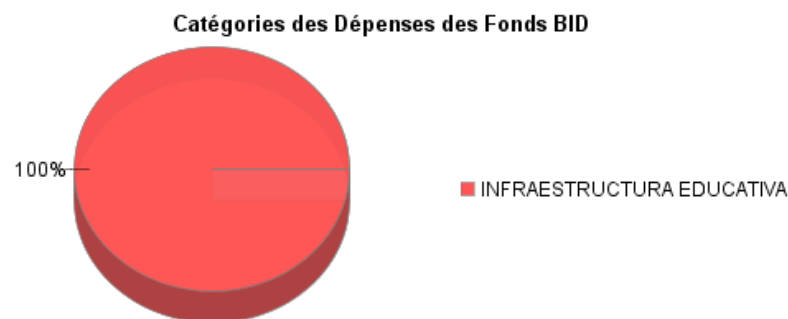
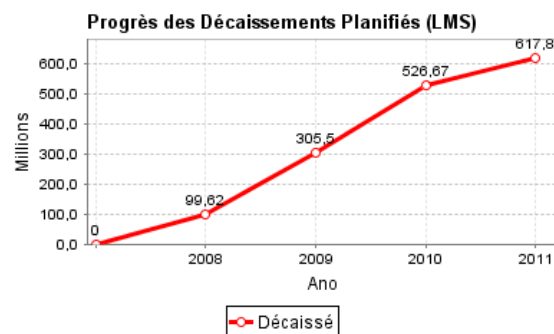
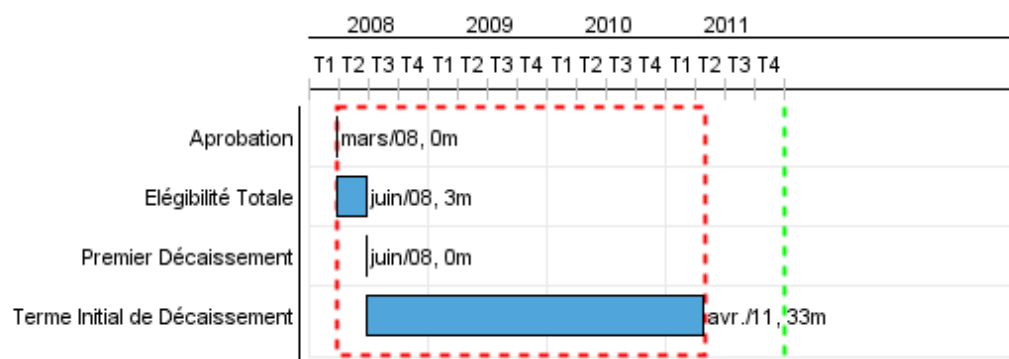


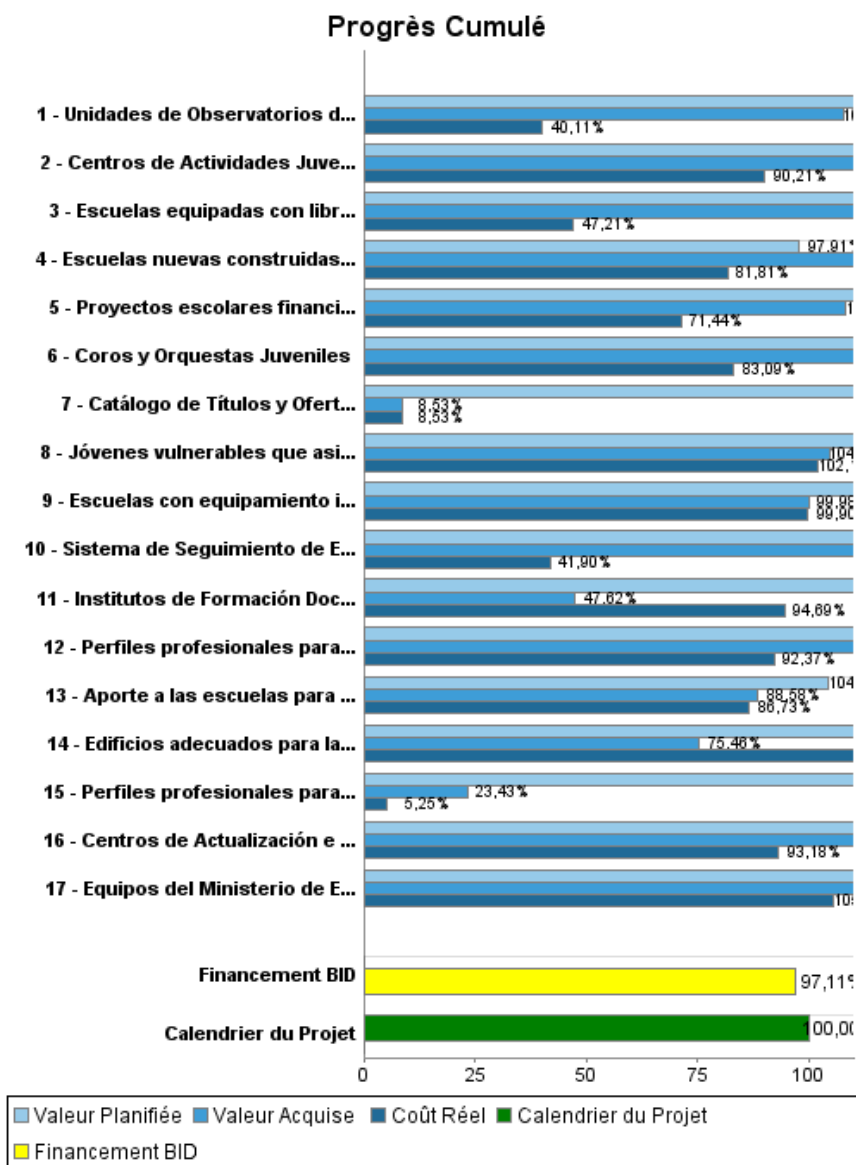
## Rapport Résumé

Données Générales		Fonds Disponibles (US\$)	Coût Total et Source de Financement
Agence d' Exécution (EA):	MINISTERIO DE EDUCACION		
Secteur:	EDUCATION		
Numéro(s) de Prêt(s):	1966/OC-AR	Montant Courant Approuvé:	630.000.000,00
Étape:	Approved	Montant Décaissé à ce Jour:	611.765.528,64
Type d' Opération:	INV - Investissement	% Décaissé:	97,11
Opération(s) Connexe(s):	AR-X1011, AR-L1108	Solde:	18.234.471,36
Sous-Type de l'Opération:	CLP - Project Using a CCLIP (Conditional Credit Line Investment Projects)		
			Initial BID: 630.000.000,00
			Courant BID: 630.000.000,00
			Pari Passu: 90,00
			Cofinancement/Pays: 70.000.000,00
			Estimation Initiale: 700.000.000,00
			Période d'Amortissement (mois): 258

Catégorie d'Impact Environnemental et Social du Projet	Reformulation	Validation
Catégorie d'Impact Environnemental et Social du Projet: B13	( ) Les objectifs du projet ont-ils été reformulés?	Validé par le Chef de Division: Sep 20, 2011
		Validé par le Représentant: Oct 21, 2011



## Progrès Cumulé à 2011



## Résultats

<b>Résultat:</b>	Cobertura de la educación inicial, primaria y secundaria ampliada.
------------------	--

Indicateur	Unité de Mesure	Ligne de Base	Année Ligne de Base		2010	Fin du Projet
Matriculación de los cupos establecidos en las escuelas primarias estatales de jornada extendida, ampliadas o construidas con recursos del préstamo y que estén en condiciones de matricular alumnos para el ciclo lectivo 2010.	%		2008	P A		75,00
Matriculación de los cupos establecidos en las escuelas primarias estatales de educación inicial y de educación secundaria construidas con recursos del préstamo y que están en condiciones de matricular alumnos para el ciclo lectivo 2010.	%		2008	P A		75,00

<b>Résultat:</b>	Equidad de la educación inicial, primaria y secundaria mejorada.
------------------	--

Indicateur	Unité de Mesure	Ligne de Base	Année Ligne de Base		2010	Fin du Projet
Alumnos beneficiarios del Plan Nacional de Becas Estudiantiles que alcanzan 3 o más años de matriculación en la escuela secundaria	%		2007	P A		45,00
Conservación interanual de matrícula de 14 a 17 años en las escuelas estatales de secundaria apoyadas con becas, textos y acciones complementarias.	%		2007	P A		93,00
Conservación interanual de matrícula de 16 a 17 años en las escuelas estatales de secundaria apoyadas con becas, textos y acciones complementarias.	%		2007	P A		90,00
Promoción anual de los grados 8 a 11 en las secundarias estatales apoyadas con becas, textos, acciones complementarias e intervenciones adicionales.	%		2007	P A		0,50

<b>Résultat:</b>	Eficiencia interna de la educación inicial, primaria y secundaria mejorada.
------------------	---

Indicateur	Unité de Mesure	Ligne de Base	Année Ligne de Base		2010	Fin du Projet
Provincias que elaboran estudios de costo por establecimiento educativo, conforme la metodología elaborada por la Coordinación de Estudios de Costos del Sistema Educativo del Ministerio de Educación.	provincias		2008	P A		9,00

<b>Résultat:</b>	Estudiantes beneficiados por el programa
------------------	--

Indicateur	Unité de Mesure	Ligne de Base	Année Ligne de Base		2010	Fin du Projet
Estudiantes que se benefician de proyectos educativos	Estudiantes		2011	P A	2.216.000,00 2.216.000,00	2.216.000,00

**Produites: Progrès Physique et Financier Annuel 2011**

Description	Unité de Mesure	Physique				Financier			
		Planifié	Réel	Unités Cumulées	Unités FDP	Planifié	Réel	Coûts Cumulées	Coûts FDP
Subprograma I. Mejoramiento del Desempeño del Sistema Educativo Estatal - Componente 1: Apoyo a la política de retención y promoción en el nivel secundario									
Jóvenes vulnerables que asisten a educación secundaria que reciben becas	Students	54.250,00	41.123,00		500.000,00	9.157.145,98	9.252.675,00		199.183.993,00
Escuelas equipadas con libros y materiales educativos	escuelas	7.247,00	6.700,00		7.000,00	23.622.604,26	6.976.037,00		34.889.975,00
Proyectos escolares financiados para su implementación en centros educativos	proyectos escolares	298,00	206,00		7.000,00	451.842,44	425.250,00		24.889.006,00
Centros de Actividades Juveniles en ejecución	centros de actividades juveniles	587,00	574,00		868,00	1.982.560,39	950.981,00		3.855.540,29
Coros y Orquestas Juveniles	coros y orquestas	38,00	46,00		50,00	631.780,79	284.307,00		907.185,95
Perfiles profesionales para acompañar a escuelas en el uso de las tecnologías de la información y de la comunicación	escuelas	403,00	341,00		550,00	2.893.113,09	1.354.732,00		6.576.998,14
Aporte a las escuelas para la movilidad de los alumnos a efectos de garantizar el acceso a la escuela	escuelas	245,00	132,00		5.500,00	511.054,64	265.000,00		11.461.438,56
Perfiles profesionales para Aulas Modelo Digital	perfiles	5,00	5,00		48,00	46.240,77	18.075,00		355.384,62
Subprograma I. Mejoramiento del Desempeño del Sistema Educativo Estatal - Componente 2: Apoyo a la política de jornada extendida en el nivel primario									
Edificios adecuados para la extensión de la jornada escolar	edificios	46,00	13,00		140,00	14.571.277,78	6.942.524,00		8.075.584,00
Escuelas con equipamiento informático	escuelas	120,00	52,00		2.000,00				10.048.396,00
Subprograma I. Mejoramiento del Desempeño del Sistema Educativo Estatal - Componente 3: Apoyo a la gestión del sistema									
Equipos del Ministerio de Educación nacional y de los ministerios de educación provinciales fortalecidos con dotación de equipos, capacitación, estudios, etc.	equipos	25,00	25,00		25,00	5.776.674,74	2.271.436,00		11.288.868,00
Centros de Actualización e Innovación Educativa (CAIEs) funcionando para apoyo a la docencia.	CAIEs	176,00	163,00		240,00	1.239.559,85	464.281,00		3.536.533,00
Catálogo de Títulos y Ofertas implementado	catálogo	1,00			1,00	382.826,23			2.921.224,00

## RAPPORT DE SUIVI

AR-L1038 - Program to Support a Policy on Improving Equity in Education  
2011 1º período com fechamento em (30-Jun-2011)

Banque Interaméricaine de Développement - BID

Bureau de la planification stratégique et de l'efficacité du développement  
Dernière Mise à Jour: 20/09/2011

Description	Unité de Mesure	Physique				Financier			
		Planifié	Réel	Unités Cumulées	Unités FDP	Planifié	Réel	Coûts Cumulées	Coûts FDP
Sistema de Seguimiento de Egresados implementado	sistema	1,00	1,00		1,00	183.993,00			1.010.163,00
Unidades de Observatorios de Costos	UOC	8,00	8,00		16,00	89.008,39	33.300,00		269.048,00
<b>Subprograma II. Expansión de la infraestructura educativa - Componente 1: Construcción y equipamiento de nuevos edificios educativos</b>									
Escuelas nuevas construidas y equipadas	escuelas	330,00	288,00		510,00	118.200.000,00	36.606.000,00		350.530.000,00
Institutos de Formación Docente nuevos construidos	IFD	6,00			6,00		2.896.000,00		18.900.000,00
<b>Subprograma I. Administración.</b>									
<b>Subprograma II. Administración.</b>									
<b>TOTAL</b>						<b>179.739.682,35</b>	<b>68.740.598,00</b>		<b>688.699.337,56</b>