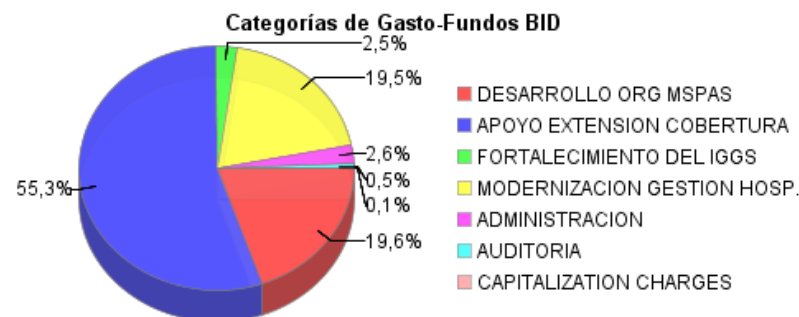
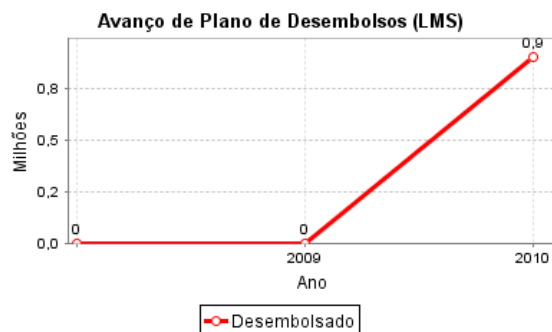
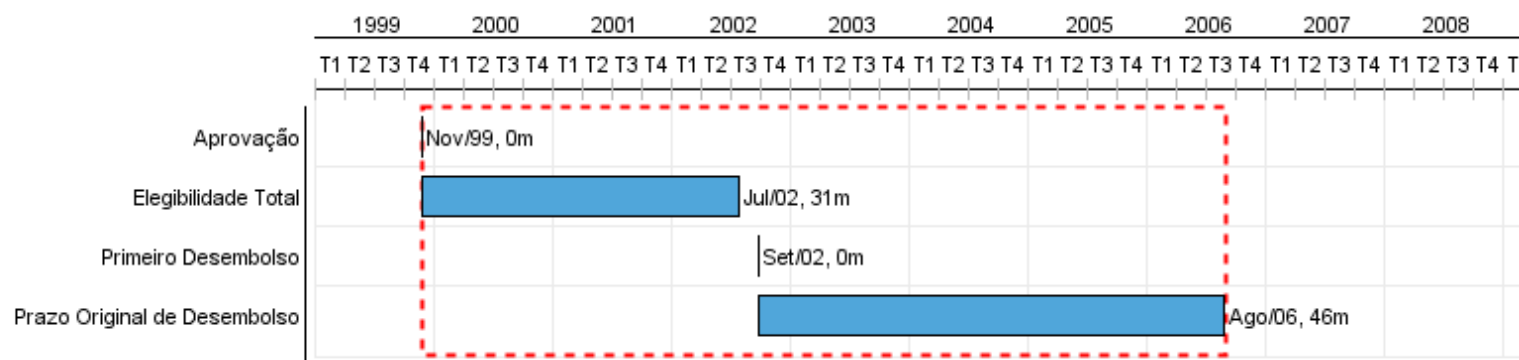


Relatório Resumido

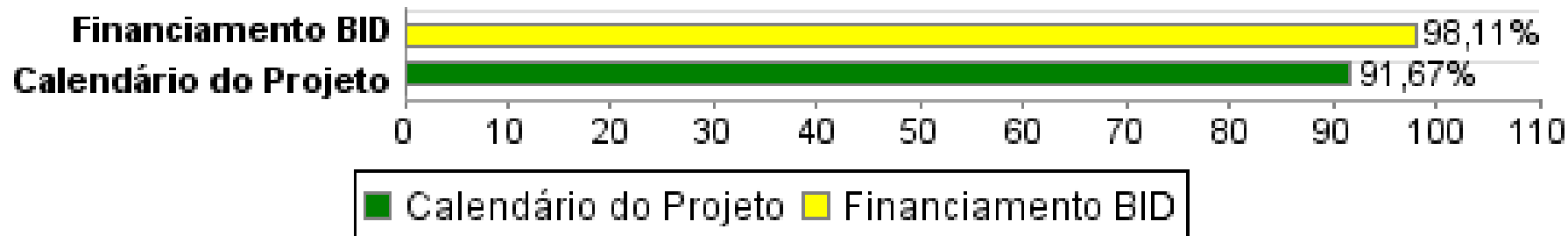
Dados Gerais	Fundos Disponíveis (US\$)	Custo Total e Fonte
Executor: MINISTERIO DE SALUD PUBLICA Y ASISTENCIASOCIAL		
Sector: HEALTH-HEALTH SERVICES		
Número da Operação: 1221/OC-GU-2;1221/OC-GU-1	Atual: 55.440.000,00	Original BID: 55.440.000,00
Estágio: Approved	Desembolsado: 54.394.032,75	Corrente BID: 55.440.000,00
Tipo Operação: INV - Investimento	% Desembolsado: 98,11	Pari-passu: 90,83
Operação Relacionada:	Saldo: 1.045.967,25	Cofinanciamento/País: 10.640.000,00
Subtipo de Operação: ESP - Specific Investment Operation		Original Estimado: 66.080.000,00
		Período de Amortização (meses): 300

Categoria do impacto social	Reformulação	Validação
Categoria do impacto social: B	() Os objetivos do projeto foram reformulados?	Validado pelo Chefe de Divisão: Mar 20, 2011 Validado pelo Representante do País: Mar 29, 2011



Progresso Acumulado até 2010

Progresso Acumulado



Resultados

Resultado: Cobertura del sistema de salud mejorada.

Indicador	Unidade Medida	Linha Base	Ano Linha Base		2000	2002	2004	2005	2006	Acumulado 2007 - 2008	Final do Projeto
El porcentaje del gasto corriente del MSPAS para protección de salud aumenta.	%			P A	11,62	31,78	42,24	54,19			0,00
El número de personas nuevas cubiertas por el paquete de servicios básicos de salud aumenta, para el 4to año de ejecución.	millones de personas	2,90		P A	2,90	3,20	3,20	3,80	4,10	8,90	0,00
75% de las embarazadas cubiertas por el paquete de servicios básicos de salud , recibieron al menos un control prenatal.	%			P A					61,50	134,39	0,00

Resultado: Eficiencia del sistema de salud mejorado.

Indicador	Unidade Medida	Linha Base	Ano Linha Base		2000	2002	2004	2005	2006	Acumulado 2007 - 2008	Final do Projeto
7 hospitales piloto con promedio de ocupación mayor al 80%	# hospitales			P A		75,90	72,40	77,30	78,00		0,00
7 hospitales piloto con promedio de giro de camas entre 3 y 5 días.	# hospitales			P A		3,60	3,60	3,40	3,40		0,00
Servicios contratados por el IGSS incrementado desde el 2004 hasta finalizar el programa	# servicios contratados			P A						40,00	0,00

Produtos: Progresso Físico e Financeiro Anual 2010

Descrição	Unidade de medida	Físico				Financeiro			
		Planejado	Atual	Unidades Acumuladas	Unidades FDP	Planejado	Atual	Custos Acumulados	Custos FDP
Componente 2. Apoyo a la Extensión de Cobertura.									
Componente 2. Apoyo a la Extensión de Cobertura.									
Componente 3. Fortalecimiento de la Función Aseguradora del IGSS.									
Componente 3. Fortalecimiento de la Función Aseguradora del IGSS.									
Componente 4. Programa de Mejoramiento de la Gestión Hospitalaria.									
Componente 4. Programa de Mejoramiento de la Gestión Hospitalaria.									
Componente 1. Fortalecimiento Institucional del MSPAS.									
Componente 1. Fortalecimiento Institucional del MSPAS.									
TOTAL									