

## Informe Resumido

### Datos Básicos del Proyecto

Agencia Ejecutora (AE): MINISTERIO DE ECONOMIA Y FINANZAS  
Sector: REFORM / MODERNIZATION OF THE STATE-FINANCIAL MANAGEMENT REFORM & MODER  
Número(s) de Préstamo: 1690/OC-UR  
Etapa: Approved  
Tipo de Operación: INV - Inversión  
Operación(es) Relacionada(s):  
Subtipo de Operación: SEF - Facilidad Sectorial

### Fondos Disponibles (US\$)

Monto Aprobado Actual: 2.450.000,00  
Monto Desembolsado a la fecha: 1.775.848,31  
% Desembolsado: 72,48  
Saldo: 674.151,69

### Costo total y Fuente

BID Original: 2.450.000,00  
Actual BID: 2.450.000,00  
Pari-passu: 94,35  
Co-financiamiento/País: 250.000,00  
Estimado Original: 2.700.000,00  
Período de Amortización (meses): 240

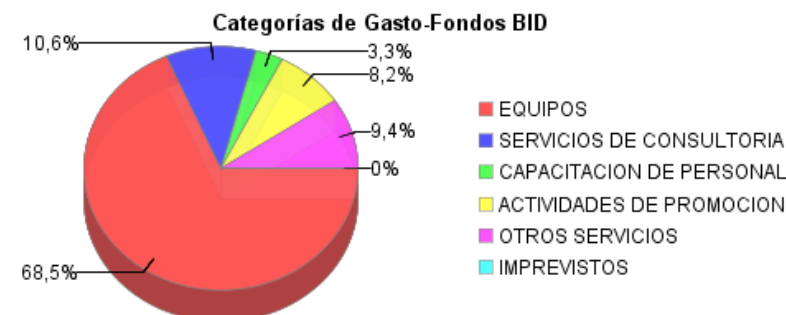
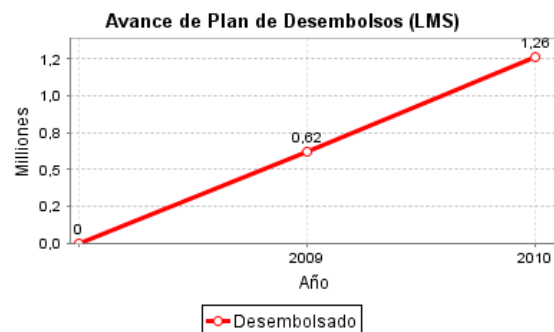
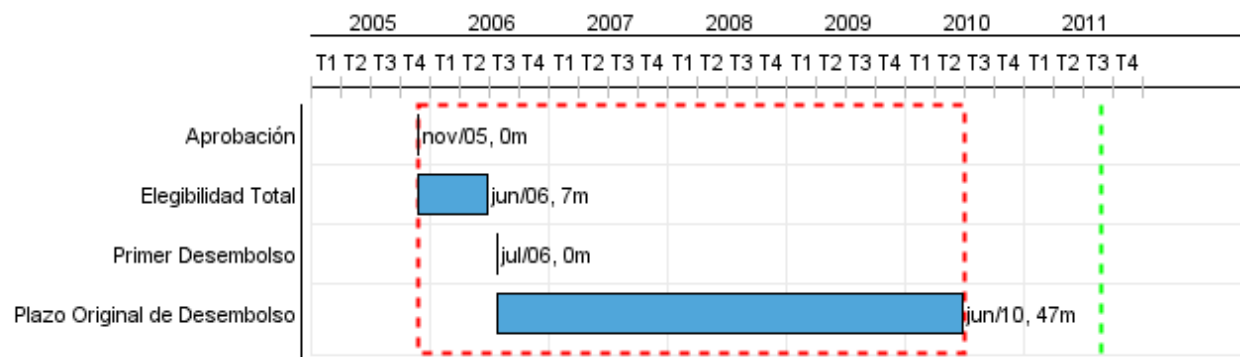
### Categoría de Impacto Ambiental y Social del Proyecto

### Reformulación

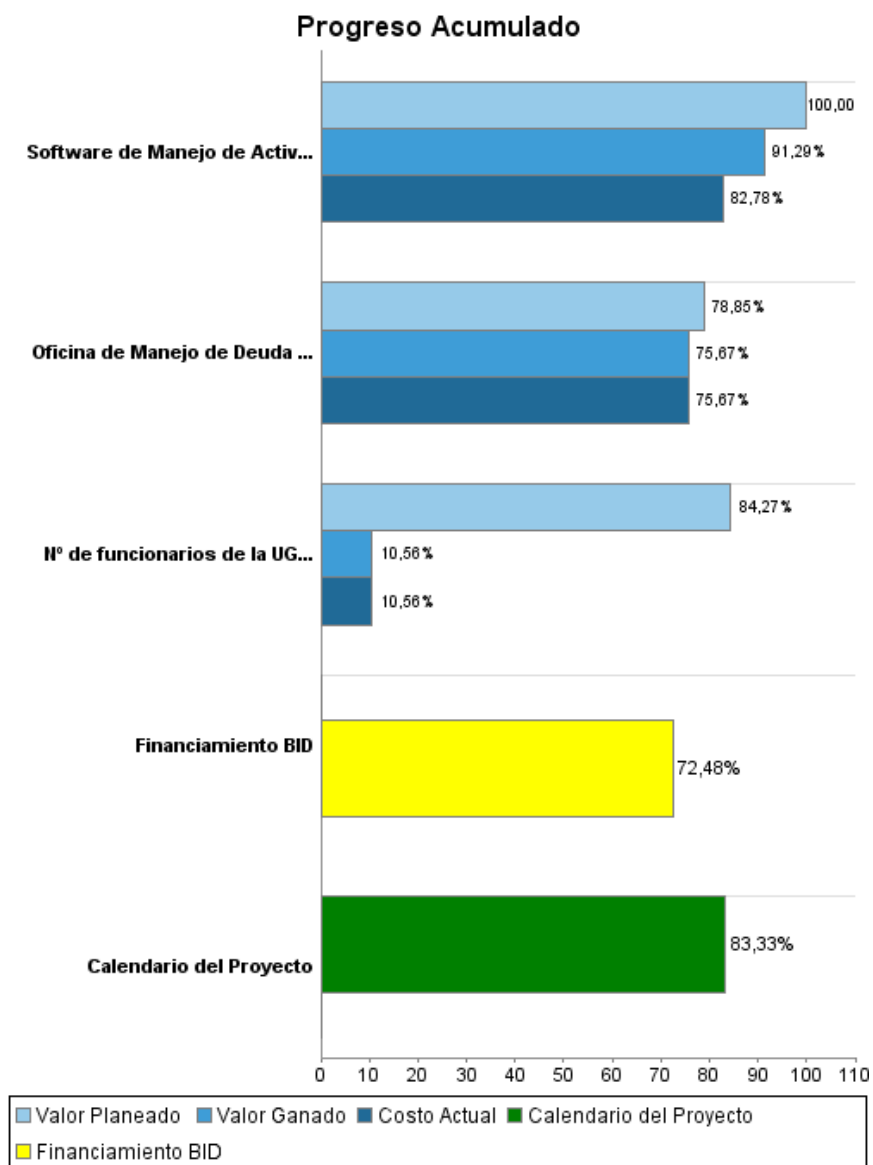
### Validación

Categoría de Impacto Ambiental y Social del Proyecto: B ( ) ¿El objetivo (s) del proyecto fue reformulado?

Validado por el Jefe de División: Apr 14, 2011  
Validado por Representante de País: Apr 29, 2011



## Progreso Acumulado al 2010



## Resultados

<b>Resultado:</b>	Mejorar la eficiencia de la gestión de la deuda pública, manteniendo un balance apropiado entre costo y riesgo, logrando una disminución del impacto del endeudamiento soberano sobre el desempeño macroeconómico del país.
<b>Supuestos:</b>	Informe de Seguimiento
<b>Observaciones:</b>	Con fecha 15 de noviembre de 2010, se llegó a un acuerdo entre el Equipo de Proyecto y la UCP, en relación a la re-definición de los indicadores de resultado e indicadores de producto del programa.

Indicador	Unidad de Medida	Línea de base	Año Línea de base		Fin de Proyecto
Nº de indicadores para el monitoreo y la medición de riesgos inherentes al portafolio de deuda del Gobierno Central (riesgo de roll over, tasa de interés, y moneda extranjera), utilizados por la UGD en el manejo de Deuda.	Indicadores		2005	P	10,00
Información relevante para inversionistas sobre el manejo de la deuda pública disponible en forma periódica.	Informe		2005	A	
Software de manejo de Activos y Pasivos, utilizado por el BCU como insumo o herramienta para la gestión de activos financieros y por la UGD para extraer información que sirva de insumo para elaborar las estadísticas de deuda e indicadores de riesgo.	Informe		2005	P	1,00
				A	

## Productos: Progreso Físico y Financiero Anual 2010

Descripción	Unidad de medida	Físico				Financiero			
		Planeado	Actual	Unidades Acumuladas	Unidades FDP	Planeado	Actual	Costos Acumulados	Costos FDP
<b>Creación y puesta en funcionamiento de la Oficina de Manejo de Deuda.</b>									
Oficina de Manejo de Deuda en funcionamiento	Oficina				1,00	206.801,00	181.013,00		810.040,00
<b>Software de Manejo de Activos y Pasivos.</b>									
Software de Manejo de Activos y Pasivos implantado.	Sistemas	1,00	0,83		1,00	675.233,00	448.209,00		1.318.341,00
Nº de funcionarios de la UGD capacitados en el manejo del Software de manejo de activos y pasivos.	Funcionarios				2,00	253.347,00	31.750,00		300.620,00
<b>Administración y Otros</b>									
<b>TOTAL</b>						<b>1.135.381,00</b>	<b>660.972,00</b>		<b>2.429.001,00</b>