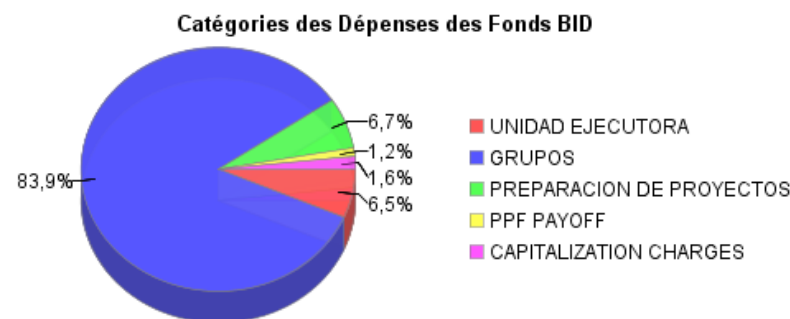
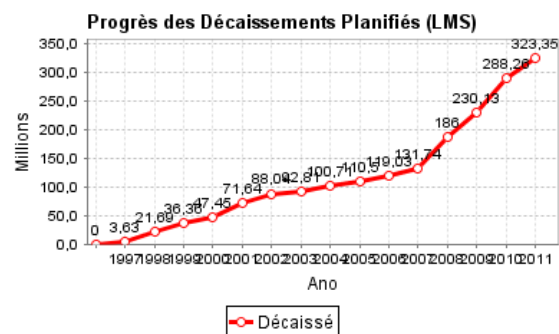
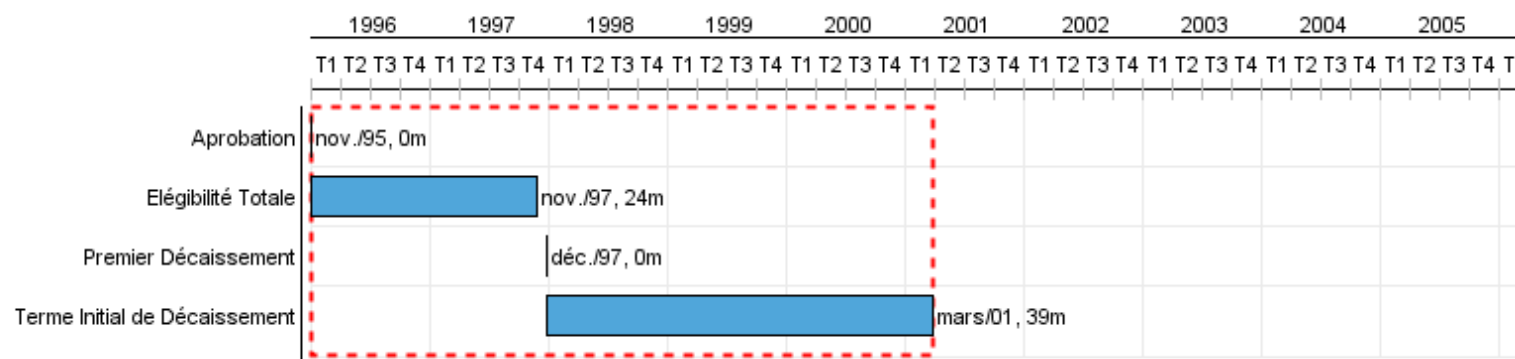


Rapport Résumé

Données Générales		Fonds Disponibles (US\$)		Coût Total et Source de Financement	
Agence d' Exécution (EA):	SECRETARIA DE AGRICULTURA GANADERIA, PESCA Y ALIMENTOS				
Secteur:	AGRICULTURE AND RURAL DEVELOPMENT-AGRICULTURAL DEVELOPMENT				
Numéro(s) de Prêt(s):	899/OC-AR-3;899/OC-AR-1;899/OC-AR-2;899A/OC-AR	Montant Courant Approuvé:	323.362.427,78	Initial BID:	325.000.000,00
Étape:	Approved	Montant Décaissé à ce Jour:	320.256.963,86	Courant BID:	323.362.427,78
Type d' Opération:	INV - Investissement	% Décaissé:	99,04	Pari Passu:	37,00
Opération(s) Connexe(s):	AR0064, AR0123	Solde:	3.105.463,92	Cofinancement/Pays:	86.500.000,00
Sous-Type de l'Opération:	GOM - Global of Multiple Works Operation			Estimation Initiale:	411.500.000,00
				Période d'Amortissement (mois):	207

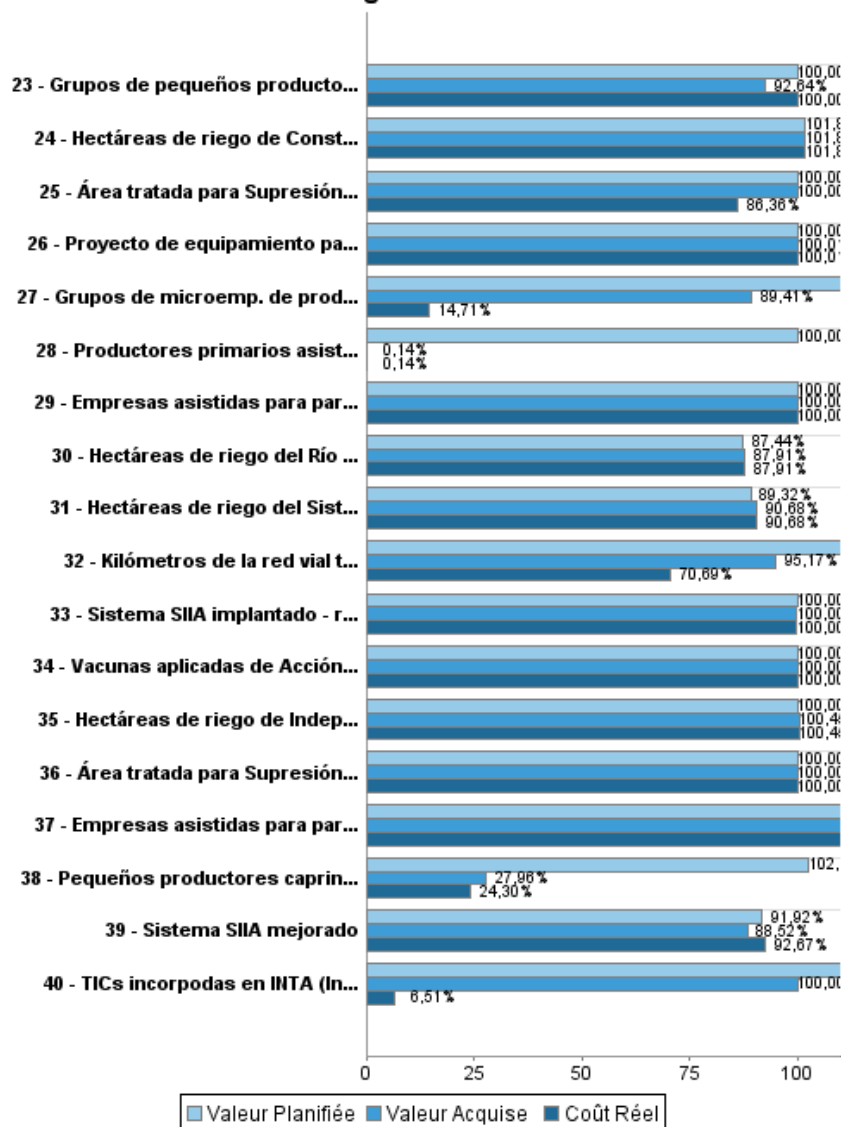
Catégorie d'Impact Environnemental et Social du Projet	Reformulation	Validation
Catégorie d'Impact Environnemental et Social du Projet: B(R)	() Les objectifs du projet ont-ils été reformulés?	Validé par le Chef de Division: Sep 20, 2011 Validé par le Représentant: Oct 21, 2011



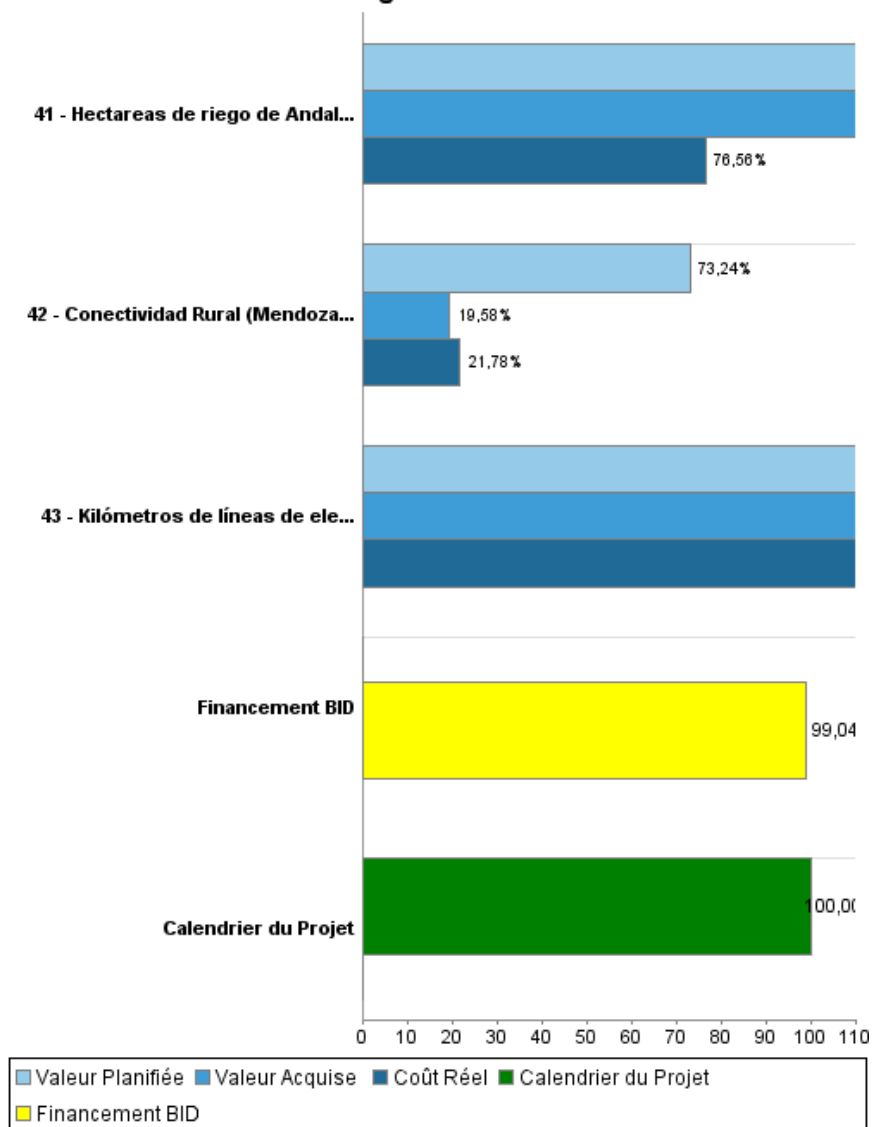
Progrès Cumulé à 2011



Progrès Cumulé



Progrès Cumulé



Résultats

Résultat:	Areas de Riego Rehabilitadas
------------------	------------------------------

Indicateur	Unité de Mesure	Ligne de Base	Année Ligne de Base		2011	Fin du Projet
Hectareas con dotación de riego mejorada	Hectáreas		2005	P A		92.563,00
Hectareas de riego rehabilitadas para ganadería	Hectáreas		2007	P A		310.000,00

Résultat:	Accesibilidad Rural Mejorada
------------------	------------------------------

Indicateur	Unité de Mesure	Ligne de Base	Année Ligne de Base		2011	Fin du Projet
Tránsito Diario Medio Estimado (TDME)	Vehículos/día	206,00	2007	P A		211,00
Intransitabilidad de caminos de la zona de proyecto	días/año	348,00	2007	P A		110,00

Résultat:	Zonas Rurales Conectadas a Sistemas de Energia
------------------	--

Indicateur	Unité de Mesure	Ligne de Base	Année Ligne de Base		2011	Fin du Projet
Empresas Agropecuarias (EAPs) con acceso a energía para uso productivo	Empresas		2006	P A		3.317,00

Résultat:	Sistemas de información y comunicación, mejorados
------------------	---

Indicateur	Unité de Mesure	Ligne de Base	Année Ligne de Base		2011	Fin du Projet
Personas con acceso a sistemas tecnológicos	Personas		2006	P A		8.500,00
Satisfacción de usuarios con el uso del Sistema Integrado de Información Agropecuaria	Porcentaje	40,00	2005	P A		85,00

Résultat:	Encadenamientos productivos agroalimentarios consolidados
------------------	---

Indicateur	Unité de Mesure	Ligne de Base	Année Ligne de Base		2011	Fin du Projet
Planes de Negocios que continúan operando luego de asistidos	Planes		2005	P		143,00

				A		
--	--	--	--	---	--	--

Résultat:	Incidencia de plagas y enfermedades disminuida
------------------	--

Indicateur	Unité de Mesure	Ligne de Base	Année Ligne de Base		2011	Fin du Projet
Incidenia de la Mosca de los Frutos (Ceratitis capitata y Anastrepha fraterculus)	casos/1000		2006	P A		1,00
Area algodenera con menor incidencia de picudo algodonero	Hectáreas	1.200.000,00	2005	P A		2.400.000,00

Résultat:	Servicios agropecuarios y de apoyo al productor, mejorados
------------------	--

Indicateur	Unité de Mesure	Ligne de Base	Année Ligne de Base		2011	Fin du Projet
Exportaciones de las cadenas seleccionadas por el proyecto	US\$	1.652.000,00	2005	P A		1.732.200,00
Explotaciones agropecuarias y forestales aseguradas contra factores climáticos adversos	Explotaciones	116.000,00	2005	P A		170.000,00

Résultat:	Competitividad de zonas rurales en economías regionales mejorada
------------------	--

Indicateur	Unité de Mesure	Ligne de Base	Année Ligne de Base		2011	Fin du Projet
Agricultores a los que se ha dado acceso a mejores servicios e inversiones agrícolas	Agricultores		1996	P A	350.000,00	350.000,00

Produites: Progrès Physique et Financier Annuel 2011

Description	Unité de Mesure	Physique				Financier			
		Planifié	Réel	Unités Cumulées	Unités FDP	Planifié	Réel	Coûts Cumulées	Coûts FDP
1. Areas de Riego Rehabilitadas									
Hectareas de riego de Andaluca - Cerro Negro (Catamarca) rehabilitadas	Hectáreas	33,00	35,00		1.188,00	1.334.960,00	523.274,00		4.027.759,00
Hectareas de riego del Sistema de Riego del Río de los Sauces (Córdoba) rehabilitada.	Hectáreas	3.510,00	2.943,00		11.321,00	2.168.225,00	1.558.680,00		6.608.533,00
Hectáreas de riego del Tramo Inferior del Río Mendoza rehabilitadas	Hectáreas				20.130,00				25.333.996,00
Hectáreas de riego del Sistema de Riego Arroyo Grande (Mendoza) rehabilitadas	Hectáreas				833,00		14.500,00		2.613.628,00
Hectáreas de riego de Constitución (Mendoza) rehabilitadas	Hectáreas				4.500,00				7.000.398,00
Hectáreas de riego de Constitución-Medrano (Mendoza) rehabilitadas	Hectáreas				18.908,00		384.598,00		12.895.840,00
Hectáreas de riego de Independencia-Cobos (Mendoza) rehabilitadas	Hectáreas				15.960,00				11.374.365,00
Hectáreas de riego del Río Las Tunas (Mendoza) rehabilitadas	Hectáreas				7.119,00				13.105.669,00
Hectáreas de riego de Colonia Centenario (Neuquén) rehabilitadas	Hectáreas				3.200,00				10.960.218,00
Hectáreas de riego del Acueducto Ganadero para la Actividad Pecuaria (Río Negro) regabiladas	Hectáreas	210.800,00	77.500,00		310.000,00	5.020.413,00	1.396.331,00		10.006.400,00
Hectáreas de riego del Canal del Norte y 25 de Mayo (San Juan) rehabilitadas	Hectáreas				7.000,00	190.642,00	896.212,00		20.919.998,00
2. Accesibilidad Rural Mejorada									
Kilómetros de caminos en áreas rurales productivas de Corrientes mejorados	Kilómetros	28,00	28,00		81,00	1.320.545,00	1.152.385,00		2.472.643,00
Kilómetros de caminos rurales de Entre Ríos Zonas V y VI mejorados	Kilómetros				171,00				30.417.030,00
Kilómetros de la red vial terciaria de Tucumán mejorados	Kilómetros	72,00	54,00		222,00	14.018.604,00	3.100.194,00		25.552.957,00
Kilómetros de la red vial terciaria de Tucumán mejorados	Kilómetros								25.552.957,00
3. Zonas Rurales con Acceso a Sistemas de Energía									
Kilómetros de líneas de electrificación rural tendidas en áreas productivas del Chaco	Kilómetros	1.092,00	837,00		3.639,00	21.543.308,00	11.999.917,00		30.989.084,00
Kilómetros de líneas de electrificación rural tendidos en Mendoza	Kilómetros	180,00	180,00		693,00	1.628.914,00	1.738.055,00		3.876.859,00
Kilómetros de líneas de electrificación rural tendidas en Misiones	Kilómetros				1.020,00				7.132.980,00

Description	Unité de Mesure	Physique				Financier			
		Planifié	Réel	Unités Cumulées	Unités FDP	Planifié	Réel	Coûts Cumulées	Coûts FDP
4. Sistemas de información y comunicación, mejorados									
Conectividad Rural (Mendoza) completada	Infocentros	18,00	5,00		20,00	230.127,00	9.644,00		1.030.656,00
Sistema SIIA implantado - red federal de información (Ministerio de Aricultura, Ganadería y Pesca)	Sistema				1,00				6.390.930,00
Sistema SIIA mejorado	Sistema	1,00			1,00		40.448,00		1.189.875,00
TICs incorporadas en INTA (Instituto Nacional de Tecnología Agropecuaria - Ministerio de Agricultura, Ganadería y Pesca)	TICs	1,00	1,00		1,00	8.580.278,00	558.471,00		8.580.277,00
5. Encadenamientos productivos agroalimentarios consolidados									
Planes de negocio para Promoción de Innovaciones en Encadenamientos Productivos aprobados (aporte no reintegrables-ANR)	Planes				143,00		3.947.201,00		22.225.040,00
6. Incidencia de plagas y enfermedades disminuida									
Área tratada - Sanidad Vegetal (La Rioja)	Hectáreas				22.000,00				7.051.205,00
Proyecto de Fortalecimiento Servicios Fitosanitarios (Misiones) ejecutado	Proyecto				1,00				502.688,00
Área tratada para Supresión de Carpocapsa y Grafolita (Río Negro)	Hectáreas				42.600,00				3.043.372,00
Área tratada para Prevención y Erradicación de Focos de Picudo del Algodonero (SENASA)	Hectáreas				2.400.000,00				5.898.124,00
Vacunas aplicadas de Acción Inmediata contra Fiebre Aftosa (SENASA)	dosis de vacuna				22.000.000,00				58.597.868,00
Área tratada para Supresión de la Carpocapsa (SENASA)	Hectáreas				90.000,00				5.998.951,00
Área tratada para Control y Erradicación de la Mosca de los Frutos (SENASA)	Hectáreas				76.200,00				2.530.371,00
7. Servicios agropecuarios y de apoyo al productor mejorados									
Centro foresto-industriales desarrollados - Desarrollo Comercial de Productos Forestales del Monte Nativo Chaqueño (Chaco)	Centro foresto-industriales				3,00				923.783,00
Estación experimental construida y equipada - Desarrollo de la Acuicultura en el NEA, NOA y Centro (MAGyP)	Estación experimental	1,00	1,00		1,00	599.549,00	546.785,00		1.890.010,00
Productores primario o agroindustriales asistidos para Desarrollo de la Agricultura Orgánica Argentina (MAGyP)	Productores	84,00	1.092,00		450,00	639.965,00	379.949,00		900.000,00

Description	Unité de Mesure	Physique				Financier			
		Planifié	Réel	Unités Cumulées	Unités FDP	Planifié	Réel	Coûts Cumulées	Coûts FDP
Empresas asistidas para participar en Ferias Internac -PROARGEX (MAGyP)	Empresas		706,00		400,00	2.366.210,00	3.311.180,00		5.432.027,00
Empresas asistidas para participar en Ferias Internac -PROMEX (MAGyP)	Empresas				206,00				1.616.715,00
Productores primarios asistidos - Proyecto de Calidad Agroalimentaria (Mendoza)	Productores	360,00			360,00	959.254,00			1.865.164,00
Emprendedores Turísticos que asisten a ferias en USA y Europa - Programa Nacional de Turismo Rural -PRONATUR (MAGyP)	Emprendedores turísticos	138,00	181,00		159,00	2.330.852,00	1.389.714,00		4.230.114,00
Sistema de información de riesgo agropecuario implementado y en funcionamiento - Riesgo y Seguro Agropecuario - Etapa II (MAGyP)	Sistema	1,00	1,00		1,00	278.295,00	733.876,00		4.126.656,00
Grupos de microemp. de prod. sustentable promovidos - Modernización Tecnológica de Microproductores Rurales (Río Negro)	Grupos de productores	41,00	48,00		45,00	2.997.744,00	257.236,00		4.353.597,00
Grupos de pequeños productores asistidos - Rehabilitación Productiva Alto Valle (Río Negro)	Grupos de productores				36,00				2.204.737,00
Pequeños productores caprinos de Tucumán asistidos en transferencia y validación de tecnología y promoción comercial - Servicios de Apoyo al Pequeño productor Caprino (Tucumán)	Productores caprinos	168,00	43,00		220,00	1.833.341,00	301.718,00		1.952.775,00
Productores asistidos - PROEMER (MAGyP)	Productores				19.346,00				29.703.011,00
Proyecto de equipamiento para Prevención y control de incendios forestales (Chubut) completado	Proyecto				1,00				966.422,00
Picadas cortafuego construidas - Prevención y Lucha contra Incendios Rurales (La Pampa)	Kilómetros	1.272,00	411,00		3.484,00	783.844,00	682.833,00		4.526.509,00
8. Costos de administración, preparación de proyectos y otros									
TOTAL						68.825.070,00	34.923.201,00		438.572.191,00