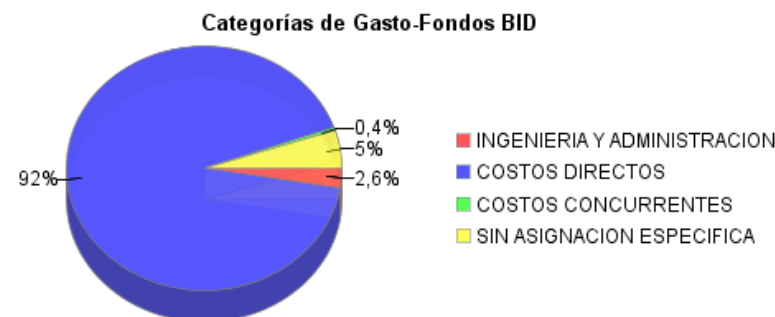
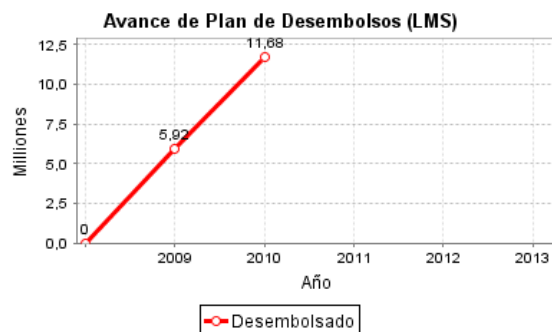
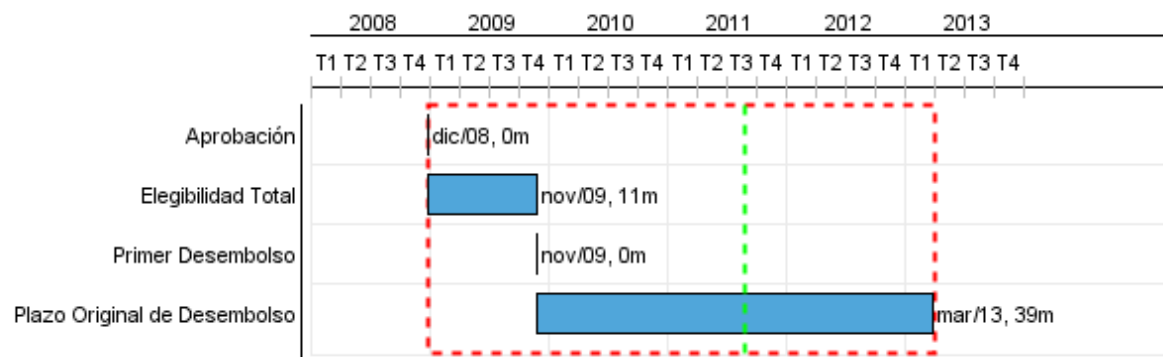


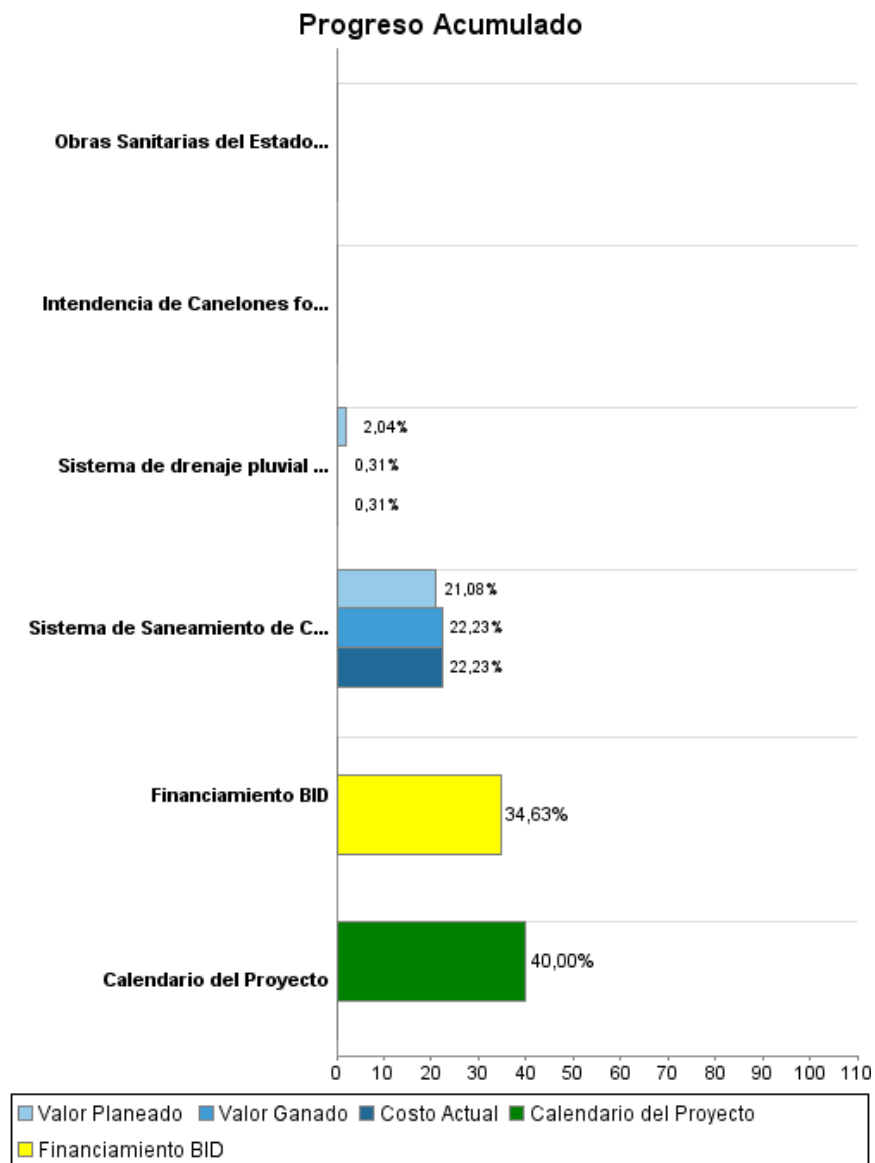
Informe Resumido

Datos Básicos del Proyecto		Fondos Disponibles (US\$)		Costo total y Fuente	
Agencia Ejecutora (AE):	OBRAS SANITARIAS DEL ESTADO				
Sector:	ENVIRONMENT AND NATURAL DISASTERS				
Número(s) de Préstamo:	2095/OC-UR	Monto Aprobado Actual:	43.000.000,00	BID Original:	43.000.000,00
Etapas:	Approved	Monto Desembolsado a la fecha:	14.891.616,92	Actual BID:	43.000.000,00
Tipo de Operación:	INV - Inversión	% Desembolsado:	34,63	Pari-passu:	88,69
Operación(es) Relacionada(s):	UR-X1006	Saldo:	28.108.383,08	Co-financiamiento/País:	39.500.000,00
Subtipo de Operación:	ESP - Inversión Específica			Estimado Original:	82.500.000,00
				Período de Amortización (meses):	246

Categoría de Impacto Ambiental y Social del Proyecto	Reformulación	Validación
Categoría de Impacto Ambiental y Social del Proyecto: B	() ¿El objetivo (s) del proyecto fue reformulado?	Validado por el Jefe de División: Apr 26, 2011 Validado por Representante de País: Apr 29, 2011



Progreso Acumulado al 2010



Resultados

Resultado: Calidad del agua en el Arroyo Pando mejorada

Indicador	Unidad de Medida	Línea de base	Año Línea de base		2012	2013	2014	Fin de Proyecto
Camiones barométricos que disponen sus líquidos residuales en la planta del Pinar (promedio anual)	Camiones/día	88,00	2010	P A	88,00			0,00
Concentración de DBO5 en el Arroyo Pando	Relación de DBO5 aguas arriba vs aguas abajo de la cañada			P A				0,90
Contaminación microbiológica en el arroyo Pando	Relación de coliformes fecales (UFC cada 100 ml) aguas arriba vs aguas abajo de la cañada			P A				0,90

Resultado: Cobertura de desagües cloacales con sistemas sostenibles incrementada

Indicador	Unidad de Medida	Línea de base	Año Línea de base		2012	2013	2014	Fin de Proyecto
Hogares con nuevas conexiones efectivas a la red de saneamiento	Hogares		2010	P A			2.483,00	2.483,00

Resultado: Sistema pluvial y vial de Ciudad de la Costa - Zona A mejorado

Indicador	Unidad de Medida	Línea de base	Año Línea de base		2012	2013	2014	Fin de Proyecto
Cantidad de denuncias por inundaciones disminuída	Denuncias/año			P A				0,00
Cantidad de denuncias por deterioro vial disminuída	Denuncias/año			P A				0,00

Productos: Progreso Físico y Financiero Anual 2010

Descripción	Unidad de medida	Físico				Financiero			
		Planeado	Actual	Unidades Acumuladas	Unidades FDP	Planeado	Actual	Costos Acumulados	Costos FDP
Obras de Saneamiento									
Sistema de Saneamiento de Ciudad de la Costa-Zona A construido	Unidad				1,00	8.090.000,00	8.579.000,00		42.245.000,00
Obras de drenaje pluvial y pavimentación de vías									
Sistema de drenaje pluvial construido	Unidad				1,00	665.300,00	101.000,00		32.616.000,00
Fortalecimiento Institucional									
Obras Sanitarias del Estado (OSE) fortalecido	Organismos fortalecidos				1,00				224.000,00
Intendencia de Canelones fortalecida	Organismos fortalecidos				1,00				426.000,00
Gastos Financieros y Administrativos									
TOTAL						8.755.300,00	8.680.000,00		75.511.000,00