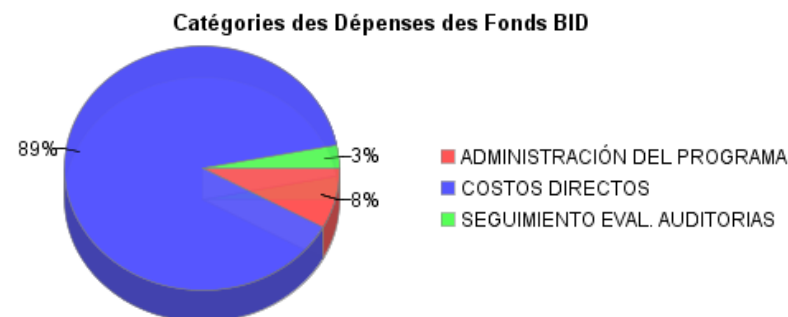
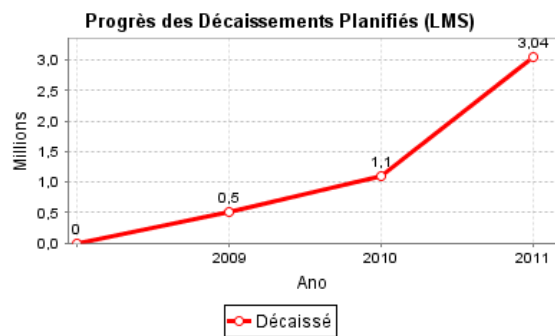
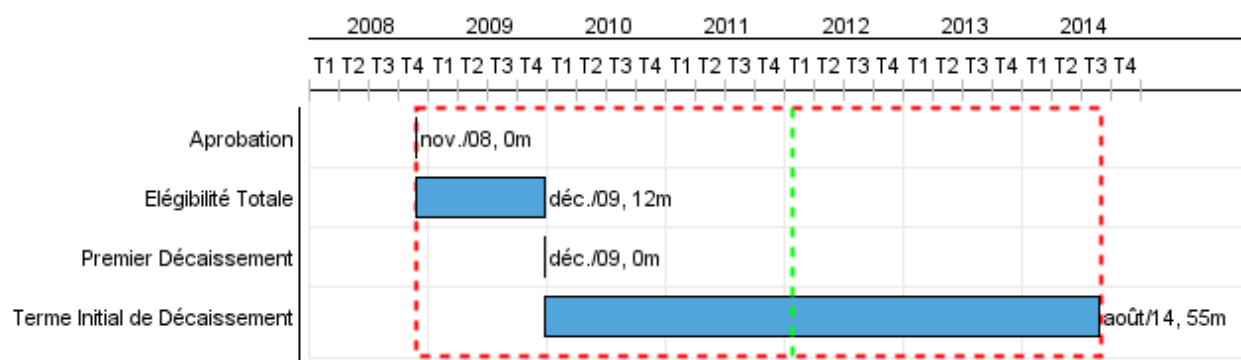


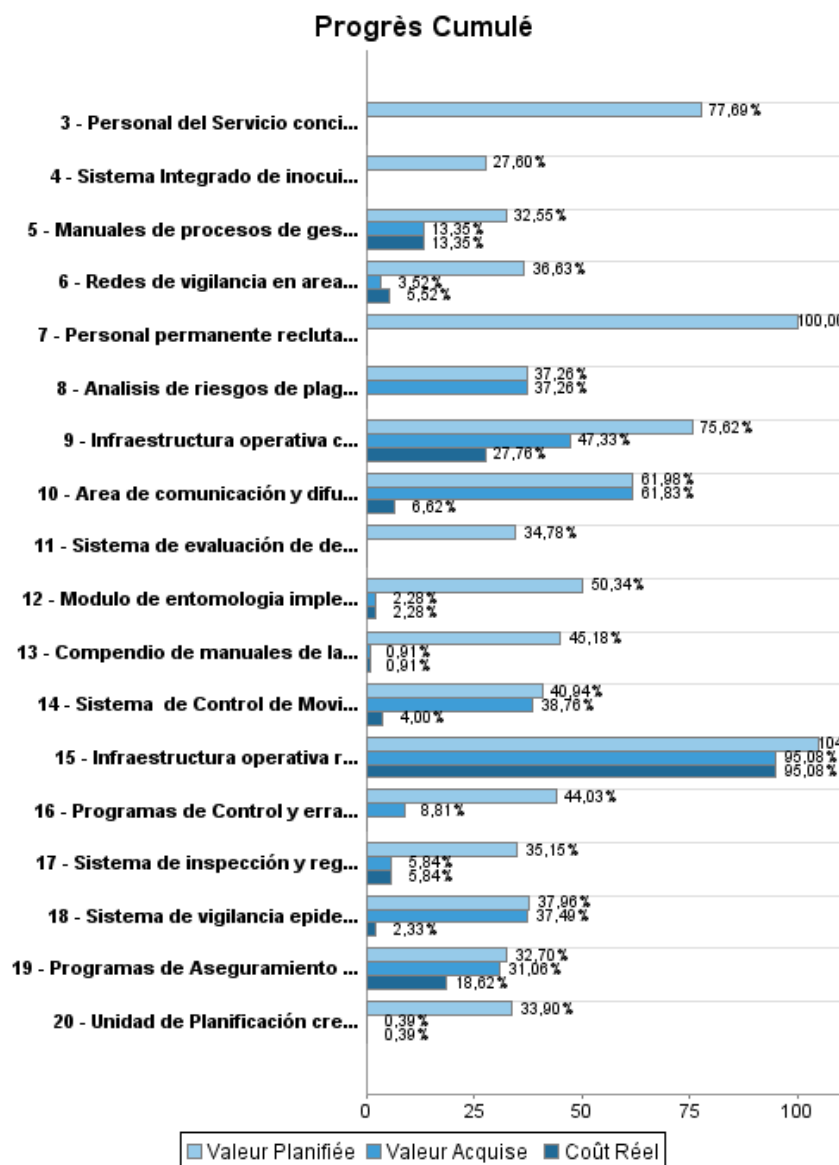
Rapport Résumé

Données Générales		Fonds Disponibles (US\$)		Coût Total et Source de Financement	
Agence d' Exécution (EA):	MINISTERIO DE DESARROLLO RURAL, AGROPECUARIO Y MEDIO AMBIENTE				
Secteur:	AGRICULTURE AND RURAL DEVELOPMENT-AGRICULTURAL AND ANIMAL HEALTH				
Numéro(s) de Prêt(s):	2061/BL-BO	Montant Courant Approuvé:	10.000.000,00	Initial BID:	10.000.000,00
Étape:	Approved	Montant Décaissé à ce Jour:	2.113.150,70	Courant BID:	10.000.000,00
Type d' Opération:	INV - Investissement	% Décaissé:	21,13	Pari Passu:	87,00
Opération(s) Connexe(s):	BO-P1012, BO-T1090, BO-T1108	Solde:	7.886.849,30	Cofinancement/Pays:	1.500.000,00
Sous-Type de l'Opération:	ESP - Specific Investment Operation			Estimation Initiale:	11.500.000,00
				Période d'Amortissement (mois):	282

Catégorie d'Impact Environnemental et Social du Projet	Reformulation	Validation
Catégorie d'Impact Environnemental et Social du Projet: B	() Les objectifs du projet ont-ils été reformulés?	Validé par le Chef de Division: Sep 20, 2011 Validé par le Représentant: Sep 30, 2011

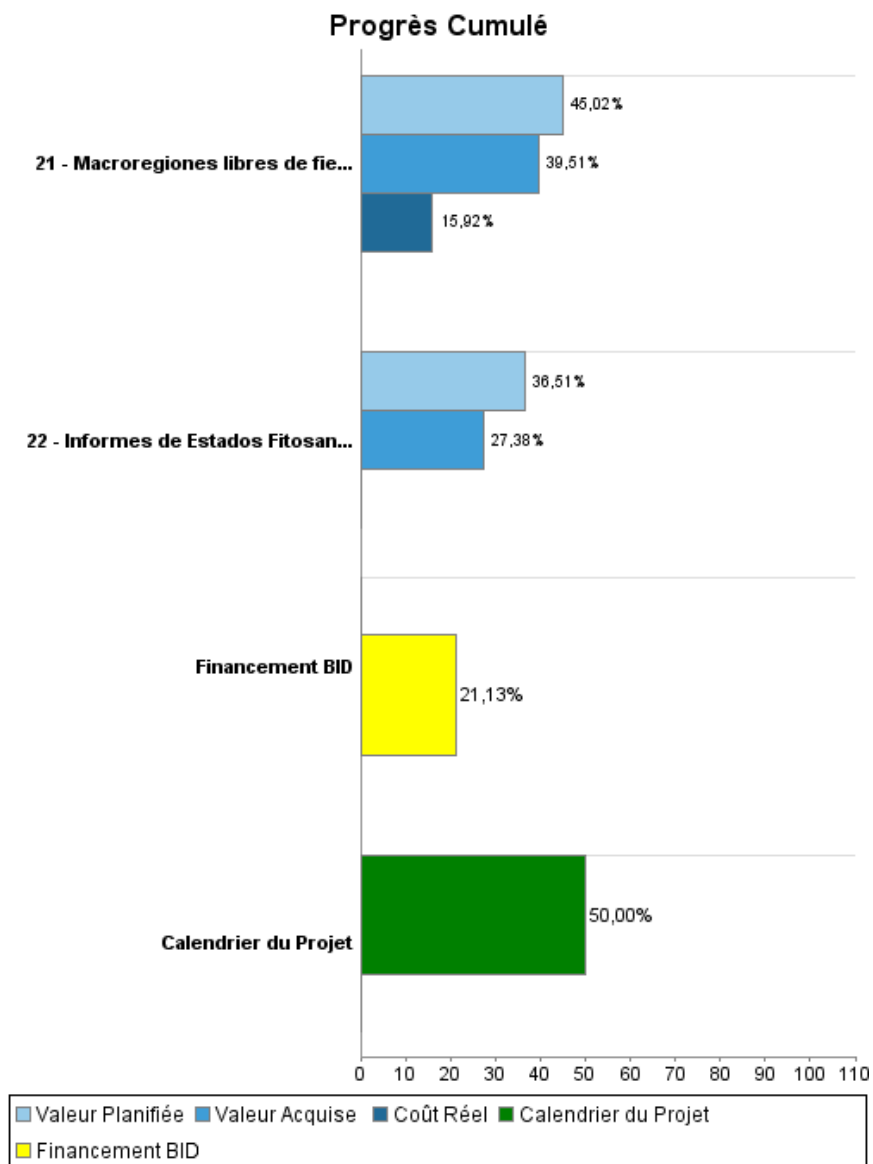


Progrès Cumulé à 2011



RAPPORT DE SUIVI

BO-L1037 - Agricultural Health and Food Safety Program
2011 1º período com fechamento em (30-Jun-2011)



Résultats

Résultat:	Sistema de sanidad animal fortalecido
------------------	---------------------------------------

Indicateur	Unité de Mesure	Ligne de Base	Année Ligne de Base		2012	Fin du Projet
Registros de movimiento y traslado de animales	Registro	20.000,00	2009	P A	22.000,00	24.000,00
Reportes semanales de presencia de enfermedades de animales domesticos	Reporte	9,00	2009	P A	15,00	18,00
Muestras enviadas a laboratorios por sospecha de enfermedades vesiculares	Muestra	50,00	2009	P A	70,00	100,00
Reporte epidemiológico de enfermedades de los programas de la Unidad de Sanidad Animal	Reportes/programa	10,00	2009	P A	15,00	18,00
Certificacion Internacional de Bolivia libre de fiebre aftosa	Certificado internacional		2010	P A		1,00

Résultat:	Sistema fitosanitario del país Fortalecido
Suposições:	Se mantiene una política de Desarrollo Agropecuario y Seguridad Alimentaria

Indicateur	Unité de Mesure	Ligne de Base	Année Ligne de Base		2012	Fin du Projet
Índice de desempeño del Sistema Fitosanitario del país	Indice		2009	P A	22,00	45,00
Rechazos en productos de exportación	Notificaciones	22,00	2009	P A	18,00	14,00
Casos de ingreso de plagas cuarentenarias	Plaga		2009	P A		0,00

Résultat:	Sistema de Inocuidad Alimentaria Fortalecido
------------------	--

Indicateur	Unité de Mesure	Ligne de Base	Année Ligne de Base		2012	Fin du Projet
Empresas que se encuentran bajo el control oficial por medio de su registro sanitario vigente	Empresas	900,00	2009	P A	1.350,00	1.800,00
Mataderos de bovinos con Registro Sanitario (entre cuarta y primera categoría) que se encuentran bajo los lineamientos del Programa de Aseguramiento de Inocuidad (PAI) en cárnicos	Matadero	30,00	2009	P A	46,00	53,00
Mataderos de aves con Registro Sanitario (primera y segunda categoría) que se encuentran bajo los lineamientos del Programa de Aseguramiento de Inocuidad (PAI) en cárnicos.	Matadero	9,00	2009	P A	18,00	22,00
Mataderos de camélidos con Registro Sanitario que se encuentran bajo los lineamientos del Programa de Aseguramiento de Inocuidad (PAI) cárnicos.	Matadero	1,00	2009	P A	2,00	3,00
Empresas industriales y seminindustriales con Registro Sanitario dentro del lineamiento del Programa de Aseguramiento de Inocuidad (PAI) lácteos.	Empresa	36,00	2009	P A	40,00	51,00

RAPPORT DE SUIVI

BO-L1037 - Agricultural Health and Food Safety Program
2011 1^o período com fechamento em (30-Jun-2011)

Banque Interaméricaine de Développement - BID

Bureau de la planification stratégique et de l'efficacité du développement
Dernière Mise à Jour: 19/09/2011

Empresas artesanales con Registro Sanitario dentro del lineamiento del Programa de Aseguramiento de Inocuidad (PAI) lácteos	Empresa	31,00	2009	P	41,00	51,00
				A		
Empresas dentro del lineamiento del Programa de Aseguramiento de Inocuidad (PAI) Frutas y Hortalizas, con registro sanitario	Empresa	18,00	2009	P	25,00	32,00
				A		
Programa de Aseguramiento de Inocuidad (PAI) de Frutas y Hortalizas validado e implementado a nivel nacional	Programa		2009	P	2,00	2,00
				A		
Comites interinstitucionales en materia de control integrado de la inocuidad de alimentos.	Comité		2009	P	4,00	9,00
				A		

Produites: Progrès Physique et Financier Annuel 2011

Description	Unité de Mesure	Physique				Financier			
		Planifié	Réel	Unités Cumulées	Unités FDP	Planifié	Réel	Coûts Cumulées	Coûts FDP
FORTALECIMIENTO DE LA GESTION INSTITUCIONAL									
Area de comunicación y difusión de imagen corporativa establecida	Unidad	1,00	1,00		1,00	39.541,00			71.622,00
Personal del Servicio concientizado en las competencias institucionales.	Funcionarios	150,00			650,00	89.077,00			122.047,00
Personal permanente reclutado y contratado mediante concurso de méritos.	Funcionarios	87,00			87,00	20.000,00			20.000,00
Sistema de evaluación de desempeño operando.	Sistema	1,00			1,00	5.000,00			23.000,00
Manuales de procesos de gestión gerencial implementados	Manuales				3,00	188.130,00	48.099,59		748.838,00
Infraestructura operativa construida	Obra de Infraestructura	3,00	2,00		18,00	1.361.345,00	300.114,18		3.103.861,00
Infraestructura operativa refaccionada	Obra de Infraestructura	1,00			1,00	630,00			12.800,00
Unidad de Planificación creada bajo la Dirección Nacional	Unidad				1,00	100.967,00	1.170,60		297.833,00
FORTALECIMIENTO DEL SISTEMA DE SANIDAD ANIMAL									
Sistema de Control de Movimiento de Animales, Productos y Subproductos operando a nivel nacional	Sistema	1,00	1,00		1,00	112.967,00	4.209,81		312.873,00
Sistema de vigilancia epidemiologica extendido a todo el ambito de sanidad animal y todo el territorio nacional.	Sistema	1,00	1,00		1,00	78.438,00			223.070,00
Laboratorios de referencia nacional de sanidad Animal equipados	Laboratorios	2,00	2,00		2,00	21.495,00	9.472,24		58.585,00
Programas de Control y erradicacion de enfermedades implementados	Programa	5,00	1,00		6,00	63.412,00			144.022,00
Macroregiones libres de fiebre aftosa	Macroregion	2,00	2,00		4,00	423.930,00	102.731,27		1.361.450,00
FORTALECIMIENTO DEL SISTEMA DE SANIDAD VEGETAL									
Redes de vigilancia en areas de introduccion de plagas cuarentenarias funcionando	Red	3,00			3,00	146.856,00	9.150,12		457.242,00
Análisis de riesgos de plagas (ARP) elaborados	ARP	8,00	8,00		45,00	67.541,00			181.289,00
Informes de Estados Fitosanitarios elaborados	Informes	4,00	3,00		21,00	60.712,00			166.274,00
Modulo de entomologia implementado y funcionando	Modulo				1,00	360.851,00	9.186,48		734.849,00

RAPPORT DE SUIVI

BO-L1037 - Agricultural Health and Food Safety Program
2011 1^o período com fechamento em (30-Jun-2011)

Banque Interaméricaine de Développement - BID

Bureau de la planification stratégique et de l'efficacité du développement
Dernière Mise à Jour: 19/09/2011

Description	Unité de Mesure	Physique				Financier			
		Planifié	Réel	Unités Cumulées	Unités FDP	Planifié	Réel	Coûts Cumulées	Coûts FDP
Sistema de fiscalización de empresas importadoras, comercializadoras y aplicadoras de plaguicidas establecido	Sistema				1,00	211.222,00			400.513,00
Compendio de manuales de las areas que comprende la Sanidad Vegetal elaborado	Compendio	1,00			1,00	110.976,00			259.833,00
FORTALECIMIENTO DEL SISTEMA DE INOCUIDAD DE LOS ALIMENTOS									
Sistema de inspección y registro de empresas del rubro alimenticio operando a nivel nacional	Sistema				1,00	397.379,00	38.692,88		1.337.524,00
Programas de Aseguramiento de la Inocuidad de alimentos implementados	Programa	1,00	1,00		3,00	40.141,00	18.946,98		170.464,00
Sistema Integrado de inocuidad de los alimentos a nivel nacional establecido	Sistema				1,00	51.003,00			192.011,00
ADMINISTRACION DEL PROGRAMA									
TOTAL						3.951.613,00	541.774,15		10.400.000,00