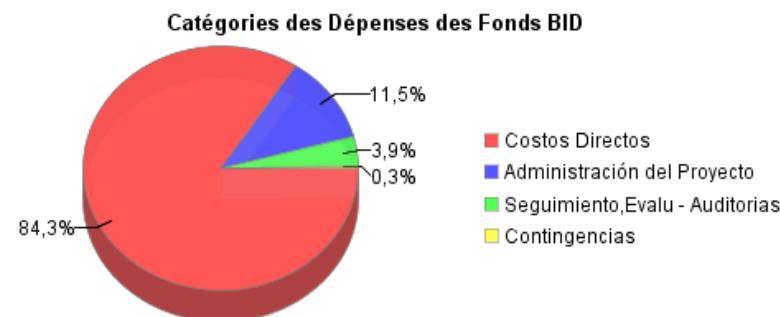
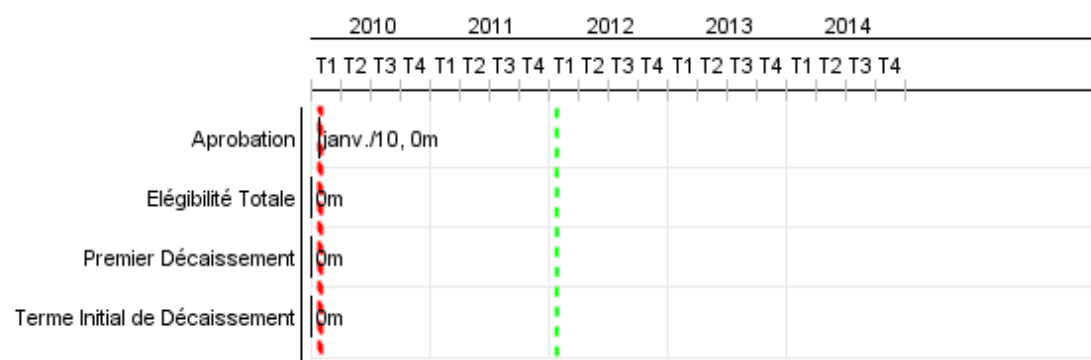


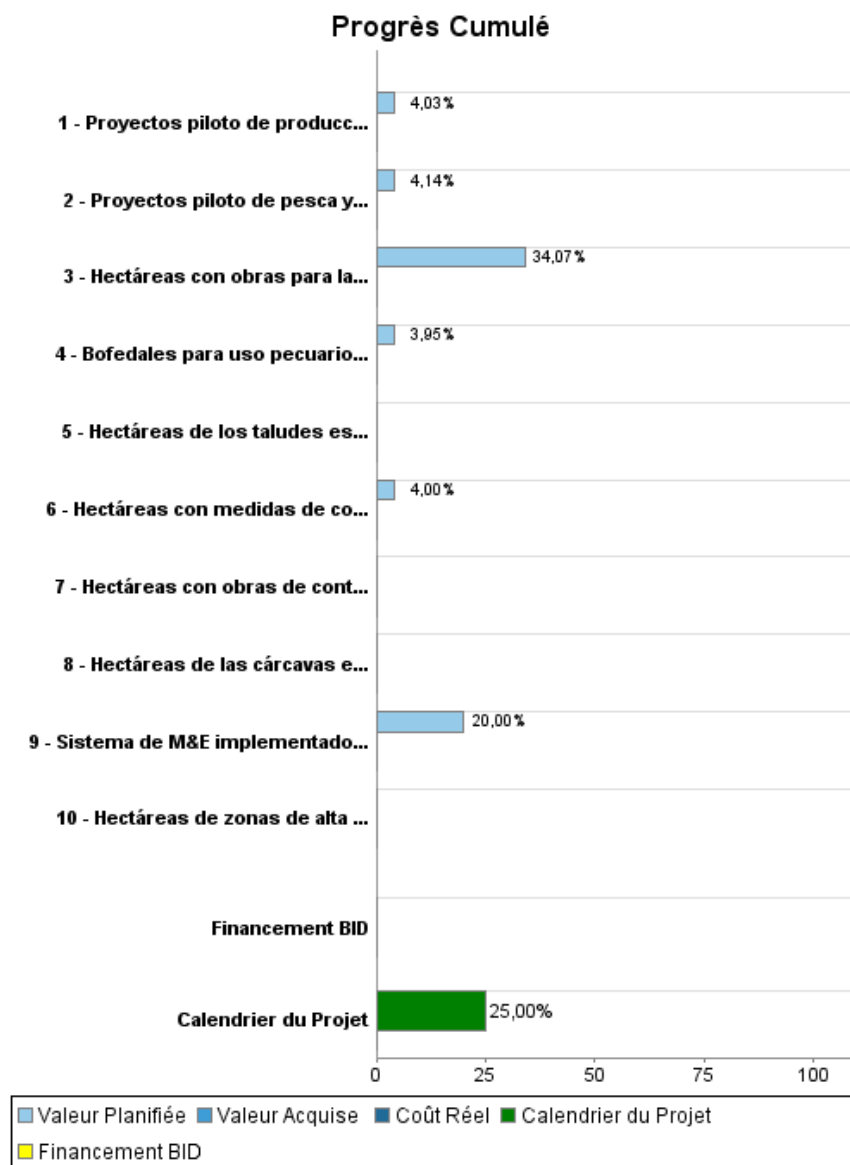
## Rapport Résumé

| Données Générales         |  | Fonds Disponibles (US\$)        | Coût Total et Source de Financement |
|---------------------------|--|---------------------------------|-------------------------------------|
| Agence d' Exécution (EA): | Empresa Misticuni  |                                 |                                     |
| Secteur:                  | ENVIRONMENT AND NATURAL DISASTERS-ENVIRONMENTAL PROGRAMS |                                 |                                     |
| Numéro(s) de Prêt(s):     | 2241/BL-BO   | Montant Courant Approuvé:       | 5.000.000,00                        |
| Étape:                    | Approved   | Montant Décaissé à ce Jour:     |                                     |
| Type d' Opération:        | INV - Investissement                                     | % Décaissé:                     |                                     |
| Opération(s) Connexe(s):  | RG-P1400, BO-T1144                                       | Solde:                          | 5.000.000,00                        |
| Sous-Type de l'Opération: | ESP - Specific Investment Operation                      |                                 |                                     |
|                           |  | Initial BID:                    | 5.000.000,00                        |
|                           |  | Courant BID:                    | 5.000.000,00                        |
|                           |  | Pari Passu:                     | 100,00                              |
|                           |  | Cofinancement/Pays:             |                                     |
|                           |  | Estimation Initiale:            | 5.000.000,00                        |
|                           |  | Période d'Amortissement (mois): | 282                                 |

| Catégorie d'Impact Environnemental et Social du Projet    | Reformulation                                       | Validation   |
|---|---|--|
| Catégorie d'Impact Environnemental et Social du Projet: C | ( ) Les objectifs du projet ont-ils été reformulés? | Validé par le Chef de Division: Sep 20, 2011<br>Validé par le Représentant: Sep 30, 2011 |



## Progrès Cumulé à 2011



## Résultats

|                  |   |
|------------------|---|
| <b>Résultat:</b> | Conservación de la Cuenca del Misisuni mejorada |
|------------------|---|

| Indicateur   | Unité de Mesure | Ligne de Base | Année Ligne de Base |        | 2013 | 2014  | Fin du Projet |
|--|-----------------|---------------|---------------------|--------|------|-------|---------------|
| Porcentaje del área de la cuenca con medidas de conservación de suelos | Porcentaje      |               | 2009                | P<br>A | 7,50 | 15,00 | 15,00         |

|                  |   |
|------------------|---|
| <b>Résultat:</b> | Manejo sostenible de la cuenca mejorado |
|------------------|---|

| Indicateur   | Unité de Mesure | Ligne de Base | Année Ligne de Base |        | 2013 | 2014  | Fin du Projet |
|--|-----------------|---------------|---------------------|--------|------|-------|---------------|
| Comunidades que cuentan con proyectos económicos piloto que promueven la conservación de suelos y aguas en 50% de las áreas productivas que manejan. | Comunidades     |               | 2009                | P<br>A | 2,00 | 8,00  | 8,00          |
| Hogares que han incorporado nuevas actividades productivas   | %               |               | 2009                | P<br>A | 5,00 | 10,00 | 10,00         |

|                  |   |
|------------------|---|
| <b>Résultat:</b> | Acceso de agricultores a mejores servicios e inversiones agrícolas incrementado |
|------------------|---|

| Indicateur   | Unité de Mesure | Ligne de Base | Année Ligne de Base |        | 2013   | 2014 | Fin du Projet |
|--|-----------------|---------------|---------------------|--------|--------|------|---------------|
| Agricultores(as) que se beneficiaron de los proyectos apoyados por el Proyecto | Agricultores    |               | 2009                | P<br>A | 700,00 |      | 1.400,00      |

|                  |   |
|------------------|---|
| <b>Résultat:</b> | Protección de la Cuenca del Misisuni mejorada |
|------------------|---|

| Indicateur  | Unité de Mesure | Ligne de Base | Année Ligne de Base |        | 2013 | 2014  | Fin du Projet |
|---|-----------------|---------------|---------------------|--------|------|-------|---------------|
| Porcentaje del área de la cuenca con medidas de regulación del agua de escorrentía. | Porcentaje      |               | 2009                | P<br>A | 7,50 | 15,00 | 15,00         |

**Produites: Progrès Physique et Financier Annuel 2011**

| Description   | Unité de Mesure | Physique |      |                 |            | Financier         |      |                |                     |
|---|-----------------|----------|------|-----------------|------------|-------------------|------|----------------|---------------------|
|   |                 | Planifié | Réel | Unités Cumulées | Unités FDP | Planifié          | Réel | Coûts Cumulées | Coûts FDP           |
| <b>Obras de conservación y protección de la cuenca</b>                                      |                 |          |      |                 |            |                   |      |                |                     |
| Hectáreas de las cárcavas estabilizadas   | ha              |          |      |                 | 358,00     |                   |      |                | 285.711,00          |
| Hectáreas de los taludes estabilizadas  | ha              |          |      |                 | 28,00      |                   |      |                | 653.906,00          |
| Hectáreas con obras para la protección y recuperación de áreas degradadas construidas       | ha              |          |      |                 | 115,00     | 62.000,00         |      |                | 182.000,00          |
| Hectáreas con obras de control hidráulico para el manejo de agua de escorrentía construidas | ha              |          |      |                 | 73,30      |                   |      |                | 346.002,00          |
| <b>Obras de protección de hábitats prioritarios</b>   |                 |          |      |                 |            |                   |      |                |                     |
| Hectáreas de zonas de alta pendiente, plantadas con especies de Khiswara, Khewiña y Thola   | ha              |          |      |                 | 100,00     |                   |      |                | 150.000,00          |
| <b>Medidas de conservación de suelos y aguas</b>  |                 |          |      |                 |            |                   |      |                |                     |
| Hectáreas con medidas de conservación de suelos y aguas aplicadas                           | ha              |          |      |                 | 145,00     | 36.000,00         |      |                | 900.000,00          |
| <b>Recuperación de bofedales</b>  |                 |          |      |                 |            |                   |      |                |                     |
| Bofedales para uso pecuario y agrícola recuperados  | bofedal         |          |      |                 | 2,00       | 30.000,00         |      |                | 760.000,00          |
| <b>Pesca y piscicultura</b>   |                 |          |      |                 |            |                   |      |                |                     |
| Proyectos piloto de pesca y piscicultura ejecutados y en operación                          | proyecto        |          |      |                 | 2,00       | 12.000,00         |      |                | 290.000,00          |
| <b>Carpas solares</b>   |                 |          |      |                 |            |                   |      |                |                     |
| Proyectos piloto de producción de hortalizas en carpas solares ejecutados y en operación    | proyecto        |          |      |                 | 3,00       | 26.000,00         |      |                | 645.000,00          |
| <b>Apoyo institucional a la Empresa Misicuni para la ejecución del Programa</b>             |                 |          |      |                 |            |                   |      |                |                     |
| <b>Auditoría externa, monitoreo y evaluación</b>  |                 |          |      |                 |            |                   |      |                |                     |
| Sistema de M&E implementado y operando  | sistema         |          |      |                 | 1,00       | 31.400,00         |      |                | 157.000,00          |
| <b>Imprevistos</b>  |                 |          |      |                 |            |                   |      |                |                     |
| <b>TOTAL</b>  |                 |          |      |                 |            | <b>197.400,00</b> |      |                | <b>4.369.619,00</b> |