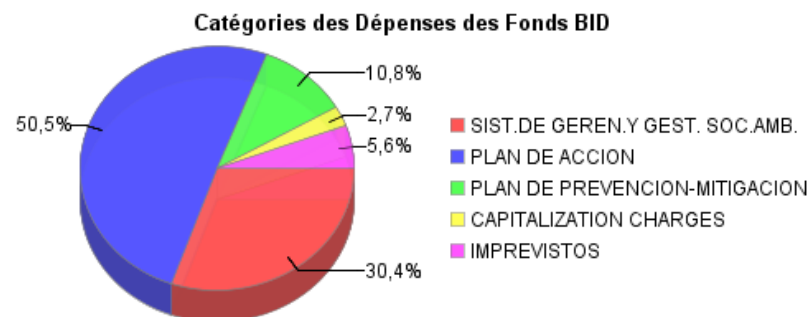
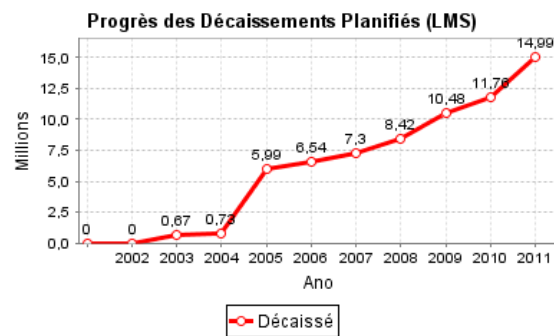
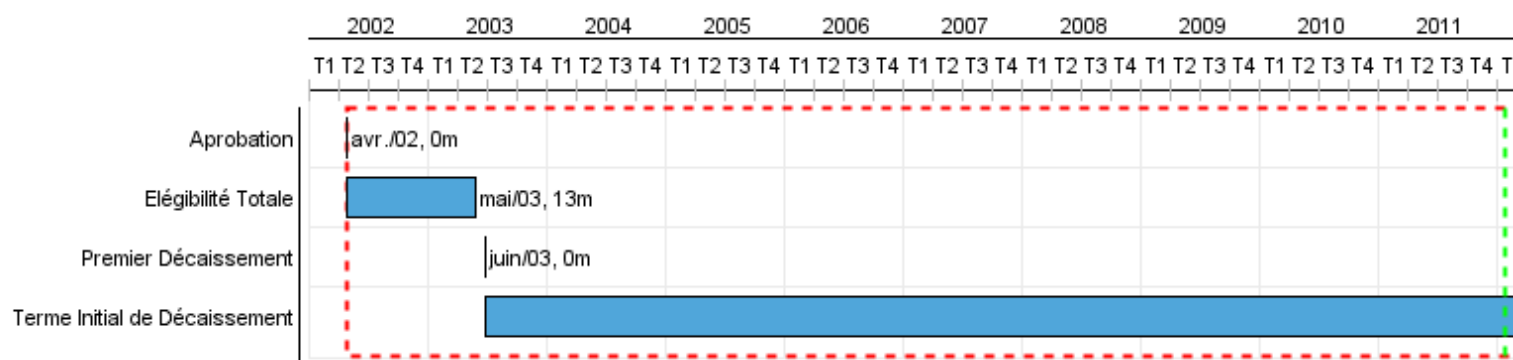


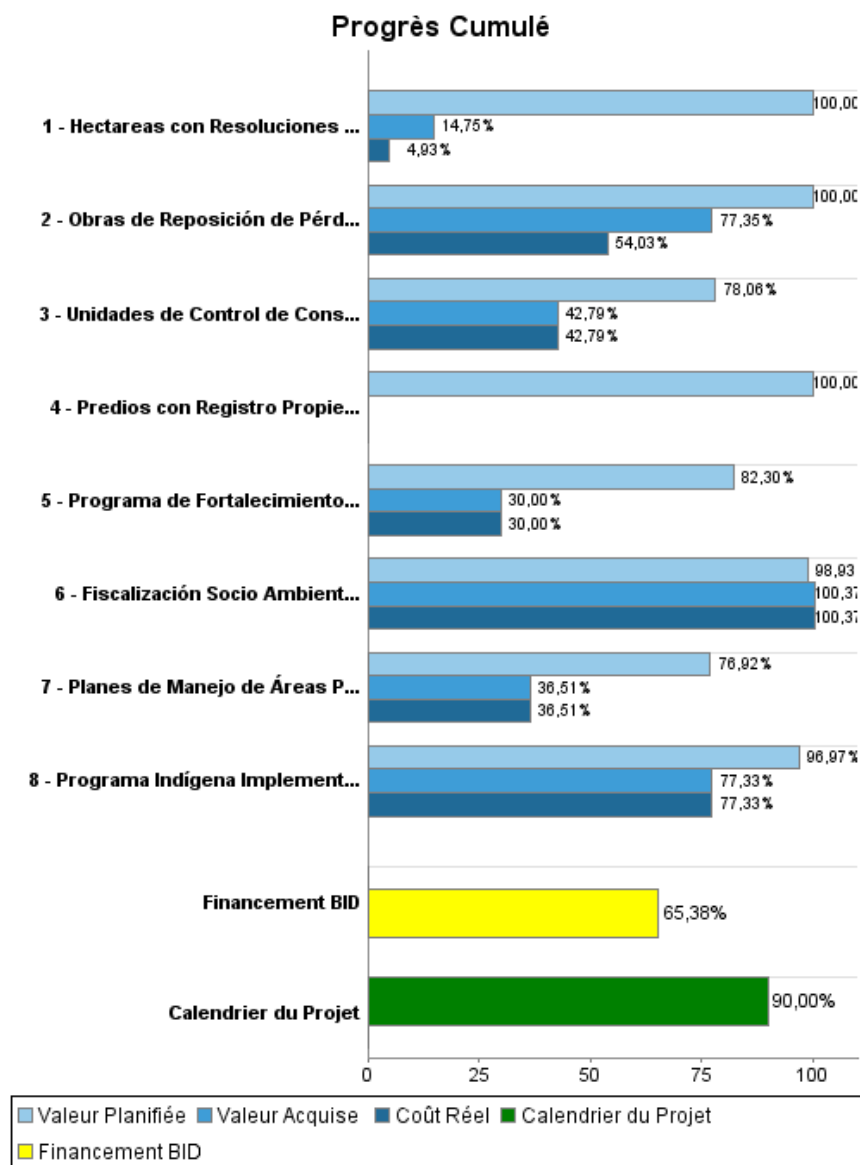
Rapport Résumé

Données Générales		Fonds Disponibles (US\$)		Coût Total et Source de Financement	
Agence d' Exécution (EA):	MINISTERIO DE DESARROLLO SOSTENIBLE Y MEDIO AMBIANTE				
Secteur:	ENVIRONMENT AND NATURAL DISASTERS				
Numéro(s) de Prêt(s):	1099/SF-BO	Montant Courant Approuvé:	21.000.000,00	Initial BID:	21.000.000,00
Étape:	Approved	Montant Décaissé à ce Jour:	13.730.156,74	Courant BID:	21.000.000,00
Type d' Opération:	INV - Investissement	% Décaissé:	65,38	Pari Passu:	79,00
Opération(s) Connexe(s):	TC0011002	Solde:	7.269.843,26	Cofinancement/Pays:	2.500.000,00
Sous-Type de l'Opération:	ESP - Specific Investment Operation			Estimation Initiale:	23.500.000,00
				Période d'Amortissement (mois):	354

Catégorie d'Impact Environnemental et Social du Projet	Reformulation	Validation
Catégorie d'Impact Environnemental et Social du Projet: C(R)	() Les objectifs du projet ont-ils été reformulés?	Validé par le Chef de Division: Sep 20, 2011 Validé par le Représentant: Sep 30, 2011



Progrès Cumulé à 2011



Résultats

Résultat: Seguridad jurídica de la inversión vial en la carretera Santa Cruz-Puerto Suárez mejorada.

Indicateur	Unité de Mesure	Ligne de Base	Année Ligne de Base		2007	2009	Fin du Projet
Derecho de vía de la carretera Santa Cruz-Puerto Suárez registrado en derechos reales a nombre del Estado Boliviano.	Folio		2004	P	1,00		1,00
				A	1,00		

Résultat: Derecho propietario sobre la tierra del Estado, Comunidades campesinas e indígenas; y propietarios individuales asegurado.

Indicateur	Unité de Mesure	Ligne de Base	Année Ligne de Base		2007	2009	Fin du Projet
Predios titulados en el área de influencia del proyecto.	Pedio		2004	P			2.000,00
				A			

Résultat: Sostenibilidad de los recursos naturales en el área de influencia del proyecto mejorada.

Indicateur	Unité de Mesure	Ligne de Base	Année Ligne de Base		2007	2009	Fin du Projet
Planes de manejo forestales cumplidos.	Porcentaje		2004	P			90,00
				A			
Planes de manejo de áreas protegidos cumplidos.	Porcentaje		2004	P			90,00
				A			

Résultat: Capacidades de gestión del uso del suelo de los Gobiernos Municipales del área de influencia directa del proyecto mejoradas.

Indicateur	Unité de Mesure	Ligne de Base	Année Ligne de Base		2007	2009	Fin du Projet
Planes Municipales de Ordenamiento Territorial (PMOTs) de los municipios del área de influencia en vigencia.	Planes		2004	P			5,00
				A			
Municipios con Catastro urbano y planes urbano municipal en vigencia	Municipio		2004	P			5,00
				A			
Proyectos demostrativos en los municipios del área de influencia implementados	proyecto		2004	P			7,00
				A			
Nuevas actividades culturales municipales	Actividades culturales		2004	P		6,00	12,00
				A		12,00	

Résultat: Organizaciones Indigenas fortalecidas.

RAPPORT DE SUIVI

BO0033 - Environmental Social Protection Sta Cruz - Pto. Suarez
2011 1º período com fechamento em (30-Jun-2011)

Banque Interaméricaine de Développement - BID

Bureau de la planification stratégique et de l'efficacité du développement
Dernière Mise à Jour: 20/09/2011

Indicateur	Unité de Mesure	Ligne de Base	Année Ligne de Base		2007	2009	Fin du Projet
Organizaciones indígenas que realizan reuniones periódicas.	Organización indígena		2004	P	5,00	7,00	9,00
				A	6,00	8,00	
Centrales indígenas cuentan con personería jurídica.	Centrales Indígenasurídica		2004	P	7,00	9,00	9,00
				A	8,00	9,00	
Organizaciones indígenas beneficiarias cuentan con iniciativas productivas	Organizaciones Indígenas		2004	P			3,00
				A			

Produites: Progrès Physique et Financier Annuel 2011

Description	Unité de Mesure	Physique				Financier			
		Planifié	Réel	Unités Cumulées	Unités FDP	Planifié	Réel	Coûts Cumulées	Coûts FDP
Saneamiento y Titulación de Tierras									
Hectareas con Resoluciones Finales de Saneamiento Emitidas	Hectareas	4.271.131,00	617.923,71		4.271.131,00	6.079.058,00	280.269,65		6.099.332,00
Predios con Registro Propietario Efectuado	Predios	4.000,00			4.000,00	127.439,00			127.439,00
Programa de Fortalecimiento Institucional y Desarrollo Sostenible Municipal									
Programa de Fortalecimiento Municipal Implementado	Gobiernos				1,00	2.339.017,00	637.067,00		3.254.414,00
Programa Indígena									
Programa Indígena Implementado en Organizaciones Indígenas	Programa				9,00	511.561,00	239.785,00		1.384.208,00
Sistema de Gerencia y Gestión Socio Ambiental									
Plan de Prevención y Mitigación									
Obras de Reposición de Pérdidas Construidas	Obras	46,00	28,00		63,00	1.810.300,00	372.425,94		3.128.000,00
Fiscalización Socio Ambiental Ejecutada	Fiscalización				1,00	60.033,00	71.234,00		776.866,00
Conservación Ambiental									
Planes de Manejo de Áreas Protegidas Elaborados y Aprobados	Planes				3,00	1.040.000,00	155.617,00		2.188.400,00
Unidades de Control de Conservación de Bosques Funcionando	Unidades				6,00	757.700,00	228.659,00		1.499.800,00
Imprevistos									
TOTAL						12.725.108,00	1.985.057,59		18.458.459,00