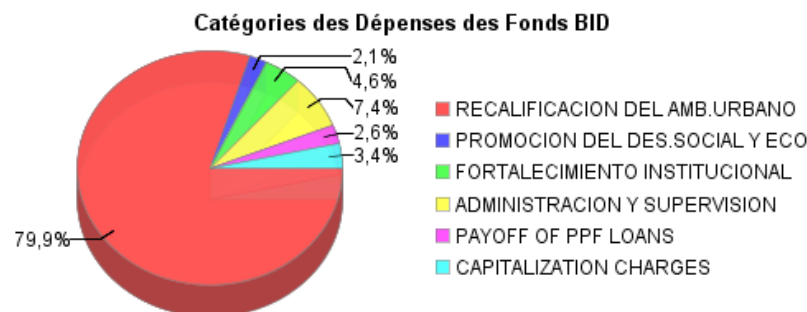
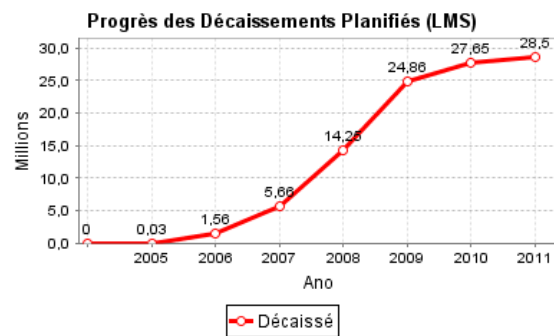
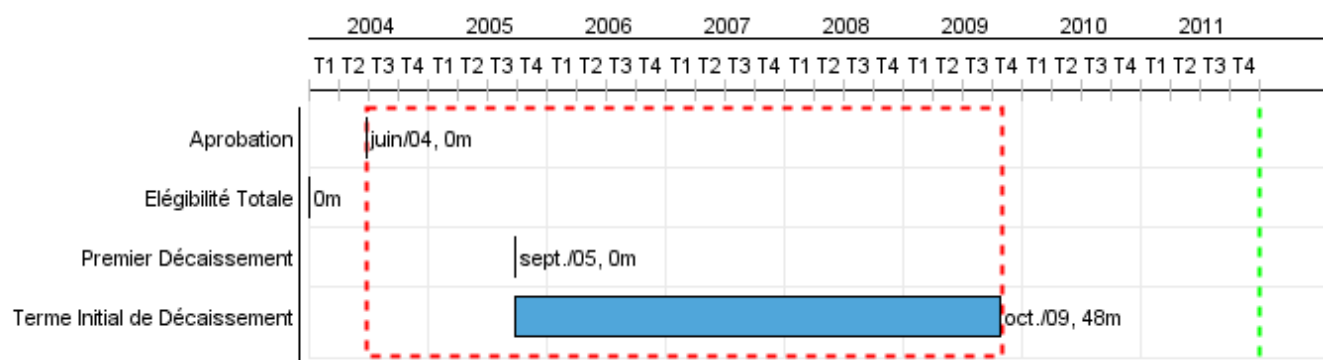


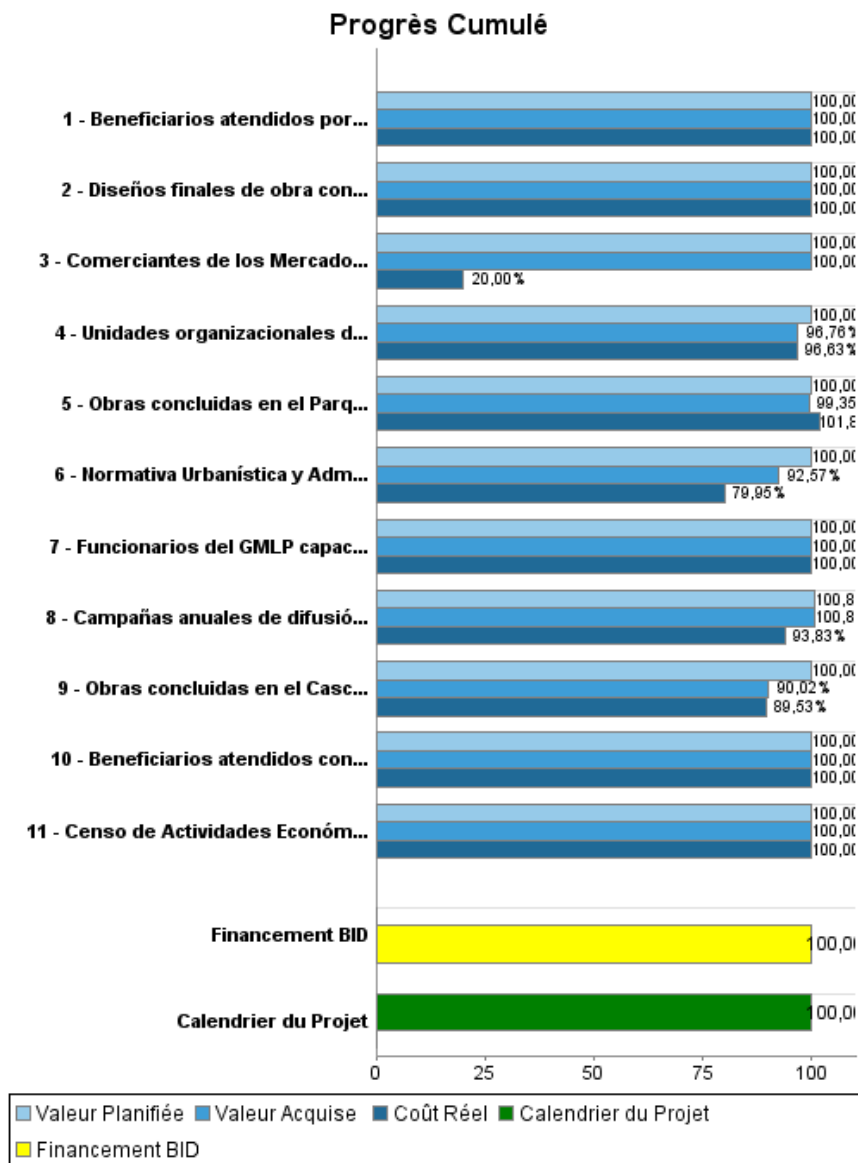
Rapport Résumé

Données Générales	Fonds Disponibles (US\$)	Coût Total et Source de Financement
Agence d' Exécution (EA):	GOBIERNO MUNICIPAL DE LA PAZ	
Secteur:	URBAN DEVELOPMENT AND HOUSING-INTEGRATED URBAN DEVELOPMENT	
Numéro(s) de Prêt(s):	1557/SF-BO	Initial BID: 28.500.000,00
Étape:	Approved	Courant BID: 28.500.000,00
Type d' Opération:	INV - Investissement	Pari Passu: 84,00
Opération(s) Connexe(s):		Cofinancement/Pays: 5.600.000,00
Sous-Type de l'Opération:	ESP - Specific Investment Operation	Estimation Initiale: 34.100.000,00
		Période d'Amortissement (mois): 354
	Montant Courant Approuvé: 28.500.000,00	
	Montant Décaissé à ce Jour: 28.500.000,00	
	% Décaissé: 100,00	
	Solde:	

Catégorie d'Impact Environnemental et Social du Projet	Reformulation	Validation
Catégorie d'Impact Environnemental et Social du Projet: B(R)	() Les objectifs du projet ont-ils été reformulés?	Validé par le Chef de Division: Sep 23, 2011 Validé par le Représentant: Sep 30, 2011



Progrès Cumulé à 2011



Résultats

Résultat:	Deterioro del área de intervención revertido
------------------	--

Indicateur	Unité de Mesure	Ligne de Base	Année Ligne de Base		Fin du Projet
Población que reside o realiza actividades en la zona de intervención que mejoró su percepción de la imagen y recuperación del Centro	Porcentaje		2007	P A	65,00
Superficie de espacio público mejorado	M2		2005	P A	20.500,00
Superficie de espacio público incrementado	M2		2005	P A	10.000,00
Comerciantes beneficiados con puestos de venta fijos en óptimas condiciones de servicio al cliente	Comerciantes		2005	P A	1.470,00
Población que reside o realiza actividades en la zona de intervención que mejoró su percepción sobre la circulación peatonal y vehicular	Porcentaje		2007	P A	60,00

Résultat:	Calidad de vida de los beneficiarios del piloto mejorada
------------------	--

Indicateur	Unité de Mesure	Ligne de Base	Année Ligne de Base		Fin du Projet
Niñ@s y adolescentes de la calle reinsertados al sistema escolar en el piloto	Niñ@s y adolescentes		2007	P A	60,00
Niñ@s menores de seis años con talla y peso adecuada a su edad en el piloto	Niñ@s		2008	P A	116,00
Discapacitados certificados en competencias laborales en el piloto	Personas		2008	P A	120,00
Mujeres jefas de hogar certificadas en competencias laborales en el piloto	Personas		2008	P A	26,00
Micro y pequeños empresarios y artesanos certificados en competencias laborales	Personas		2009	P A	431,00
Nuevos empleos creados al finalizar proyectos	Empleos		2009	P A	243,00

Résultat:	Capacidad del Gobierno Municipal de La Paz para la gestión del territorio fortalecida
------------------	---

Indicateur	Unité de Mesure	Ligne de Base	Année Ligne de Base		Fin du Projet
Costos de comunicaciones reducidos	Miles de Bolivianos	1.703,00	2005	P A	1.566,00

Produites: Progrès Physique et Financier Annuel 2011

Description	Unité de Mesure	Physique				Financier			
		Planifié	Réel	Unités Cumulées	Unités FDP	Planifié	Réel	Coûts Cumulées	Coûts FDP
Componente 1. Recalificación del Ambiente Urbano									
Obras concluidas en el Parque Urbano Central (PUC)	Obras				6,00	311.996,00	222.693,00		13.770.315,00
Obras concluidas en el Casco Urbano Central (CUC)	Obras	4,00			9,00	1.565.090,00	94.196,00		15.684.306,00
Diseños finales de obra concluidos	Documentos				6,00				132.503,00
Componente 2. Promoción del Desarrollo Económico y Social									
Beneficiarios atendidos por los proyectos de promoción del desarrollo social y apoyo a grupos vulnerables	Personas				321,00				129.030,00
Beneficiarios atendidos con los proyectos de promoción económica	Personas				674,00				370.095,00
Censo de Actividades Económicas en el Municipio de La Paz concluido facilitando el acceso a asistencia técnica y fomentando procesos asociativos	Censo				1,00				249.789,00
Comerciantes de los Mercados Lanza y Camacho capacitados	Comerciantes	700,00	700,00		700,00	59.684,00			74.605,00
Componente 3. Fortalecimiento Institucional									
Unidades organizacionales del GMLP fortalecidas con hardware, software y recursos humanos	Unidades Organizacionales	2,00	1,00		36,00	80.682,00	54.522,00		1.244.391,00
Normativa Urbanística y Administrativa elaborada	Normas				4,00	10.435,00			140.498,00
Funcionarios del GMLP capacitados	Funcionarios				500,00				101.007,00
Campañas anuales de difusión del Programa implementadas	Campañas				3,00		2.894,00		346.689,00
Componente 4. Administración del Programa									
TOTAL						2.027.887,00	374.305,00		32.243.228,00