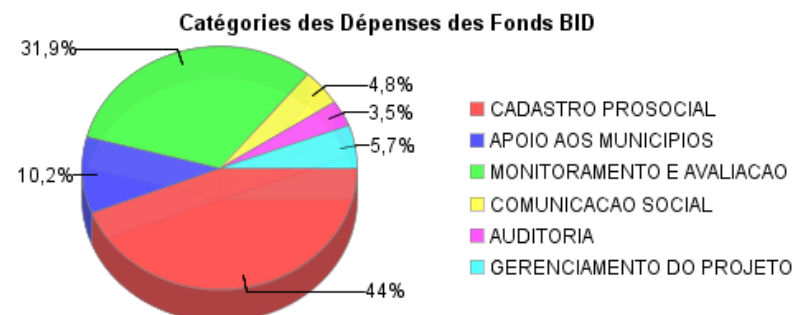
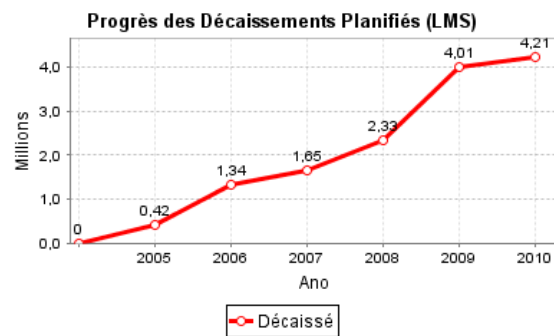
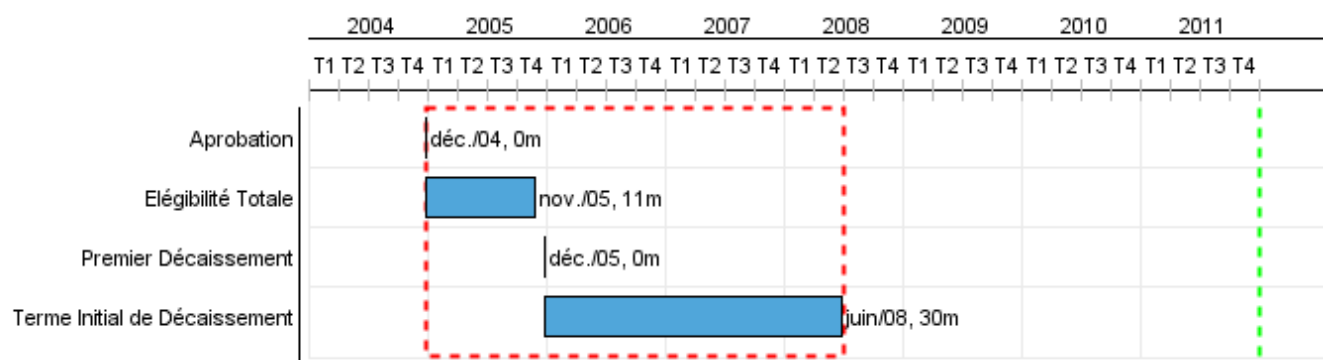


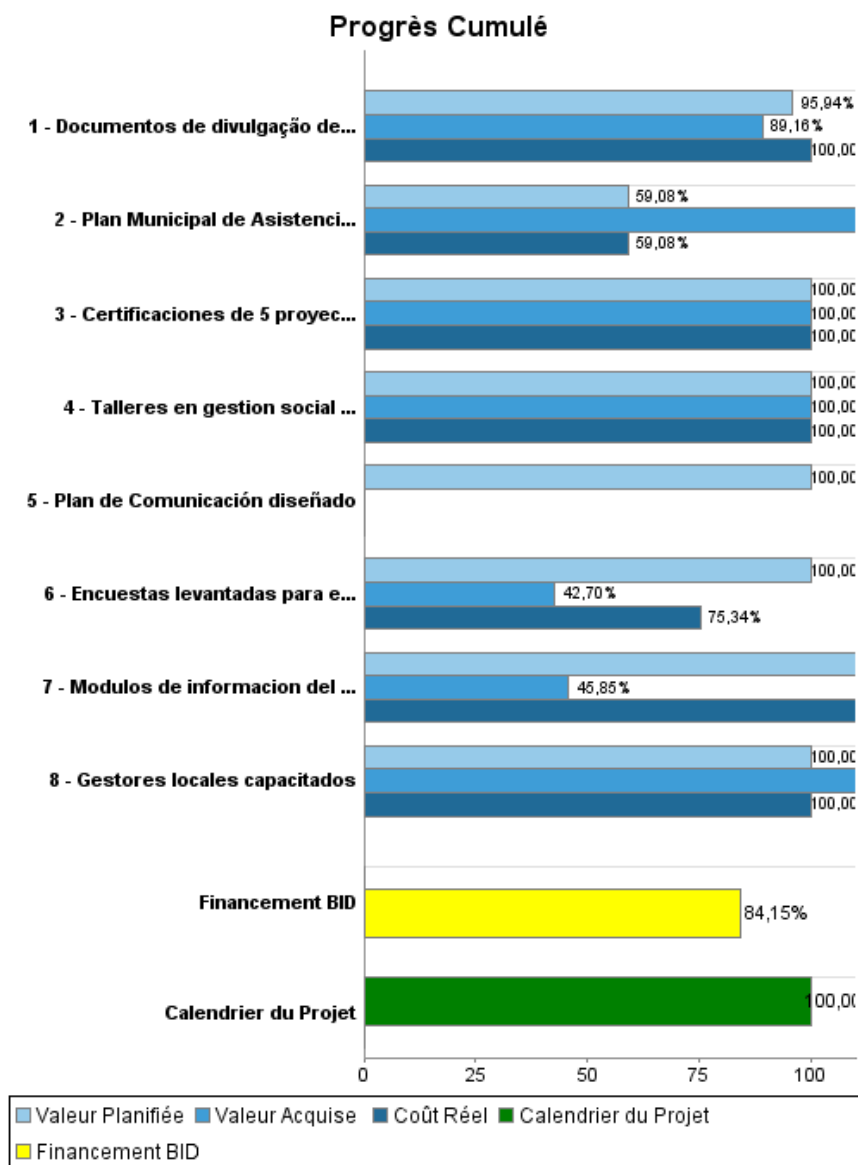
Rapport Résumé

Données Générales		Fonds Disponibles (US\$)		Coût Total et Source de Financement	
Agence d' Exécution (EA):	Secretaría de Asistencia y Desarrollo Social				
Secteur:	SOCIAL INVESTMENT				
Numéro(s) de Prêt(s):	1611/OC-BR	Montant Courant Approuvé:	5.000.000,00	Initial BID:	5.000.000,00
Étape:	Approved	Montant Décaissé à ce Jour:	4.207.360,52	Courant BID:	5.000.000,00
Type d' Opération:	INV - Investissement	% Décaissé:	84,15	Pari Passu:	70,00
Opération(s) Connexe(s):		Solde:	792.639,48	Cofinancement/Pays:	2.140.000,00
Sous-Type de l'Opération:	SEF - Sector Facility			Estimation Initiale:	7.140.000,00
				Période d'Amortissement (mois):	198

Catégorie d'Impact Environnemental et Social du Projet	Reformulation	Validation
Catégorie d'Impact Environnemental et Social du Projet: B13(R)	() Les objectifs du projet ont-ils été reformulés?	Validé par le Chef de Division: Sep 14, 2011 Validé par le Représentant: Sep 25, 2011



Progrès Cumulé à 2011



Résultats

Résultat: Eficiencia y efectividad mejorada de los programas de asistencia, promoción y desarrollo social mediante la implantación de la Red de Protección Social (RS).

Indicateur	Unité de Mesure	Ligne de Base	Année Ligne de Base		2006	2008	Fin du Projet
Subsídios para programas de transferência de renda condicionada outorgados a través do cadastro Pro-Social.	% de subsídios [0-100] Baseline = 0 (Zero)		2005	P A		100,00	100,00
Recursos transferidos aos municípios para o financiamento de programas para grupos vulneráveis de acordo com o Plano Municipal de Assistência Social - PMAS.	% dos recursos transferidos [0-100]. Baseline = 0 (zero)		2005	P A		80,00 100,00	80,00

Produites: Progrès Physique et Financier Annuel 2011

Description	Unité de Mesure	Physique				Financier			
		Planifié	Réel	Unités Cumulées	Unités FDP	Planifié	Réel	Coûts Cumulées	Coûts FDP
Componente-2: Apoio a Ações Municipais									
Plan Municipal de Asistencia Social (PMAS) elaborados	Personas				150,00				1.363.500,00
Gestores locales capacitados	Gestores capacitados				300,00				486.100,00
Talleres en gestion social llevados a cabo	Talleres				6,00				71.800,00
Componente-4: Estratégia de Comunicação									
Documentos de divulgação de informação do Sistema Pro-Social concluidos y diseminados	documentos de divulgación				5,00				313.100,00
Plan de Comunicación diseñado	planos				1,00	263.200,00			263.200,00
Certificaciones de 5 proyectos en concursos de calidad realizadas	certificaciones								223.400,00
Componente-1: Desenvolvimento e implementação do Cadastro Pro-Social									
Modulos de informacion del Catastro Pro-Social implementado	Numero de modulos de informacion	1,00			5,00	134.330,30			767.300,00
Compenente-3: Monitoramento e Avaliação									
Encuestas levantadas para evaluar focalización y impacto de los programas sociales	Encuestas levantadas	1,00			2,00	395.109,20			1.602.200,00
Administracion									
TOTAL						792.639,50			5.090.600,00