

Rapport Résumé

Données Générales

Agence d' Exécution (EA):

Secteur: ENVIRONMENT AND NATURAL DISASTERS-BIODIVERSITY

Numéro(s) de Prêt(s): 1681/OC-BR

Étape: Approved

Type d' Opération: INV - Investissement

Opération(s) Connexe(s): BR-T1012

Sous-Type de l'Opération: ESP - Specific Investment Operation

Fonds Disponibles (US\$)

Montant Courant Approuvé: 9.000.000,00

Montant Décaissé à ce Jour: 6.558.601,06

% Décaissé: 72,87

Solde: 2.441.398,94

Coût Total et Source de Financement

Initial BID: 9.000.000,00

Courant BID: 9.000.000,00

Pari Passu: 60,00

Cofinancement/Pays: 6.000.000,00

Estimation Initiale: 15.000.000,00

Période d'Amortissement (mois): 246

Catégorie d'Impact Environnemental et Social du Projet

Catégorie d'Impact Environnemental et Social du Projet: B(R)

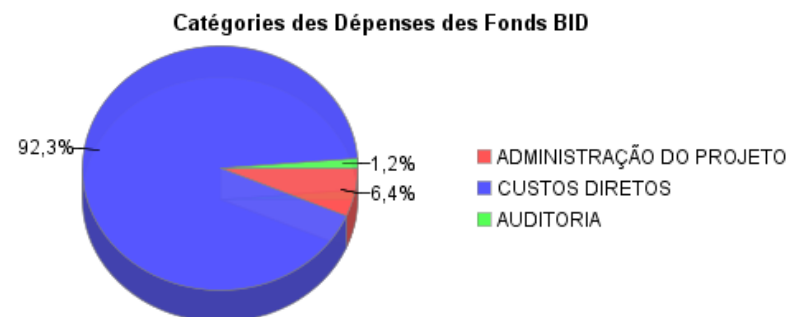
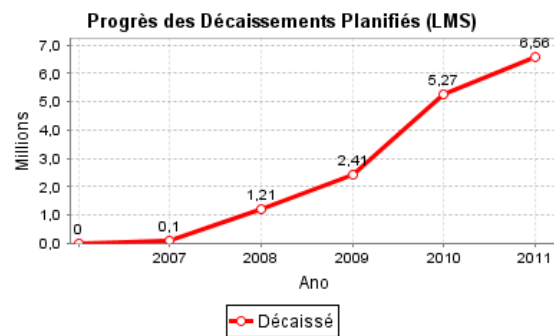
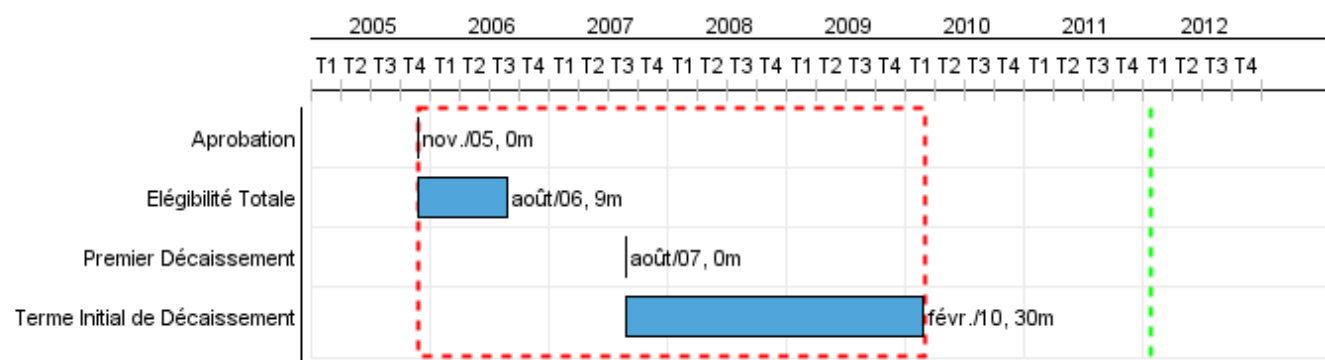
Reformulation

() Les objectifs du projet ont-ils été reformulés?

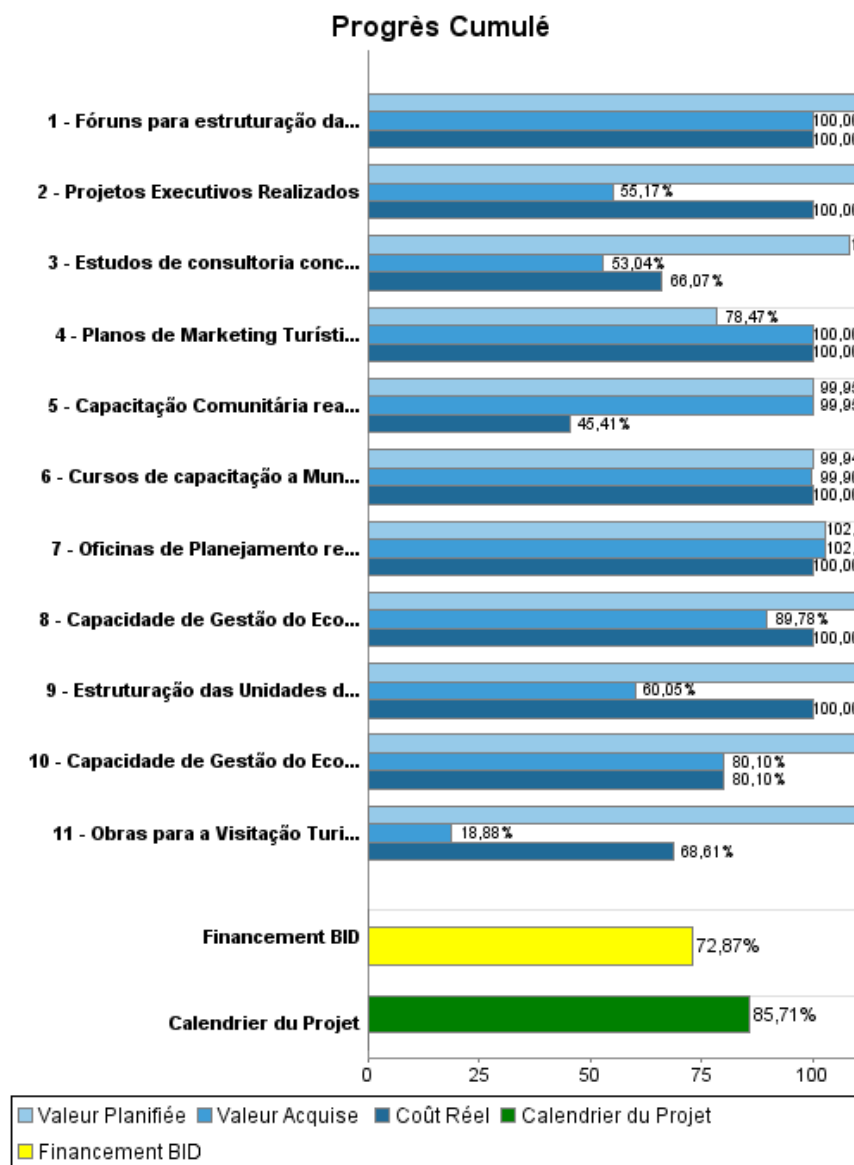
Validation

Validé par le Chef de Division: Sep 30, 2011

Validé par le Représentant: Sep 30, 2011



Progrès Cumulé à 2011



Résultats

Résultat:	Unidades de conservação da natureza consolidadas como produtos turísticos.
Observações:	Estas unidades deverão ter a capacidade de atrair, reter e satisfazer a um mercado diversificado de visitantes, preservando o capital natural a longo prazo.

Indicateur	Unité de Mesure	Ligne de Base	Année Ligne de Base		2011	2012	Fin du Projet
Visitantes dos seis Parques do Projeto	visitantes/ano	170.000,00	2004	P	250.000,00	300.000,00	300.000,00
				A	128.382,00		
Gasto médio diário dentro dos Parques, por visitante que dormem no parque de Intervalos e no parque Ilha do Cardoso	Reais	70,00	2004	P	99,00	108,00	108,00
				A	57,76		
Zonas terrestres y marinas efetivamente protegidas, a traves duma melhor gestão da áreas dos seis parques, como proporção da superfície territorial total (8,5 milhões km2)	Porcentaje		2011	P			0,00
				A			

Produites: Progrès Physique et Financier Annuel 2011

Description	Unité de Mesure	Physique				Financier			
		Planifié	Réel	Unités Cumulées	Unités FDP	Planifié	Réel	Coûts Cumulées	Coûts FDP
Componente 1 - Investimentos nos Parques Estaduais.									
Projetos Executivos Realizados	Proyectos	7,00	4,00		7,00				447.526,52
Obras para a Visitação Turística nos parques executadas	Obras	17,00	2,00		20,00	1.987.000,00	1.227.714,42		9.468.925,04
Estudos de consultoria concluidos	Estudos	2,00	1,00		4,00	715.000,00	234.596,57		1.515.109,89
Componente 2 - Produto Turístico na Área de Influência dos Parques.									
Oficinas de Planejamento realizadas	Oficinas				3,00				77.763,92
Estruturação das Unidades de Negócios realizada	Unidades de Negócios	12,00	12,00		18,00	100.000,00	123.236,94		333.069,65
Planos de Marketing Turístico realizados	Planos				2,00	100.000,00	213.653,34		312.223,06
Capacitação Comunitária realizada	Capacitações	10,00	10,00		10,00	910.000,00	413.496,19		910.494,44
Fóruns para estruturação da entidade articuladora da cadeia produtiva do ecoturismo realizados	Fóruns	14,00			14,00				36.769,66
Cursos de capacitação a Municípios realizados	Cursos	1,00	1,00		1,00	189.000,00	189.231,63		239.133,36
Componente 3 - Gestão do Ecoturismo na Secretaria do Meio Ambiente (SMA) e nos Parques.									
Capacidade de Gestão do Ecoturismo na Secretaria do Meio Ambiente (SMA) fortalecida	Gestão SMA				4,00	39.000,00	372,60		195.437,58
Capacidade de Gestão do Ecoturismo nos Parques fortalecida	Gestão Parques	19,00			28,00	41.000,00	41.076,99		401.796,44
Componente 4 - Outros									
TOTAL						4.081.000,00	2.443.378,68		13.938.249,56