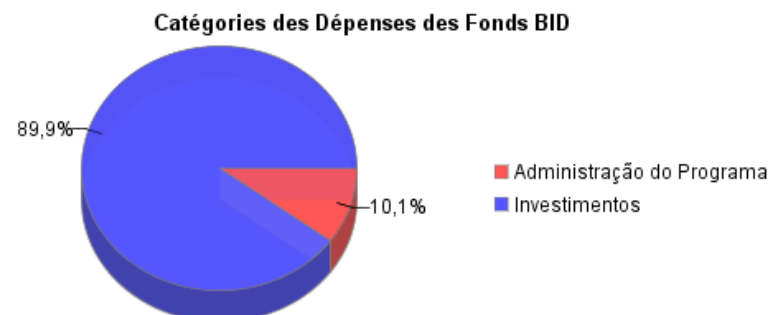
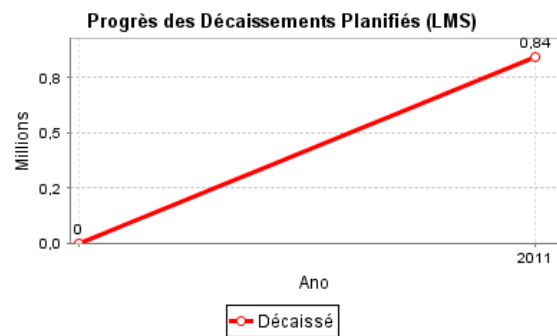
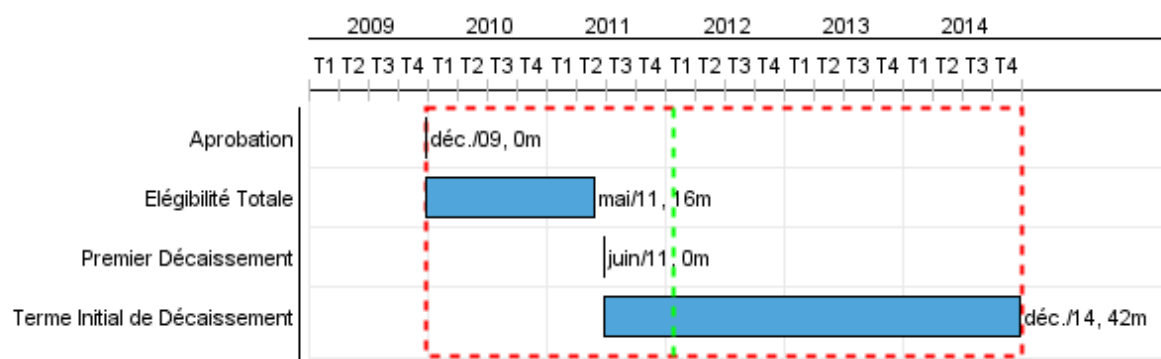



Rapport Résumé

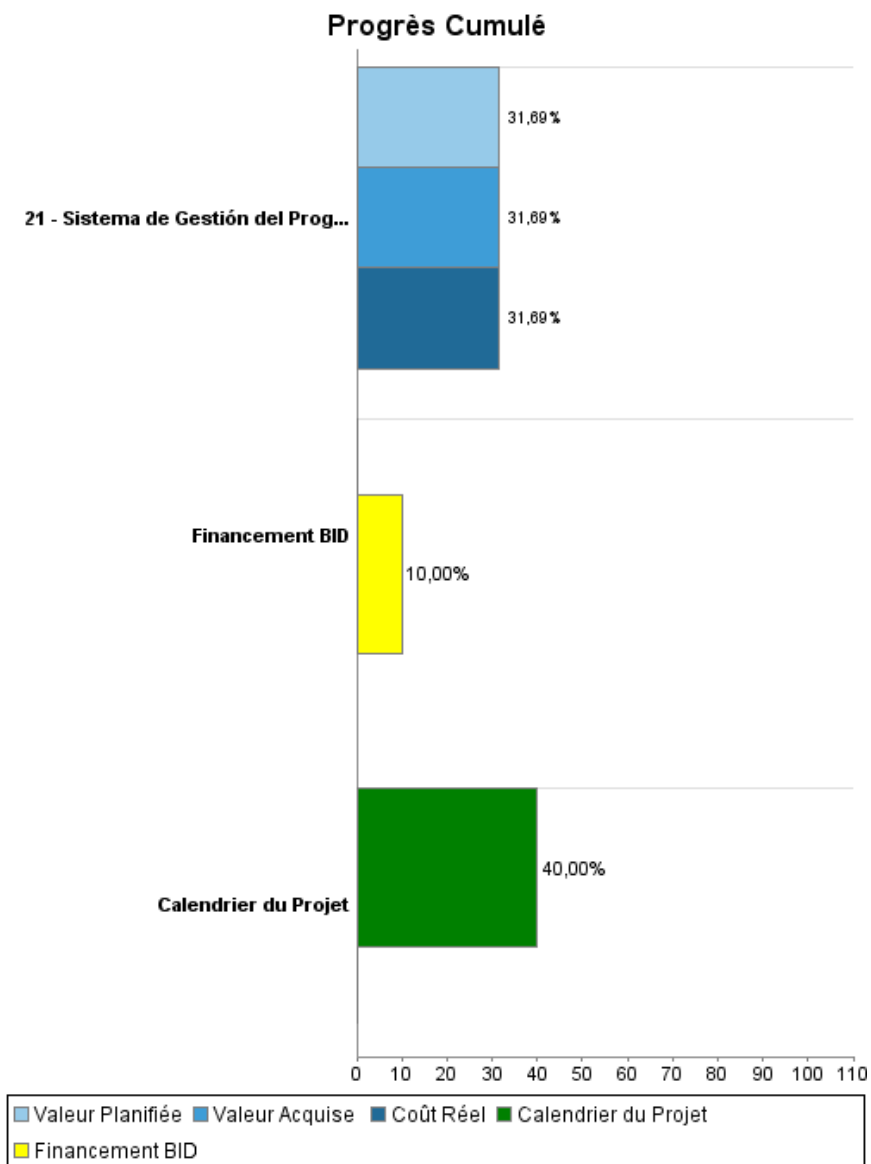
Données Générales		Fonds Disponibles (US\$)		Coût Total et Source de Financement	
Agence d' Exécution (EA):	Prefeitura Municipal de Catanduva				
Secteur:	URBAN DEVELOPMENT AND HOUSING-INTEGRATED URBAN DEVELOPMENT				
Numéro(s) de Prêt(s):	2268/OC-BR	Montant Courant Approuvé:	8.439.000,00	Initial BID:	8.439.000,00
Étape:	Approved	Montant Décaissé à ce Jour:	843.900,00	Courant BID:	8.439.000,00
Type d' Opération:	INV - Investissement	% Décaissé:	10,00	Pari Passu:	50,00
Opération(s) Connexe(s):	BR-L1043	Solde:	7.595.100,00	Cofinancement/Pays:	8.439.000,00
Sous-Type de l'Opération:	GCR - Global Credit Operation			Estimation Initiale:	16.878.000,00
				Période d'Amortissement (mois):	234

Catégorie d'Impact Environnemental et Social du Projet	Reformulation	Validation
Catégorie d'Impact Environnemental et Social du Projet: B	() Les objectifs du projet ont-ils été reformulés?	Validé par le Chef de Division: Sep 27, 2011 Validé par le Représentant: Sep 29, 2011



Progrès Cumulé à 2011





Résultats

Résultat:	Aumento de Areas verdes y de recreación.
------------------	--

Indicateur	Unité de Mesure	Ligne de Base	Année Ligne de Base		2011	2012	2013	2014	Fin du Projet
El valor de la propiedad inmobiliaria.	R\$/m2	127,00	2009	P A					146,00
Frecuentadores del Parque São Domingos.	Personas/fin de semana		2009	P A					2.000,00

Résultat:	Mejora de la cualidad del agua del río São Domingos.
------------------	--

Indicateur	Unité de Mesure	Ligne de Base	Année Ligne de Base		2011	2012	2013	2014	Fin du Projet
Demanda Bioquímica de Oxígeno (DBO).	mg/L	20,00	2009	P A					6,00
Índice de Oxígeno Disuelto (OD).	mg/L	0,70	2009	P A					5,00

Produites: Progrès Physique et Financier Annuel 2011

Description	Unité de Mesure	Physique				Financier			
		Planifié	Réel	Unités Cumulées	Unités FDP	Planifié	Réel	Coûts Cumulées	Coûts FDP
Componente de Saneamiento Ambiental									
Estacion de tratamiento de alcantarillado construida	Estación de tratamiento.				1,00				9.977.944,00
Componente de Recalificación Urbanística									
Parques Abertos 1	Unidad				1,00				495.972,00
Parques Abertos 2	Unidad				1,00				856.824,00
Parques Lineares	KM				5,40				2.010.743,00
Componente de Fortalecimiento Institucional									
Estruturación de SAEC	Unidad				1,00		60.147,00		175.482,00
Plan para el Control y la Reducción de las Pérdidas	Unidad				1,00				234.400,00
Plan Mobilidade Urbana	Unidad				1,00				283.346,00
Programa de Educación Ambiental	Unidad				1,00				94.824,00
Programa de Control y Preservación de los Acuíferos Subterráneos (PCA)	Unidad				1,00				160.000,00
Aquisición y Implantación Sistema Gerencial	Unidad								165.847,00
Programa de Mejoramiento de la Calidad de la Estación de Tratamiento (ETE) y del Cuerpo Receptor (PMQ)	Unidad		1,00		1,00				16.888,00
Programa de Fiscalización y Orientación para los Usuarios del Sistema de Alcantarillado	Unidad				1,00				66.000,00
Programa de Comunicación Social	Unidad		1,00		1,00				22.353,00
Plan de Saneamiento Integrado	Unidad				1,00				263.536,00
Autarquia de gestión del SES implantada	Un				1,00				
Administración del Programa									
Entrenamiento en Auditoría	no aplica				1,00				29.412,00
Biens para la UGP	no aplica				1,00		10.206,00		47.527,00
Apoyo Gerenciamiento del Programa	no aplica				1,00		6.988,00		772.100,00
Sistema de Gestión del Programa	no aplica				1,00		22.751,00		71.799,00
Auditoría del Programa	no aplica				1,00				82.353,00
Contingencia	no aplica				1,00		49.669,00		1.034.353,00
TOTAL							149.761,00		16.861.703,00