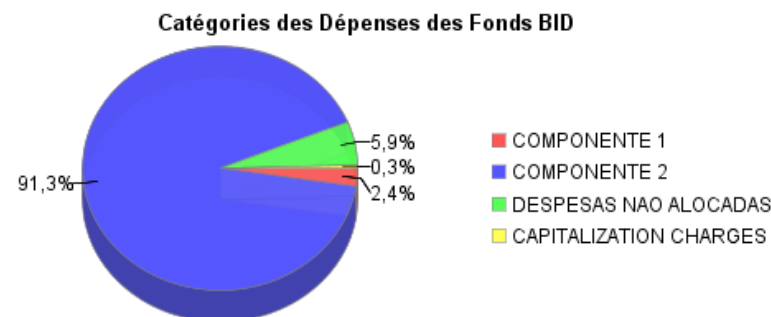
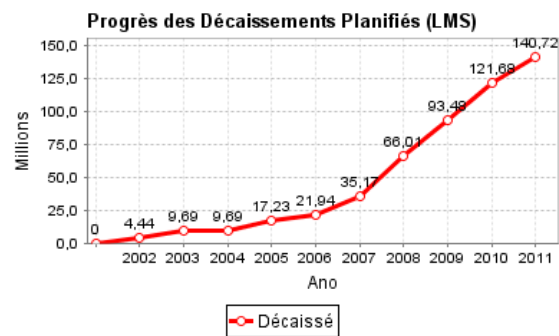
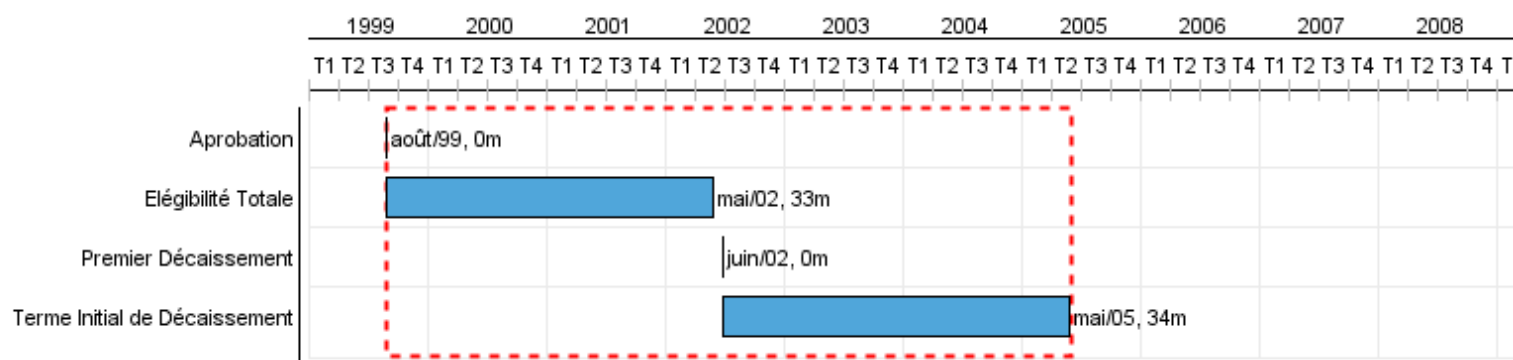


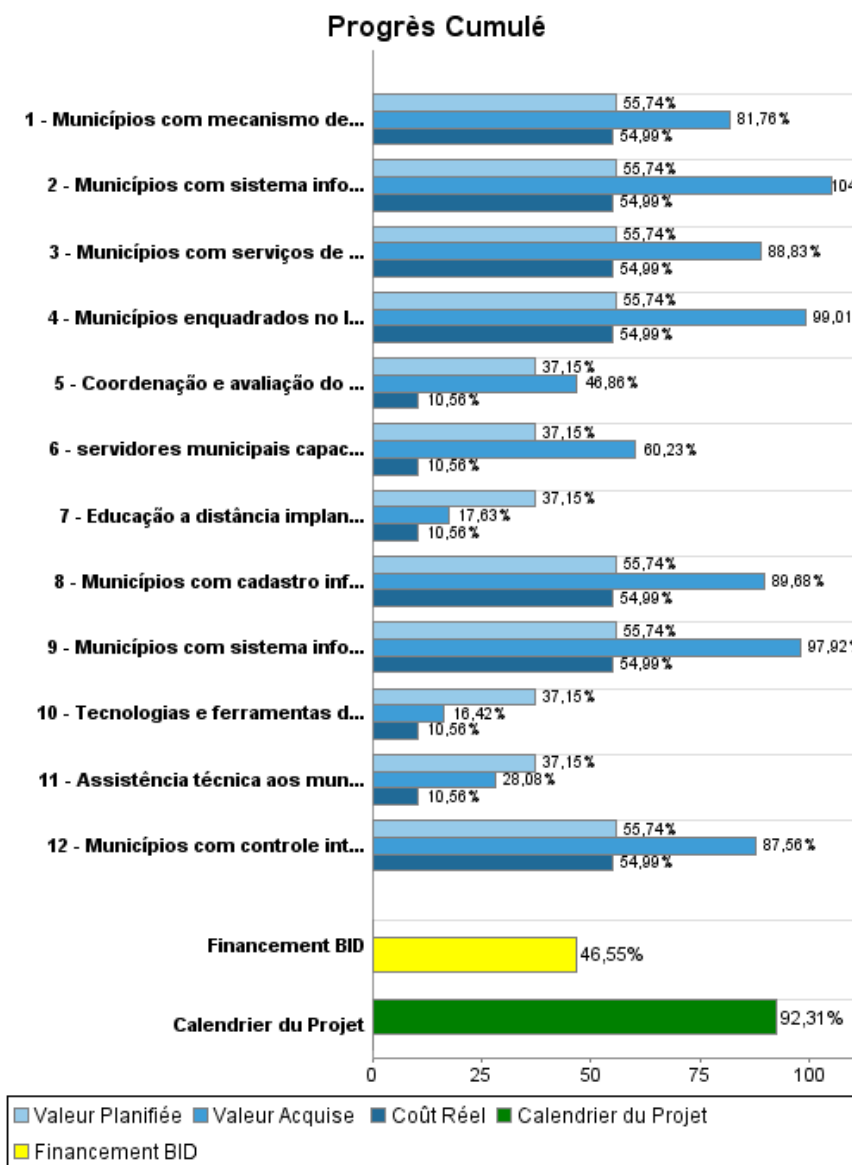
Rapport Résumé

Données Générales		Fonds Disponibles (US\$)		Coût Total et Source de Financement	
Agence d' Exécution (EA):	MINISTERIO DA ECONOMIA, FAZENDA E PLANEJAMENTO				
Secteur:	REFORM / MODERNIZATION OF THE STATE-REFORM AND PUBLIC SECTOR SUPPORT				
Numéro(s) de Prêt(s):	1194/OC-BR	Montant Courant Approuvé:	289.000.000,00	Initial BID:	300.000.000,00
Étape:	Approved	Montant Décaissé à ce Jour:	134.538.664,25	Courant BID:	289.000.000,00
Type d' Opération:	INV - Investissement	% Décaissé:	46,55	Pari Passu:	50,00
Opération(s) Connexe(s):	BR-L1252	Solde:	154.461.335,75	Cofinancement/Pays:	300.000.000,00
Sous-Type de l'Opération:	ESP - Specific Investment Operation			Estimation Initiale:	600.000.000,00
				Période d'Amortissement (mois):	90

Catégorie d'Impact Environnemental et Social du Projet	Reformulation	Validation
Catégorie d'Impact Environnemental et Social du Projet: C(R)	() Les objectifs du projet ont-ils été reformulés?	Validé par le Chef de Division: Sep 23, 2011 Validé par le Représentant: Sep 28, 2011



Progrès Cumulé à 2011



Résultats

Résultat: 800 municípios com termo de adesão ao programa firmado.

Indicateur	Unité de Mesure	Ligne de Base	Année Ligne de Base		Fin du Projet
municipio com termo de adesão firmado	municipio		2002	P A	800,00

Résultat: 75% dos recursos da 1a Fase tenham sido comprometidos através de subempréstimos

Indicateur	Unité de Mesure	Ligne de Base	Année Ligne de Base		Fin du Projet
percentual dos recursos comprometidos	%		2002	P A	75,00

Résultat: 50% dos recursos da 1a Fase tenham sido desembolsados pelo Banco

Indicateur	Unité de Mesure	Ligne de Base	Année Ligne de Base		Fin du Projet
percentual de recursos desembolsados	%		2002	P A	50,00

Produites: Progrès Physique et Financier Annuel 2011

Description	Unité de Mesure	Physique				Financier			
		Planifié	Réel	Unités Cumulées	Unités FDP	Planifié	Réel	Coûts Cumulées	Coûts FDP
I - Coordenação e Assistência Técnica									
Tecnologias e ferramentas de gestão implantadas	sistema				4,00	600.000,00	15.056,00		2.400.000,00
Educação a distância implantada	Cursos				2,00	600.000,00	15.056,00		2.400.000,00
Assistência técnica aos municípios na elaboração de projetos implantada	Governments				121,00	600.000,00	15.056,00		2.400.000,00
Coordenação e avaliação do programa implantada	reunião	2,00	2,00		15,00	600.000,00	15.056,00		2.400.000,00
servidores municipais capacitados	capacitações	3,00	3,00		25,00	600.000,00	15.057,00		2.400.000,00
II - Fortalecimento Institucional Municipal									
Municípios com sistema informatizado para a administração tributária implantado	Gobiernos	15,00	15,00		60,00	3.142.857,14	1.323.182,00		64.857.142,86
Municípios com sistema informatizado para administração financeira implantado	Gobiernos	15,00	15,00		60,00	3.142.857,14	1.323.182,00		64.857.142,86
Municípios com cadastro informatizado do IPTU implantado	Gobiernos	12,00	12,00		60,00	3.142.857,14	1.323.182,00		64.857.142,86
Municípios com serviços de atendimento ao cidadão implantado	Gobiernos	15,00	15,00		60,00	3.142.857,14	1.323.182,00		64.857.142,86
Municípios com mecanismo de divulgação de informações orçamentária e financeiras implantado	Gobiernos	13,00	13,00		60,00	3.142.857,14	1.323.182,00		64.857.142,86
Municípios enquadrados no limites de endividamento fixado no artigo 30 da Lei Complementar no 101/2000 (LRF) c/c o artigo 3o da Resolução do Senado Federal no 40/2001	Gobiernos	12,00	12,00		60,00	3.142.857,14	1.323.182,00		64.857.142,86
Municípios com controle interno implantado	Gobiernos	15,00	15,00		60,00	3.142.857,14	1.323.182,23		64.857.142,86
Outros									
TOTAL						24.999.999,98	9.337.555,23		466.000.000,02