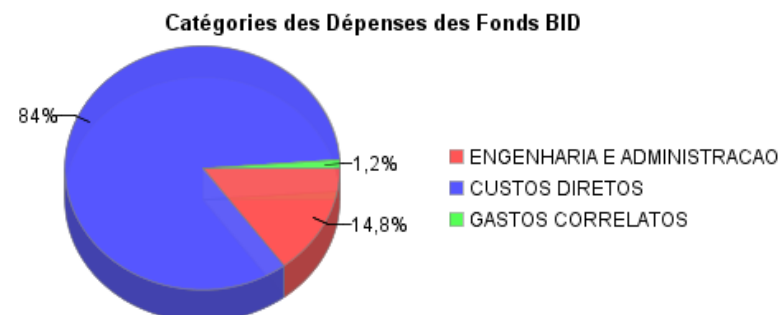
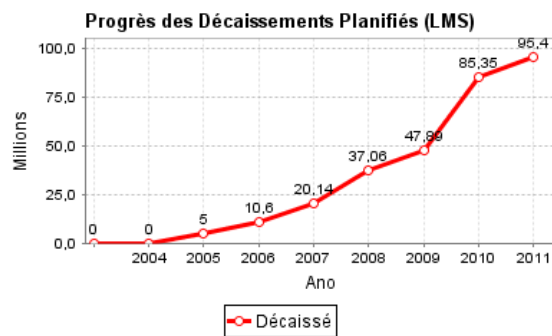
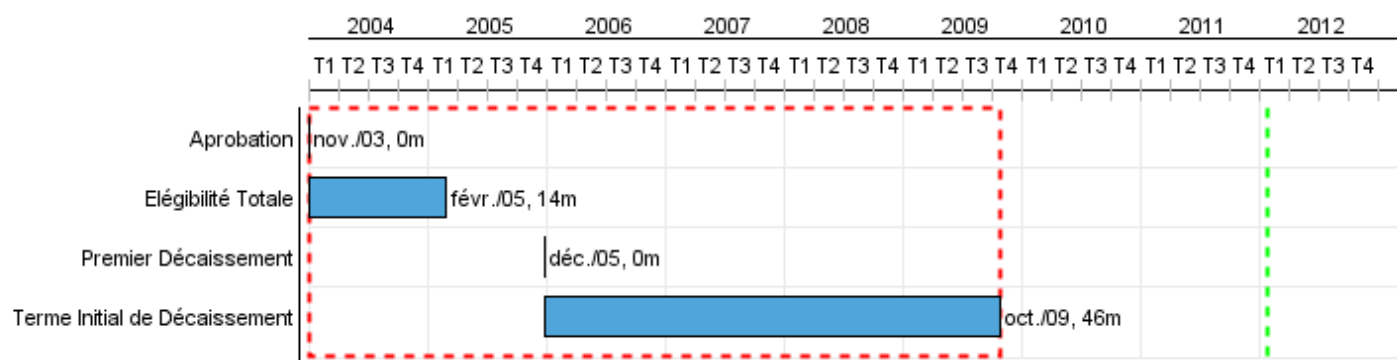


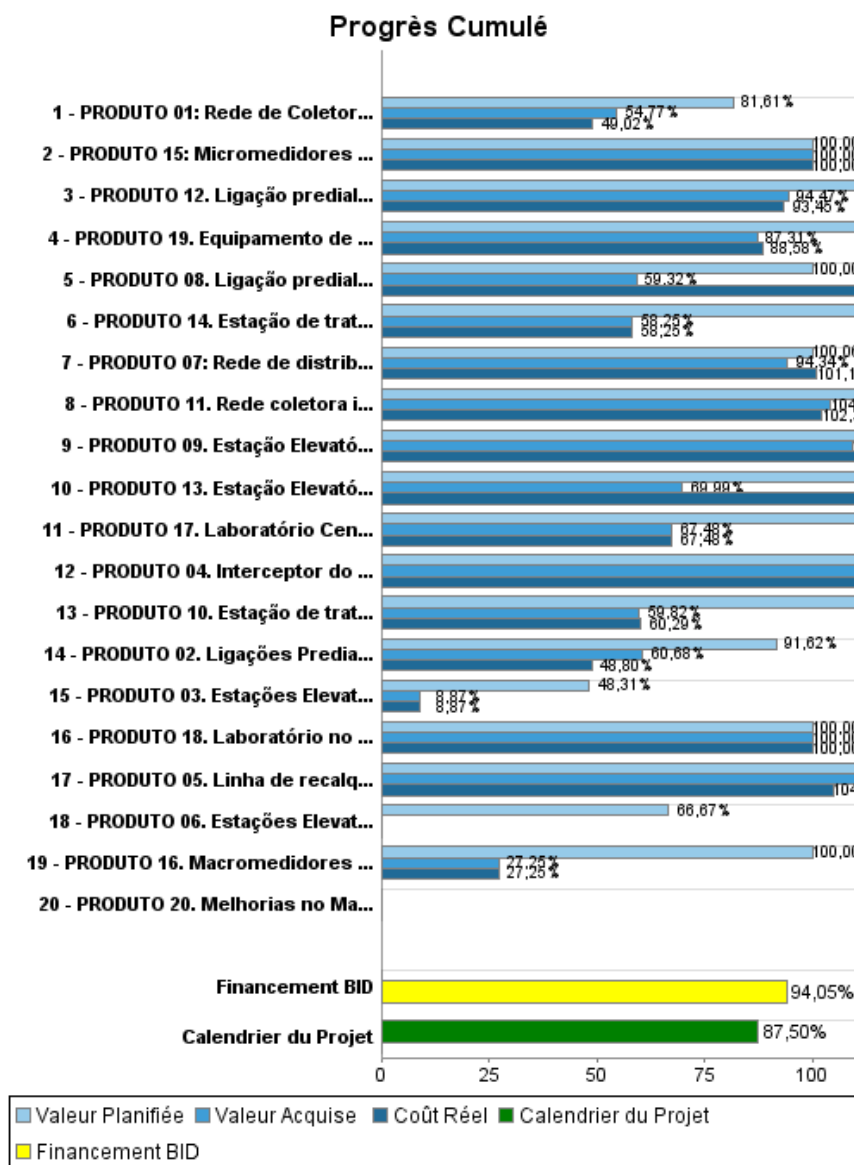
## Rapport Résumé

Données Générales		Fonds Disponibles (US\$)		Coût Total et Source de Financement	
Agence d' Exécution (EA):	Companhia de Agua e Esgoto do Ceara				
Secteur:	WATER AND SANITATION				
Numéro(s) de Prêt(s):	1502/OC-BR	Montant Courant Approuvé:	100.000.000,00	Initial BID:	100.000.000,00
Étape:	Approved	Montant Décaissé à ce Jour:	94.053.309,47	Courant BID:	100.000.000,00
Type d' Opération:	INV - Investissement	% Décaissé:	94,05	Pari Passu:	60,00
Opération(s) Connexe(s):		Solde:	5.946.690,53	Cofinancement/Pays:	67.000.000,00
Sous-Type de l'Opération:	ESP - Specific Investment Operation			Estimation Initiale:	167.000.000,00
				Période d'Amortissement (mois):	234

Catégorie d'Impact Environnemental et Social du Projet	Reformulation	Validation
Catégorie d'Impact Environnemental et Social du Projet: B(R)	( ) Les objectifs du projet ont-ils été reformulés?	Validé par le Chef de Division: Sep 30, 2011 Validé par le Représentant: Sep 30, 2011



## Progrès Cumulé à 2011



## Résultats

**Résultat:** Prestação de serviços de água potável e saneamento oferecida pela CAGECE, no Estado de Ceará, melhorada.

Indicateur	Unité de Mesure	Ligne de Base	Année Ligne de Base		2008	2012	Fin du Projet
Custo da prestação de serviço de saneamento, calculado com nova formula naciona de 2009I, menor que R\$ 2,00.	R\$/M3	0,85	2002	P	0,81		1,61
				A	0,89		
Indicador de desempenho da CAGECE (RECEITA/O&M + DEPRECIACÃO).	%	110,00	2004	P	120,00		146,00
				A	131,74		
Indicador de Arrecadação (O&M + SERVIÇO DA DÍVIDA).	%	110,00	2004	P	120,00		155,00
				A	147,58		
Cobertura de Custo Marginal.	%	70,00	2004	P	85,00		90,00
				A	98,34		
Índice de satisfação do cliente da CAGECE.	%	85,00	2002	P	85,00		87,00
				A	78,58		
Água não contabilizada na CAGECE.	%	38,00	2002	P	31,00	31,00	26,50
				A	25,47		
Índice de reclamação do consumidor.	%	8,00	2002	P		1,25	1,25
				A			

**Résultat:** Melhoria das condicoes de Água e Esgotamento Sanitario

Indicateur	Unité de Mesure	Ligne de Base	Année Ligne de Base		2008	2012	Fin du Projet
Novos domicilios interligados ao sistema de saneamento de Fortaleza	Domicilios		2003	P		119.526,00	119.526,00
				A			
Novos domicilios interligados ao sistema de saneamento no interior do Estado	Domicilios		2003	P		30.100,00	30.100,00
				A			
Novos domicilios interligados ao sistema de Água no interior do Estado	Domicilios		2003	P		3.018,00	3.018,00
				A			

## Produites: Progrès Physique et Financier Annuel 2011

Description	Unité de Mesure	Physique				Financier			
		Planifié	Réel	Unités Cumulées	Unités FDP	Planifié	Réel	Coûts Cumulées	Coûts FDP
<b>1. Saneamento básico de Fortaleza</b>									
PRODUTO 01: Rede de Coletora implantada.	metro	215.192,89	34.326,64		956.028,47	20.694.636,78	3.766.039,23		95.442.701,98
PRODUTO 02: Ligações Prediais de esgoto instaladas	ligação	27.659,00	3.604,00		119.560,00	7.439.182,86	1.090.720,35		35.370.758,38
PRODUTO 03: Estações Elevatórias nas sub-bacias colocado em operação	estação	4,00			29,00	1.196.833,85			11.946.709,64
PRODUTO 04: Interceptor do Macrosistema implantado	metro	2.453,20	1.431,60		6.133,00	2.202.000,00	1.773.000,00		5.504.211,43
PRODUTO 05: Linha de recalque no Macrosistema implantada	metro	1.997,20	1.165,00		14.764,00	14.734.000,00	2.831.347,55		26.078.363,22
PRODUTO 06: Estações Elevatória do Macrosistem colocado em operação	estação				3,00	2.806.686,13			4.210.029,19
<b>2. Abastecimento de água potável e esgotamento sanitário em cidades do interior do Estado</b>									
PRODUTO 07: Rede de distribuição de água potável implantada	Unidades				58.563,00				14.891.196,04
PRODUTO 08: Ligação predial de água instalada	ligação				1.850,00				808.505,75
PRODUTO 09: Estação Elevatória de Água Tratada colocado em operação	estação				7,00	146.000,00	145.997,42		489.558,77
PRODUTO 10: Estação de tratamento de Água colocado em operação	estação				3,00				3.462.263,97
PRODUTO 11: Rede coletora implantada	metro		655,99		211.271,00		2.969.468,58		27.056.317,46
PRODUTO 12: Ligação predial de esgoto instalada	ligação		180,00		30.100,00		1.550.781,28		9.330.848,63
PRODUTO 13: Estação Elevatória de Esgoto colocado em operação	estação				16,00				7.556.017,20
PRODUTO 14: Estação de tratamento de Esgoto colocado em operação	estação				5,00				14.549.352,81
<b>3. Desenvolvimento institucional da CAGECE</b>									
PRODUTO 15: Micromedidores instalados	micromedidores				696.000,00				8.539.524,82
PRODUTO 16: Macromedidores instalados	macromedidor	157,00			157,00	1.542.168,36			2.119.778,61
PRODUTO 17: Laboratório Central Instalado	laboratório	1,00			1,00	995.000,00			2.881.881,55
PRODUTO 18: Laboratório no interior equipado	laboratório				1,00				294.396,44
PRODUTO 19: Equipamento de manutenção adquirido	equipamento	2,00			23,00	280.767,96	37.446,62		2.948.816,86
PRODUTO 20: Melhorias no Macrosistema de esgoto implantadas	melhoria				1,00				5.145.807,54
<b>Outros</b>									

# RAPPORT DE SUIVI

BR0324 - Ceara Sanitation Program

2011 1º período com fechamento em (30-Jun-2011)

Banque Interaméricaine de Développement - BID

Bureau de la planification stratégique et de l'efficacité du développement

Dernière Mise à Jour: 28/09/2011

Description	Unité de Mesure	Physique				Financier			
		Planifié	Réel	Unités Cumulées	Unités FDP	Planifié	Réel	Coûts Cumulées	Coûts FDP
TOTAL						52.037.275,94	14.164.801,03		278.627.040,29