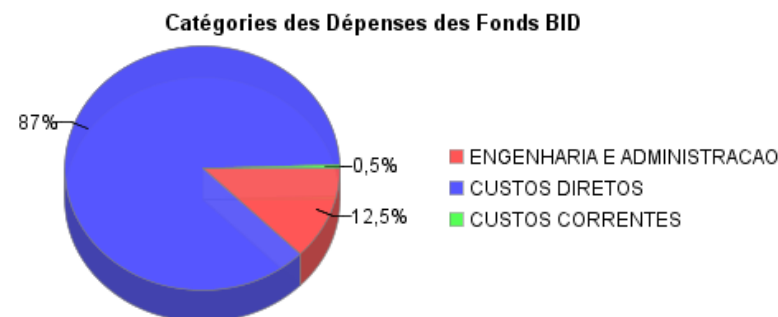
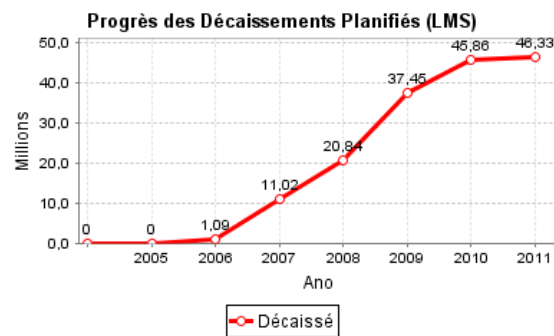
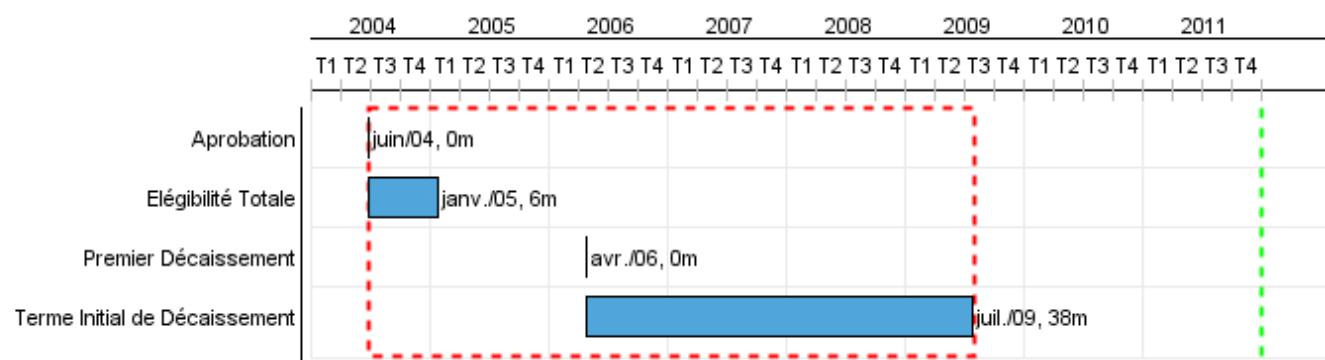


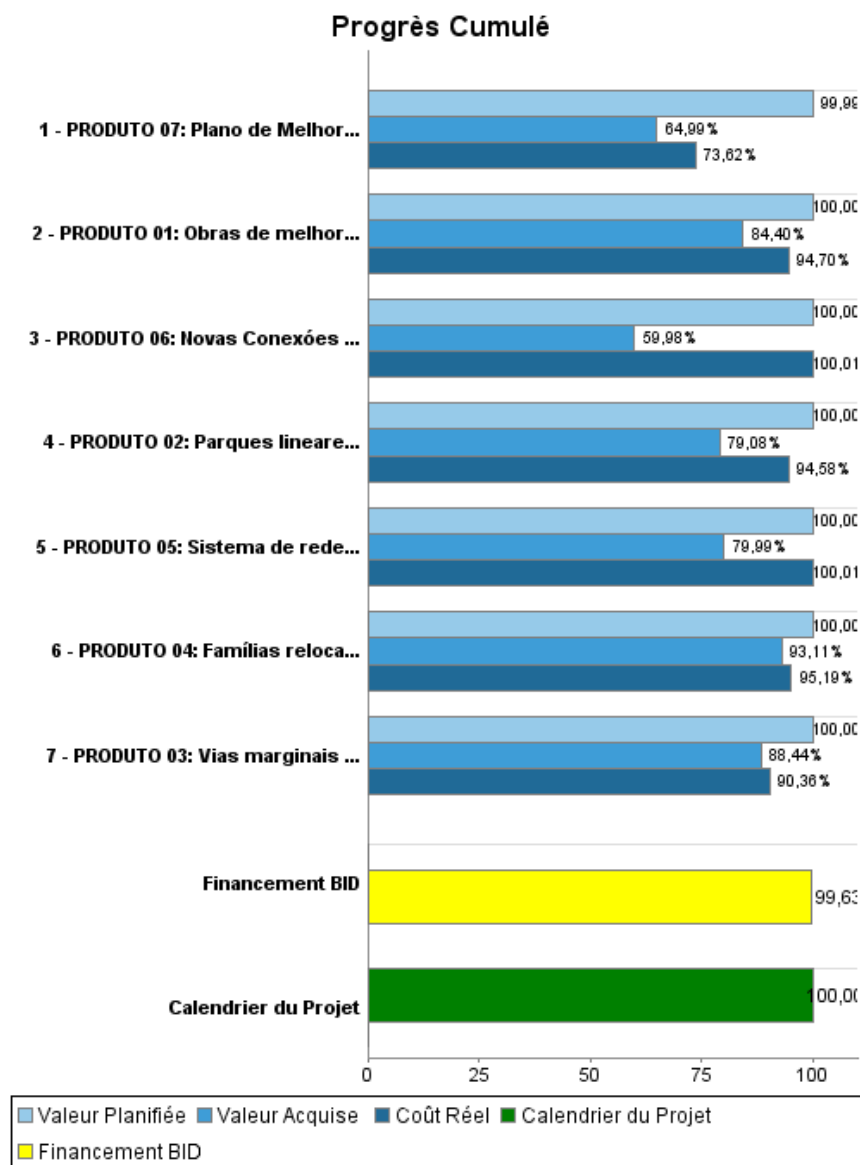
Rapport Résumé

Données Générales		Fonds Disponibles (US\$)		Coût Total et Source de Financement	
Agence d' Exécution (EA):	Secretaria Municipal da Coordenação de Política Urbana e Ambiental				
Secteur:	URBAN DEVELOPMENT AND HOUSING				
Numéro(s) de Prêt(s):	1563/OC-BR	Montant Courant Approuvé:	46.500.000,00	Initial BID:	46.500.000,00
Étape:	Approved	Montant Décaissé à ce Jour:	46.325.655,23	Courant BID:	46.500.000,00
Type d' Opération:	INV - Investissement	% Décaissé:	99,63	Pari Passu:	60,00
Opération(s) Connexe(s):		Solde:	174.344,77	Cofinancement/Pays:	31.000.000,00
Sous-Type de l'Opération:	ESP - Specific Investment Operation			Estimation Initiale:	77.500.000,00
				Période d'Amortissement (mois):	234

Catégorie d'Impact Environnemental et Social du Projet	Reformulation	Validation
Catégorie d'Impact Environnemental et Social du Projet: B(R)	() Les objectifs du projet ont-ils été reformulés?	Validé par le Chef de Division: Sep 30, 2011 Validé par le Représentant: Sep 30, 2011



Progrès Cumulé à 2011



Résultats

Résultat:	Condições de salubridade dos habitantes residentes nas bacias contempladas melhoradas.
------------------	--

Indicateur	Unité de Mesure	Ligne de Base	Année Ligne de Base		Fin du Projet
Carga contaminante interceptada nos cursos d'água	kg DBO/dia	3.620,00	2003	P A	0,00
Deposição irregular de resíduos sólidos	m3/ano	372,00	2003	P A	100,00
Trechos com problemas de inundação no município	trechos	13,00	2003	P A	0,00

Produites: Progrès Physique et Financier Annuel 2011

Description	Unité de Mesure	Physique				Financier			
		Planifié	Réel	Unités Cumulées	Unités FDP	Planifié	Réel	Coûts Cumulées	Coûts FDP
Redução do Risco de Inundação									
PRODUTO 01: Obras de melhoramento e controle de cursos d'água executadas (macro e microdrenagem)	Km	9,40			20,77	2.866.944,33	1.893.001,15		18.377.000,00
PRODUTO 02: Parques lineares implantados ao longo dos cursos de água	ha	5,20			16,10	9.756.487,73	7.227.075,00		46.642.000,00
PRODUTO 03: Vias marginais construídas	km	0,82	0,30		7,68	879.903,19	414.607,00		4.827.000,00
PRODUTO 04: Famílias realocizadas	Famílias	597,00	248,00		1.295,00	2.269.000,00	1.343.341,00		19.263.000,00
Melhoria da Qualidade dos Cursos D'água									
PRODUTO 05: Sistema de rede de esgoto na cidade de Belo Horizonte, implementado.	sistema	2,00	1,00		5,00	1.150.815,23	1.150.965,00		2.875.560,00
PRODUTO 06: Novas Conexões de esgotamento sanitário construídas	Domicílios	1.644,00			5.355,00	86.620,50	86.632,00		216.440,00
Melhoria da Gestão Urbana e Ambiental									
PRODUTO 07: Plano de Melhoria da Gestão Urbana e Ambiental na cidade de Belo Horizonte, implementado.	Plano	1,00			1,00	2.090.000,00	515.715,00		5.971.000,00
Outros									
TOTAL						19.099.770,98	12.631.336,15		98.172.000,00