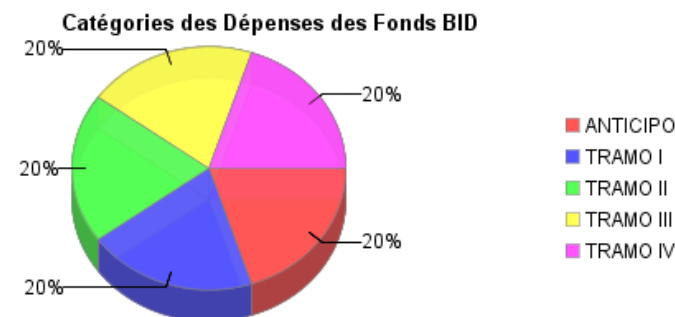
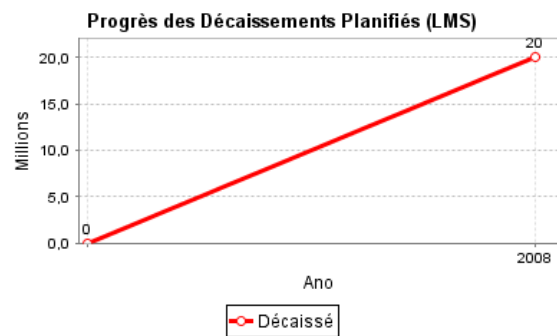
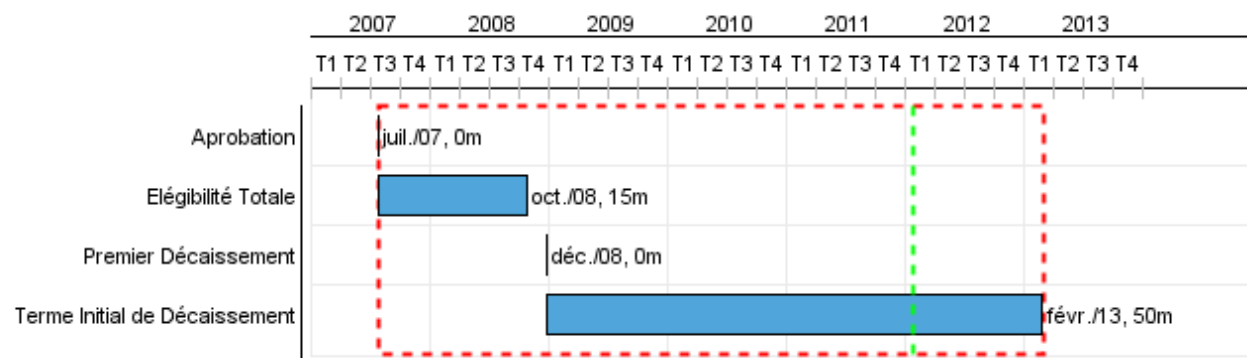


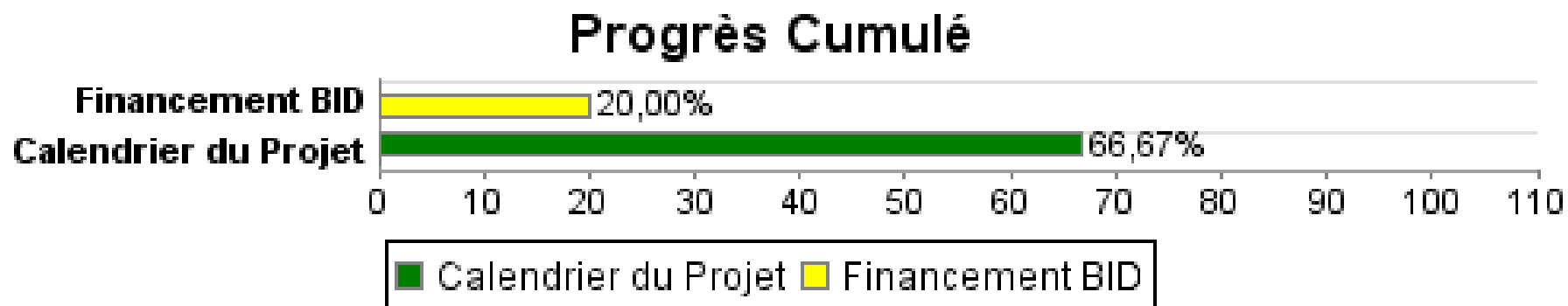
Rapport Résumé

Données Générales		Fonds Disponibles (US\$)	Coût Total et Source de Financement
Agence d' Exécution (EA):	SUBSECRETARIA DE DESARROLLO REGIONAL-MINTER		
Secteur:	WATER AND SANITATION		
Numéro(s) de Prêt(s):	1881/OC-CH	Montant Courant Approuvé:	100.000.000,00
Étape:	Approved	Montant Décaissé à ce Jour:	20.000.000,00
Type d' Opération:	PDL - Performance Driven Loan	% Décaissé:	20,00
Opération(s) Connexe(s):	CH-X1001, CH-L1032, CH-L1033	Solde:	80.000.000,00
Sous-Type de l'Opération:	PDL - Performance Driven Loan		
		Initial BID:	100.000.000,00
		Courant BID:	100.000.000,00
		Pari Passu:	50,00
		Cofinancement/Pays:	100.000.000,00
		Estimation Initiale:	200.000.000,00
		Période d'Amortissement (mois):	48

Catégorie d'Impact Environnemental et Social du Projet	Reformulation	Validation
Catégorie d'Impact Environnemental et Social du Projet: B	() Les objectifs du projet ont-ils été reformulés?	Validé par le Chef de Division: Sep 28, 2011 Validé par le Représentant: Sep 30, 2011



Progrès Cumulé à 2011



Résultats

Résultat:	Operación sostenible de los Sistemas rurales de agua potable y saneamiento
Observações:	El desempeño del ejecutor, durante el 2010, se vio afectado por el terremoto y maremoto del 27 de febrero de 2010.

Indicateur	Unité de Mesure	Ligne de Base	Année Ligne de Base		2010	2011	2012	2013	Fin du Projet
Sistemas de agua potable funcionando de manera sostenible por un mínimo de 12 meses	proyectos			P A				20,00	20,00
Sistemas de saneamiento funcionando de manera sostenible por un mínimo de 12 meses	proyectos			P A				100,00	100,00

Résultat:	Déficit en cobertura del servicio de agua potable en áreas rurales reducido.
------------------	--

Indicateur	Unité de Mesure	Ligne de Base	Année Ligne de Base		2010	2011	2012	2013	Fin du Projet
Nuevas conecciones de Agua potable operando	Conexiones			P A	2.250,00	2.250,00	2.250,00	2.250,00	9.000,00

Résultat:	Déficit en cobertra del servicio de saneamiento en áreas rurales reducido
------------------	---

Indicateur	Unité de Mesure	Ligne de Base	Année Ligne de Base		2010	2011	2012	2013	Fin du Projet
Nuevas conexiones de saneamiento operando	Conexiones			P A	11.325,00	11.325,00	11.325,00	11.325,00	45.300,00

Résultat:	Tratamiento y disposición final de aguas servidas mejorado.
------------------	---

Indicateur	Unité de Mesure	Ligne de Base	Année Ligne de Base		2010	2011	2012	2013	Fin du Projet
Plantas de tratamiento reparadas, rehabilitadas o reemplazadas.	Plantas			P A	15,00	15,00	15,00	15,00	60,00

Produites: Progrès Physique et Financier Annuel 2011

Description	Unité de Mesure	Physique			
		Planifié	Réel	Unités Cumulées	Unités FDP
No aplica					
9.000 Nuevas conexiones de agua potable funcionando	conexiones	2.250,00			6.750,00
45.300 Nuevas conexiones de saneamiento	conexiones	11.325,00			33.975,00
60 Plantas de Tratamiento reparadas, rehabilitadas o reemplazadas.	Plantas	15,00			45,00
20 Sistemas de Agua potable funcionando de manera sostenible por un mínimo de 12 meses.	proyectos				20,00
100 Sistemas de saneamiento operando de manera sostenible por un mínimo de 12 meses	proyectos				100,00