

Relatório Resumido

Dados Gerais

Executor: MINISTERIO DE SALUD
Setor: HEALTH-HEALTH SERVICES
Número da Operação: 1903/OC-AR
Estágio: Approved
Tipo Operação: INV - Investimento
Operação Relacionada:
Subtipo de Operação: ESP - Specific Investment Operation

Fundos Disponíveis (US\$)

Atual: 230.000.000,00
Desembolsado: 48.017.662,48
% Desembolsado: 20,88
Saldo: 181.982.337,52

Custo Total e Fonte

Original BID: 230.000.000,00
Corrente BID: 230.000.000,00
Pari-passu: 63,23
Cofinanciamento/País: 57.500.000,00
Original Estimado: 287.500.000,00
Período de Amortização (meses): 228

Categoria do impacto social

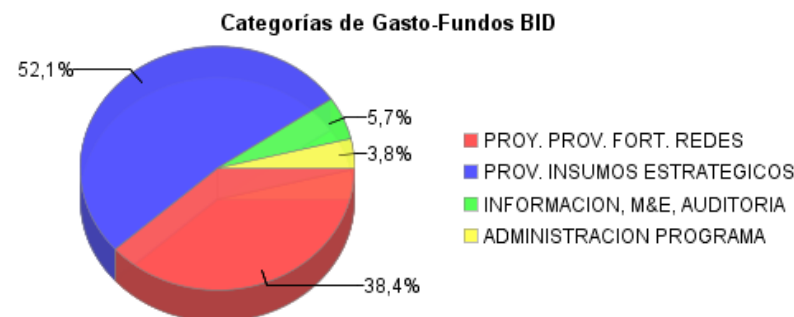
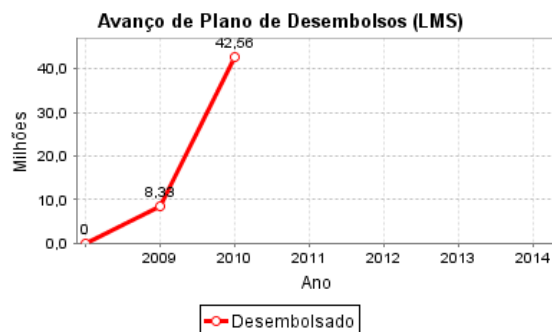
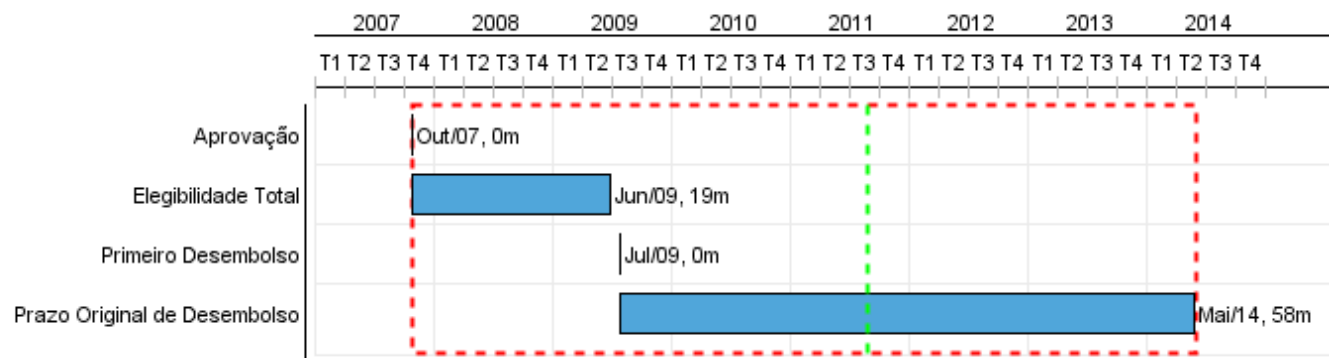
Categoria do impacto social:

Reformulação

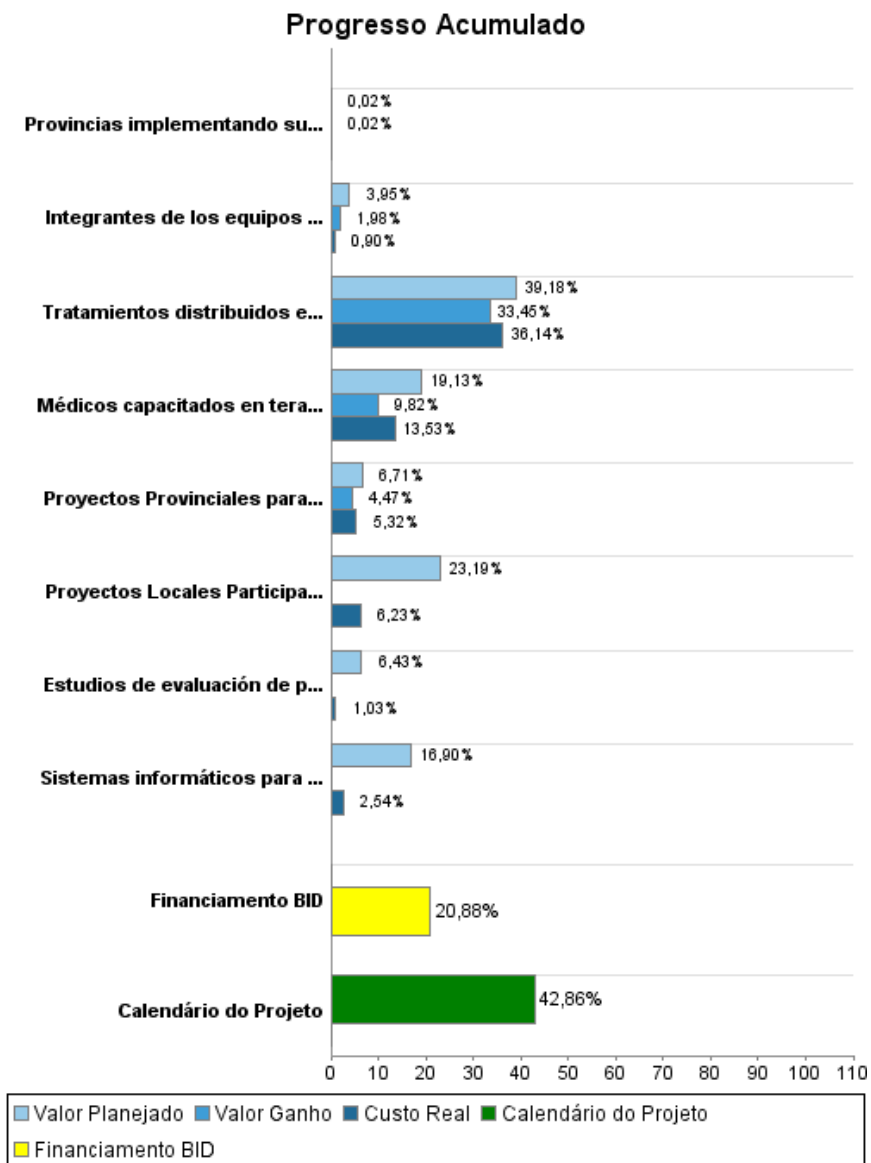
B () Os objetivos do projeto foram reformulados?

Validação

Validado pelo Chefe de Divisão: Apr 14, 2011
Validado pelo Representante do País: Apr 26, 2011



Progresso Acumulado até 2010



Resultados

Resultado:	Redes de servicios públicos de salud en las provincias argentinas fortalecidas
-------------------	--

Indicador	Unidade Medida	Linha Base	Ano Linha Base		2007	2010	2011	2012	2013	Final do Projeto
Pacientes clasificados con Hipertensión Arterial y/o Diabetes Tipo II con Riesgo Cardiovascular y Glisémico moderado o severo, adheridos al protocolo clínico de cuidados.	Personas		2011	P A		3.000,00 3.000,00	540.589,00	2.115.125,00	1.189.609,00	3.848.323,00
Consultas por diabetes mellitus II e hipertensión arterial que se registran en la red a la que están adscrita la población nominalizada como proporción del total de consultas por las mismas condiciones en centros de salud que no integran la red, normalizada a la línea basal.	Porcentaje	1,00	2009	P A			1,10		1,60	1,60
Usuarios de medicamentos del 1er y 2do quintil de ingresos respecto del 5to quintil	índice	0,86	2005	P A				0,98		0,99

Produtos: Progresso Físico e Financeiro Anual 2010

Descrição	Unidade de medida	Físico				Financeiro			
		Planejado	Atual	Unidades Acumuladas	Unidades FDP	Planejado	Atual	Custos Acumulados	Custos FDP
Proyectos Provinciales de Fortalecimiento de Redes de Servicios de Salud									
Proyectos Provinciales para el Fortalecimiento de sus Redes de servicios de salud aprobados por el Ministerio de Salud de la Nación	Proyectos Provinciales	12,00	8,00		24,00	733.103,00	580.925,00		10.926.225,00
Provincias implementando sus proyectos bajo un esquema de pago por resultados	Provincias por año	8,00	8,00		100,00	11.750,00			75.360.000,00
Proyectos Locales Participativos finalizados (realizan rendición de cuentas al Ministerio de Salud de la Nación)	proyectos	139,00			720,00	436.032,00	117.087,00		1.879.898,00
Planificación y Gestión de Insumos Estratégicos para los Servicios de Salud									
Tratamientos distribuidos en los Centros de Atención Primaria de la Salud.	Tratamientos	35.000.000,00	29.883.539,00		155.000,00	56.561.279,00	52.172.533,00		144.355.000,00
Integrantes de los equipos de salud de los Centros de Atención del Primer Nivel de Salud capacitados en Salud Social y Comunitaria.	Personas	2.500,00	1.252,00		7.000,00	778.623,00	178.343,00		19.721.325,00
Médicos capacitados en terapéutica racional en Atención Primaria de la Salud.	Médicos	2.000,00	1.027,00		5.500,00	1.167.935,00	825.921,00		6.105.000,00
Gastos de Administración, auditoría y otros									
Información Monitoreo y Evaluación									
Estudios de evaluación de produtos y resultados finalizado (presentado en un taller técnico)	Informes	1,00			4,00	99.038,00	15.892,00		1.540.000,00
Sistemas informáticos para el procesamiento de información sobre la implementación de los proyectos provinciales en funcionamiento.	Sistemas de información provincial	12,00			24,00	782.461,00	117.783,00		4.630.920,00
TOTAL						60.570.221,00	54.008.484,00		264.518.368,00