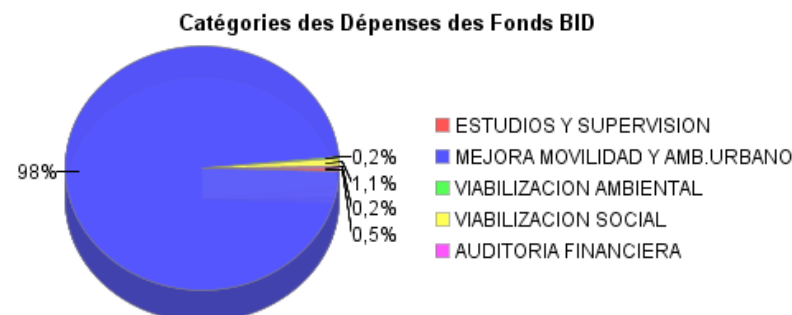
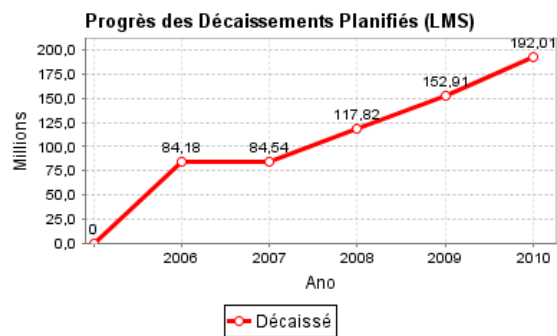
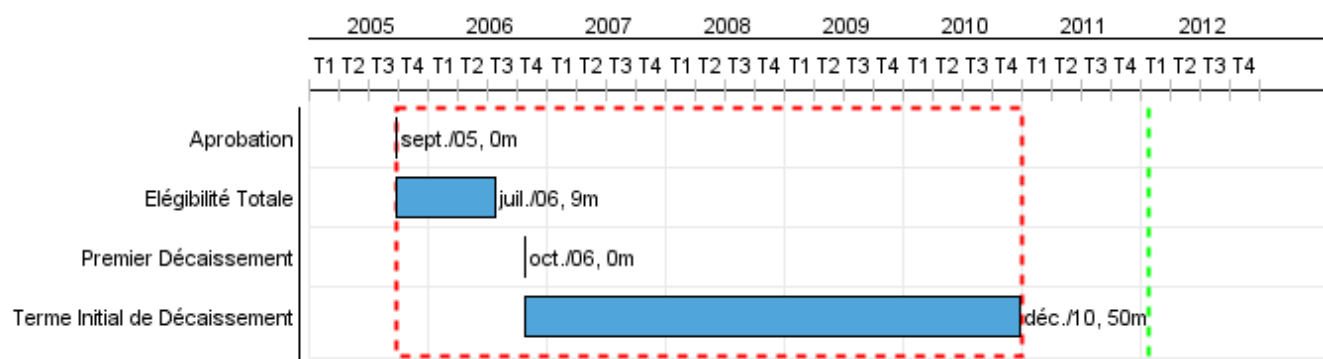


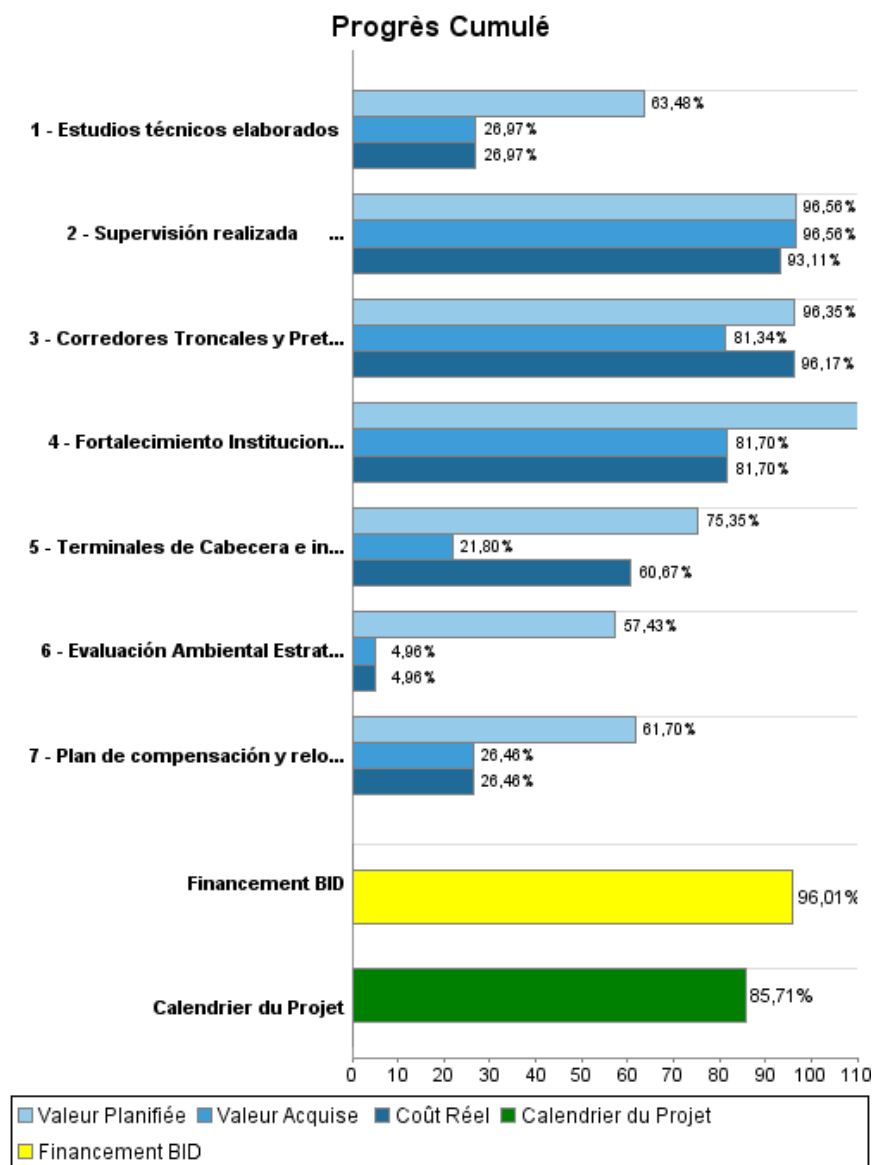
## Rapport Résumé

Données Générales		Fonds Disponibles (US\$)	Coût Total et Source de Financement
Agence d' Exécution (EA):	Ministerio de Transporte		
Secteur:	TRANSPORTATION		
Numéro(s) de Prêt(s):	1659/OC-CO	Montant Courant Approuvé:	200.000.000,00
Étape:	Approved	Montant Décaissé à ce Jour:	192.012.483,27
Type d' Opération:	INV - Investissement	% Décaissé:	96,01
Opération(s) Connexe(s):		Solde:	7.987.516,73
Sous-Type de l'Opération:	ESP - Specific Investment Operation		
		Initial BID:	200.000.000,00
		Courant BID:	200.000.000,00
		Pari Passu:	67,00
		Cofinancement/Pays:	100.000.000,00
		Estimation Initiale:	300.000.000,00
		Période d'Amortissement (mois):	174

Catégorie d'Impact Environnemental et Social du Projet	Reformulation	Validation
Catégorie d'Impact Environnemental et Social du Projet: B(R)	( ) Les objectifs du projet ont-ils été reformulés?	Validé par le Chef de Division: Oct 4, 2011 Validé par le Représentant: Oct 24, 2011



## Progrès Cumulé à 2011



## Résultats

<b>Résultat:</b>	Condiciones de movilidad de la población de Cali mejorada.
------------------	--

Indicateur	Unité de Mesure	Ligne de Base	Année Ligne de Base		2012	Fin du Projet
Tiempo de desplazamiento del norte al sur de la ciudad.	min	25,00	2004	P	12,00	12,00
				A		
Tiempo promedio de espera en los paraderos del SITM.	minutos	25,00	2004	P		15,00
				A		

## Produites: Progrès Physique et Financier Annuel 2011

Description	Unité de Mesure	Physique				Financier			
		Planifié	Réel	Unités Cumulées	Unités FDP	Planifié	Réel	Coûts Cumulées	Coûts FDP
<b>Mejora de la movilidad del transporte Urbano.</b>									
Corredores Troncales y Pretroncales construidos	Km	49,00	1,97		382,00	11.364.272,98	10.808.755,71		311.124.560,00
Terminales de Cabecera e intermedias construidas	terminales	2,00			19,00	10.737.289,77	4.344.419,83		43.554.514,00
<b>Viabilización Ambiental</b>									
Evaluación Ambiental Estratégica implementada	Evaluación				1,00	211.652,75			445.380,00
<b>Fortalecimiento Institucional.</b>									
Fortalecimiento Institucional mejorado	Global				1,00	128.565,47			1.404.835,00
<b>Viabilización Social</b>									
Plan de compensación y relocalización de la población afectada implementado.	Plan				1,00	842.554,85	67.266,73		2.200.000,00
<b>Estudios y Supervisión (Interventoría).</b>									
Supervisión realizada	Supervisión	1,00	1,00		5,00	494.251,24			14.347.377,00
Estudios técnicos elaborados	Plan de Estudios				1,00	3.128.907,40			8.568.776,00
<b>Auditoria Financiera</b>									
<b>TOTAL</b>						<b>26.907.494,46</b>	<b>15.220.442,27</b>		<b>381.645.442,00</b>