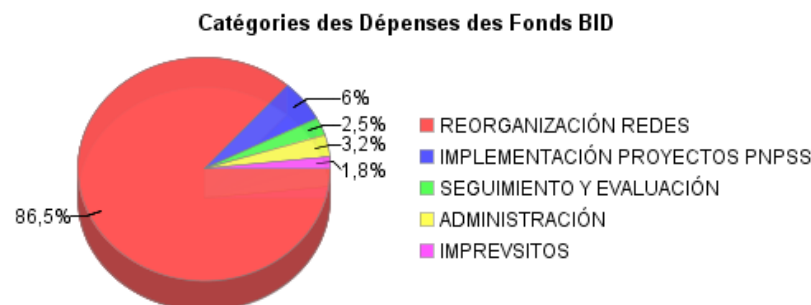
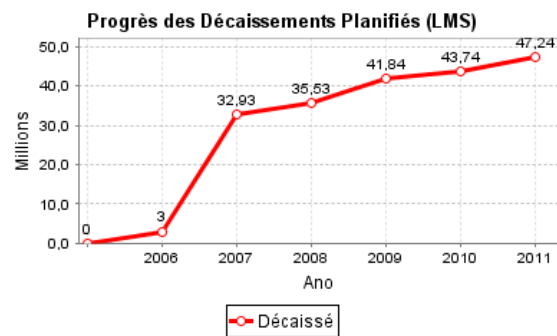
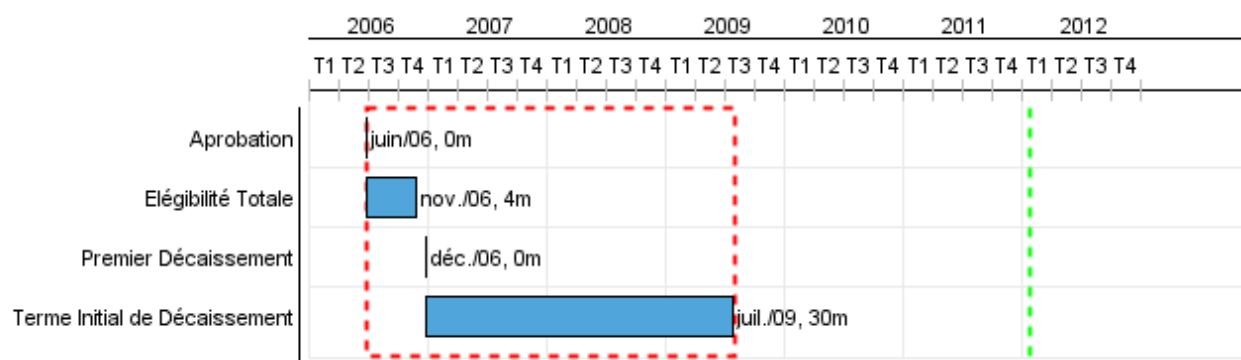


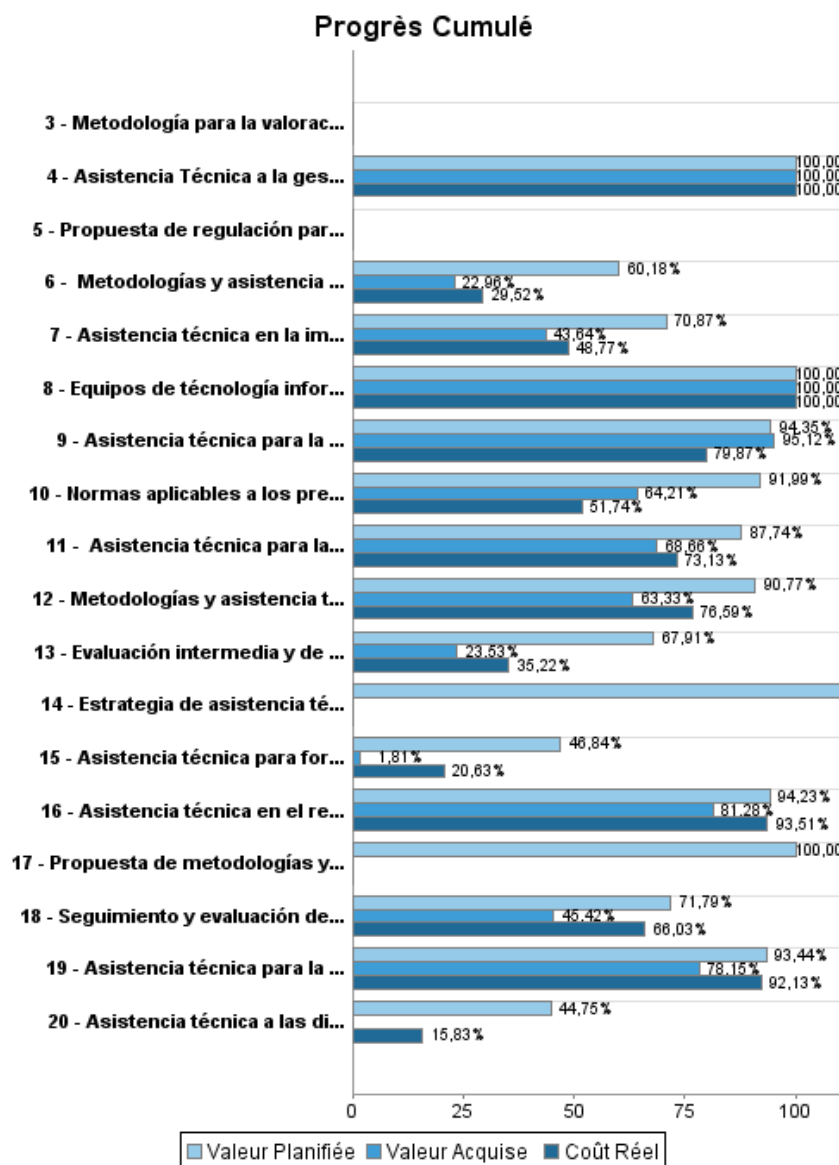
## Rapport Résumé

Données Générales		Fonds Disponibles (US\$)	Coût Total et Source de Financement
Agence d' Exécution (EA):	MINISTERIO DE PROTECCION SOCIAL		
Secteur:	HEALTH-HEALTH SERVICES		
Numéro(s) de Prêt(s):	1742/OC-CO	Montant Courant Approuvé:	50.000.000,00
Étape:	Approved	Montant Décaissé à ce Jour:	46.238.718,49
Type d' Opération:	INV - Investissement	% Décaissé:	92,48
Opération(s) Connexe(s):	CO0139, CO-T1029	Solde:	3.761.281,51
Sous-Type de l'Opération:	PFM - Multi-Phase Lending Project		
		Initial BID:	50.000.000,00
		Courant BID:	50.000.000,00
		Pari Passu:	100,00
		Cofinancement/Pays:	
		Estimation Initiale:	50.000.000,00
		Période d'Amortissement (mois):	258

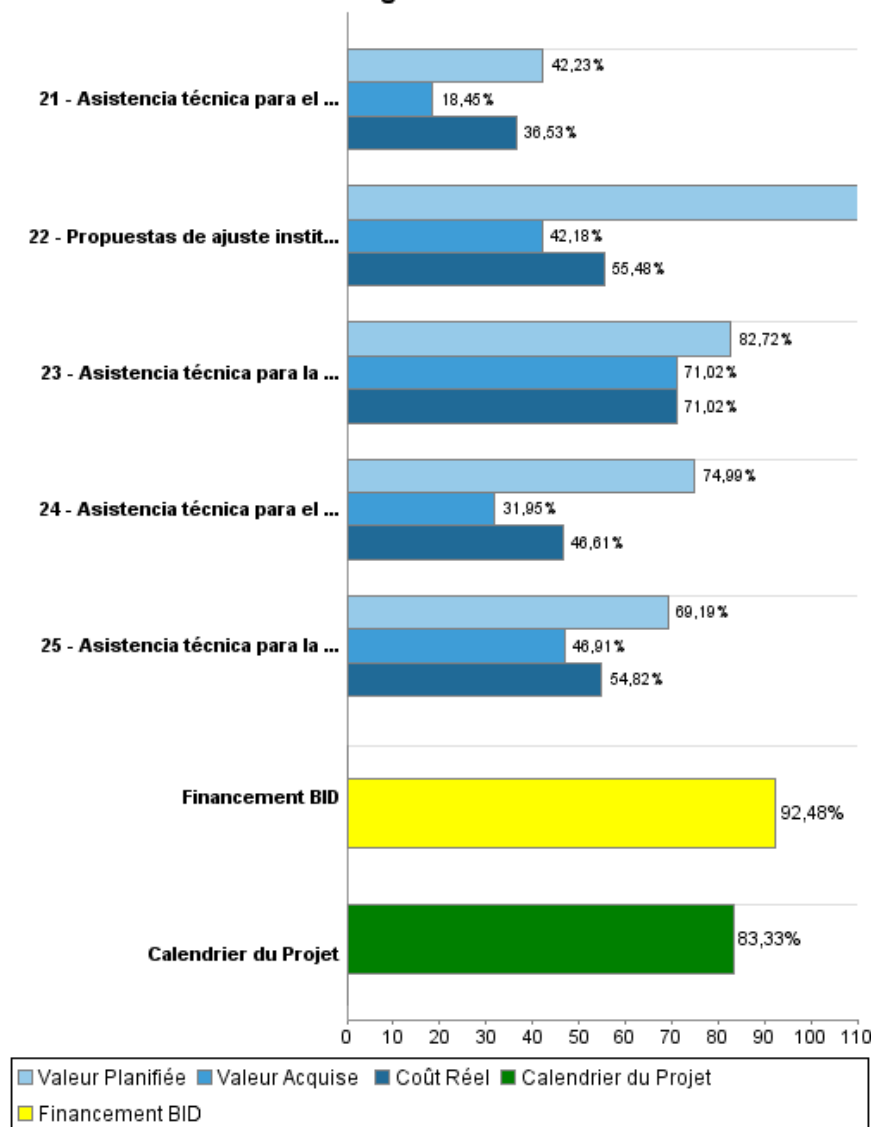
Catégorie d'Impact Environnemental et Social du Projet	Reformulation	Validation
Catégorie d'Impact Environnemental et Social du Projet:	C ( ) Les objectifs du projet ont-ils été reformulés?	Validé par le Chef de Division: Oct 13, 2011 Validé par le Représentant: Oct 24, 2011



## Progrès Cumulé à 2011



## Progrès Cumulé



## Résultats

<b>Résultat:</b>	Eficiencia, calidad y sostenibilidad financiera de las redes publicas de prestadores de servicios de salud, mejoradas.
<b>Suposições:</b>	No hay supuestos
<b>Observações:</b>	De acuerdo con los datos relacionados con el equilibrio financiero de las IPS registrados en SIHO (Sistema de Información Hospitalaria) con corte a diciembre de 2010, esta proporción alcanza el 77%. Los datos registrados con anterioridad eran aproximados por no contar con la información oficial del sistema. Los datos de avance a 2011 se tendrán en junio de 2012. Con respecto a la Tasa de Satisfacción, la encuesta de percepción se realizará a finales de 2012. No hay datos de avance a junio 2011.

Indicateur	Unité de Mesure	Ligne de Base	Année Ligne de Base		2009	2010	Fin du Projet
Instituciones Prestadoras Salud intervenidas, en situación de equilibrio financiero.	Porcentaje	49,00	2004	P	84,00	86,00	90,00
				A	84,00	86,00	
Tasa promedio de satisfacción del usuario de las Instituciones Prestadoras de Salud públicas	Porcentaje	85,00	2006	P		87,00	85,00
				A	85,30	87,00	

**Produites: Progrès Physique et Financier Annuel 2011**

Description	Unité de Mesure	Physique				Financier			
		Planifié	Réel	Unités Cumulées	Unités FDP	Planifié	Réel	Coûts Cumulées	Coûts FDP
<b>Reorganización de las redes de Instituciones Prestadoras de Salud públicas</b>									
Instituciones Prestadoras de Salud publicas reorganizadas e incluidas en convenios de desempeño	No.				121,00				30.671.566,51
Equipos de tecnología informática para la gestión en red y seguimiento a la operación, instalados	Número de IPS				620,00				1.171.641,22
Normas aplicables a los prestadores de servicios de salud, en organización, operación y evaluación de la gestión y en sus relaciones con otros actores del sistema y en el flujo de los recursos , elaboradas y proceso de implementación apoyado.***	Norma				5,00	353.850,00	160.850,00		873.588,38
Asistencia técnica en el rediseño y operación de las redes de prestación de servicios territoriales, realizada	Años de acompañamiento	1,00			5,00	157.000,00	148.270,00		1.212.512,22
Asistencia técnica para fortalecer la capacidad institucional del sistema para regular los mercados de provisión de servicios de salud en el país, incluyendo la oferta y demanda de recursos humanos para la salud, realizada	Informes	2,00			6,00	390.790,00	163.350,00		867.876,10
Metodologías y asistencia técnica a direcciones territoriales de salud y hospitales públicos para el saneamiento de los aportes patronales, realizadas	Informes	1,00			4,00	57.650,00	10.160,00		154.903,51
Asistencia técnica a las direcciones territoriales de salud para fortalecer su capacidad de dirección, control y operación sobre el acceso a los servicios de salud, realizada	Informes	4,00			7,00	330.120,00	116.790,00		737.690,00
Metodologías y asistencia técnica para fortalecimiento de los procesos de evaluación de tecnología sanitaria, realizadas	Informes	2,00			11,00	205.790,70	110.770,00		670.047,08

Description	Unité de Mesure	Physique				Financier			
		Planifié	Réel	Unités Cumulées	Unités FDP	Planifié	Réel	Coûts Cumulées	Coûts FDP
Propuestas de ajuste institucional al sector público de salud, elaborada	Propuesta	3,00	1,00		3,00	477.000,00	209.170,00		377.000,00
Asistencia técnica para el fortalecimiento de redes de servicios especiales, realizada ( bancos de sangre, donaciones de órganos y trasplantes, de cáncer, atención de emergencias y desastres y servicios de salud mental)	Informes	3,00			7,00	100.600,00	76.490,00		423.060,93
Asistencia Técnica a la gestión de siete Empresas Sociales del Estado escindidas del ISS, realizada	Años de acom pañamiento				3,00				230.046,93
Propuesta de metodologías y modelos para el desarrollo de la participación público privada en la prestación de servicios de salud, elaborada	Documento de metodologías	1,00			1,00	215.000,00			215.000,00
Asistencia técnica para el ajuste de la estructura y los procedimientos asociados al flujo de recursos hacia los prestadores, realizada	Informe	1,00			6,00	88.450,00			311.644,10
Estrategia de asistencia técnica de carácter integral con énfasis en modalidad virtual, elaborada y en proceso de implementación	Estrategia	1,00			1,00	295.000,00			195.000,00
<b>Implementación de proyectos prioritarios de la Política Nacional de Prestación de Servicios de Salud - PNPSS.</b>									
Asistencia técnica para la operación y actuaización del sistema de información para la calidad, realizada	Informes	2,00			11,00	186.884,95	67.720,00		815.566,51
Asistencia técnica para la implementación del componente de acreditación y adopción del componente de auditoría para el mejoramiento de la calidad, realizada	Informes	4,00			17,00	753.627,02	99.530,00		4.518.637,13
Metodología para la valoración de los costos generados por los procesos de atención insegura, elaborada	Documento de metodologías				2,00				131.460,00

Description	Unité de Mesure	Physique				Financier			
		Planifié	Réel	Unités Cumulées	Unités FDP	Planifié	Réel	Coûts Cumulées	Coûts FDP
Asistencia técnica para la universalización del aseguramiento en salud y el ajuste del portafolio de servicios a la demanda con características de eficiencia y calidad, realizada .	Informes	1,00			16,00	140.000,00	128.000,00		915.263,00
Asistencia técnica para la implementación del sistema único de habilitación del SOGC, realizada	Informes	3,00			9,00	182.742,44	64.820,00		820.324,18
Asistencia técnica para la formulación e implementación del plan nacional de seguridad del paciente, realizada	Informes	1,00			2,00	61.250,00	21.740,00		126.787,50
Propuesta de regulación para unificar los sistemas de calidad en las direcciones territoriales de salud, elaborada	Propuesta				1,00				64.840,00
Asistencia técnica en la implementación y seguimiento del Registro Individual de Prestaciones en Salud, realizada.	Informe	1,00			3,00	57.221,83	10.790,00		210.164,69
<b>Seguimiento y Evaluación</b>									
Asistencia técnica para la consolidación del centro de gestion de información de prestación de servicios de salud, realizada.	Informe				6,00	178.050,00	99.170,00		673.988,97
Seguimiento y evaluación de la gestión institucional y territorial frente a los compromisos y metas establecidos en los convenios de desempeño, realizada.	Informe	1,00			4,00	130.640,00	102.130,00		495.440,58
Evaluación intermedia y de impacto de las acciones del Programa, realizadas	Informes				4,00	107.137,22			655.515,10
<b>Administración y Auditoría</b>									
<b>Imprevistos</b>									
<b>TOTAL</b>						<b>4.468.804,16</b>	<b>1.589.750,00</b>		<b>47.539.564,64</b>